

# Autógyártók



	<b>BMW</b>	<b>Daimler</b>	<b>Volkswagen</b>
Piaci kapitalizáció (bn EUR)	36,4	39,3	51,3
Mérlegfőösszeg (bn EUR)	108,9	135,8	199,4
Saját tőke (bn EUR)	23,1	38,0	48,7
Árbevétel (bn EUR)	60.477	97.761	126.875
EBITDA (bn EUR)	14.451	10.489	16.659
EPS (EUR)	4,9	4,3	15,2
P/E 2011	7,6	7,0	5,9
DPS (EUR)	1,3	1,9	0,0
Rel YTD	12%	-15,80%	14,10%

Top 10 gyártó (2011. január-szeptember)

Helyezés	Gyártó	Piacrés. (%)	Db.	Db.vált (%)
1	<b>VW</b>	<b>23,2</b>	<b>2 428 168</b>	<b>8,1</b>
2	PSA	12,6	1 316 254	-7,6
3	RENAULT	9,4	978 429	-8,9
4	GM	8,7	907 867	0,8
5	FORD	8	834 327	-4,5
6	FIAT	7,2	749 417	-12
7	<b>BMW</b>	<b>5,9</b>	<b>612 541</b>	<b>10,7</b>
8	<b>DAIMLER</b>	<b>4,9</b>	<b>511 398</b>	<b>1,6</b>
9	TOYOTA	4	420 649	-8,7
10	NISSAN	3,3	346 152	16,9

Forrás: ACE

Három szakmai szervezet szerint már idén a **Volkswagen** lehet a világ legnagyobb autógyártója, hét évvel korábban, mint amit a cégvezetés célul tűzött a vállalat elé (közös platform)

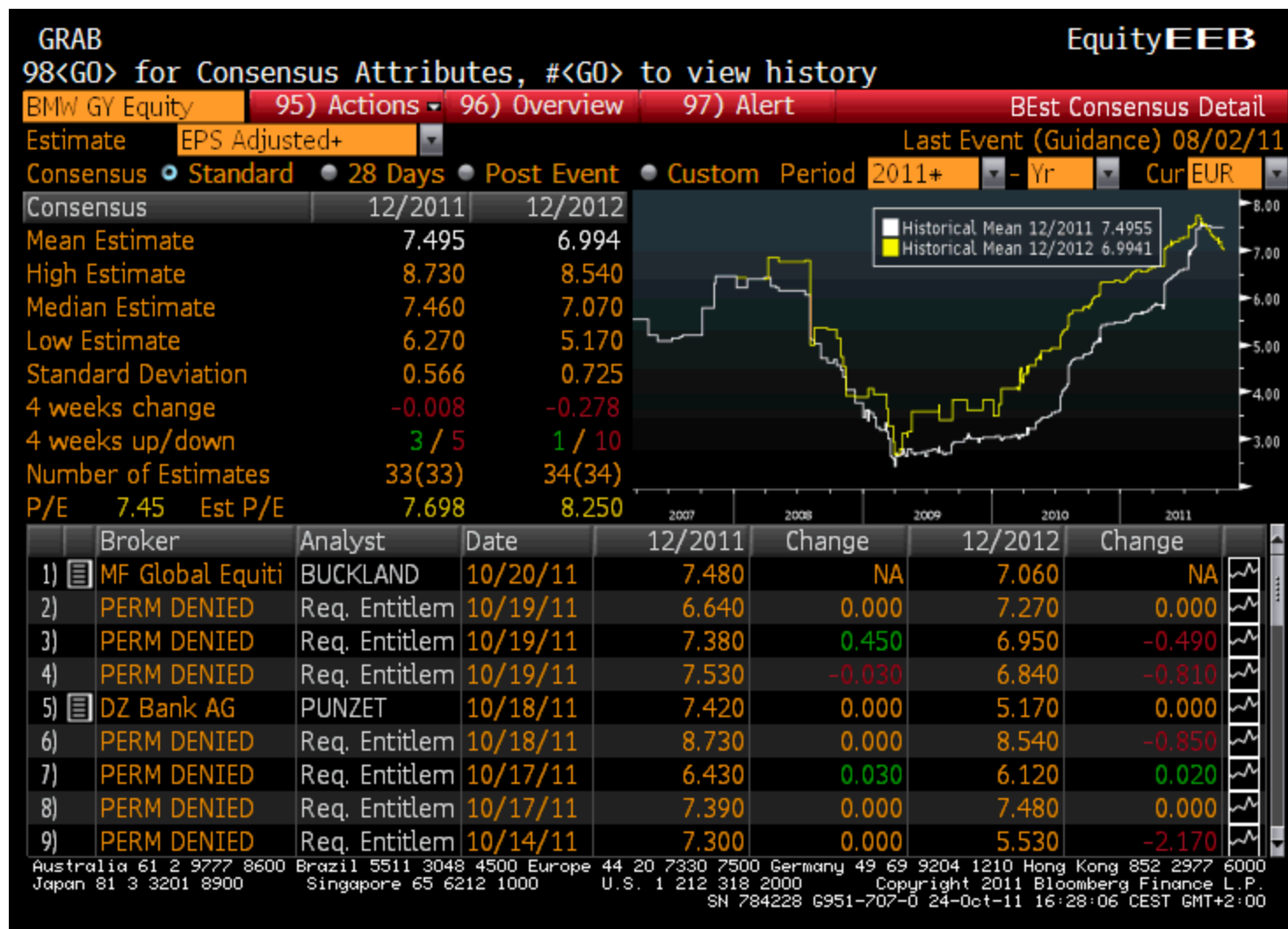
**BMW 3:** hatos sorozat 2012 tavaszán kerül az üzlettekbe. A vállalat nem vár recessziót és ennek tükrében megerősítette idei éves várakozásait. Ezt a WirtschaftsWoche magazinnak mondta el a vállalat vezére, Friedrich Eichiner +  
**MAI GYORSJELENTÉS**

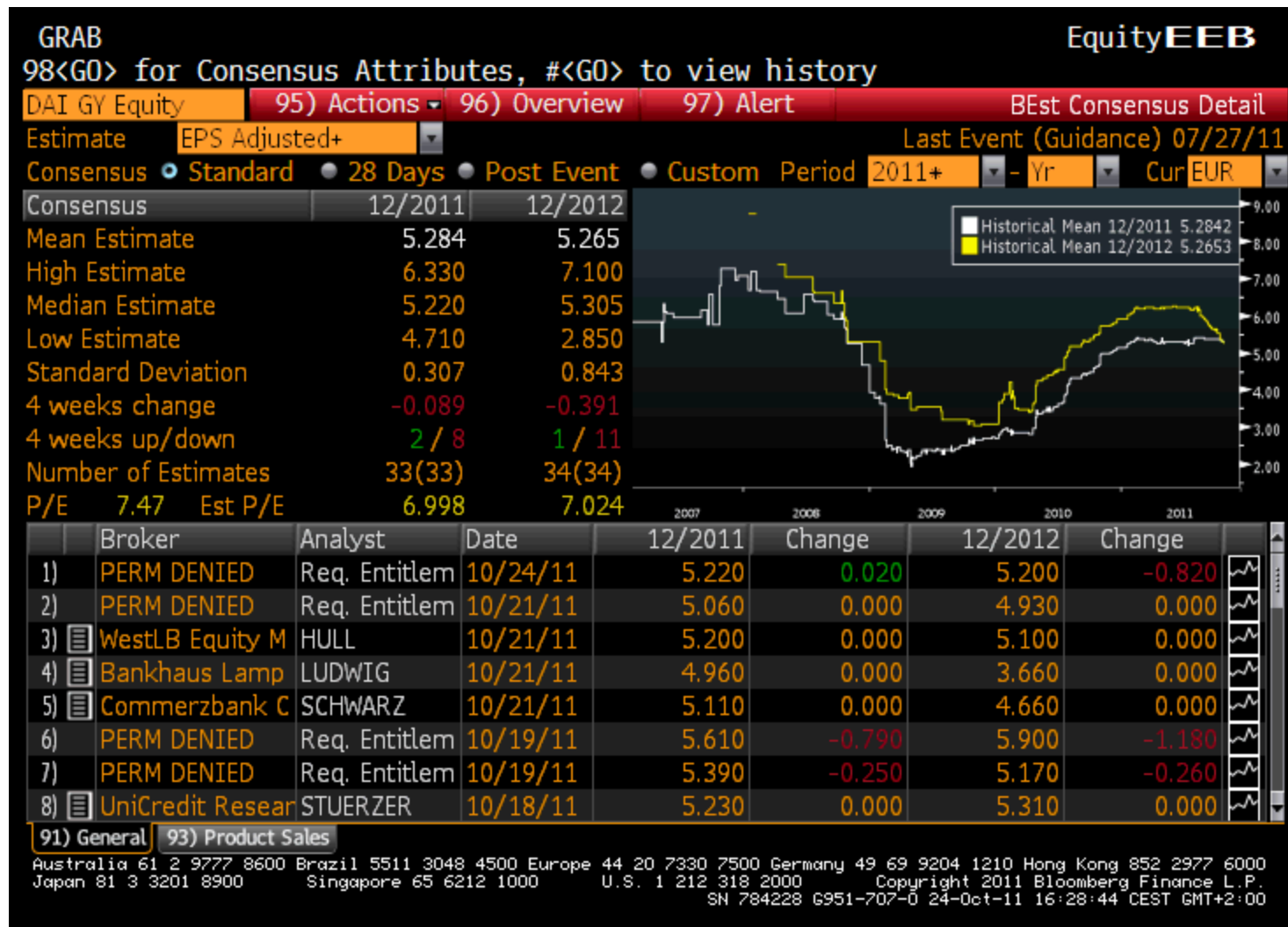
A **Daimler** az idén értékesítési rekordot vár 1,35 millió jármű eladásával (???)

<b>BMW</b>	<b>2011</b>	<b>2012</b>	<b>2013</b>
Árbevétel	67.967	69.568	72.534
EBITDA	13.380	12.603	12.707
EBIT	7.857	7.068	7.155
Nettó eredmény	4.939	4.515	4.635

<b>Daimler</b>	<b>2011</b>	<b>2012</b>	<b>2013</b>
Árbevétel	105.978	108.701	114.276
EBITDA	13.646	13.370	14.464
EBIT	9.120	8.701	9.733
Nettó eredmény	5.691	5.505	6.175

<b>Volkswagen</b>	<b>2011</b>	<b>2012</b>	<b>2013</b>
Árbevétel	149.730	154.475	162.694
EBITDA	19.392	19.188	20.634
EBIT	10.988	10.326	11.418
Nettó eredmény	9.686	8.120	9.137





**GRAB** Equity **EEB**

98<G0> for Consensus Attributes, #<G0> to view history

VOW3 GY Equity | 95) Actions | 96) Overview | 97) Alert | BEst Consensus Detail

Estimate **EPS Adjusted+** | Last Event (Earnings) 07/28/11

Consensus  Standard  28 Days  Post Event  Custom | Period 2011+ | - Yr | Cur EUR

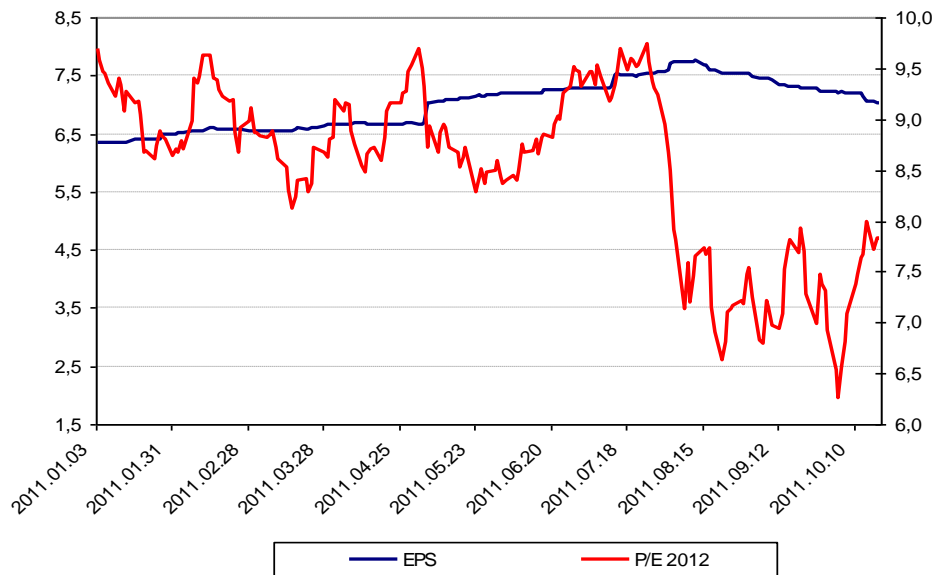
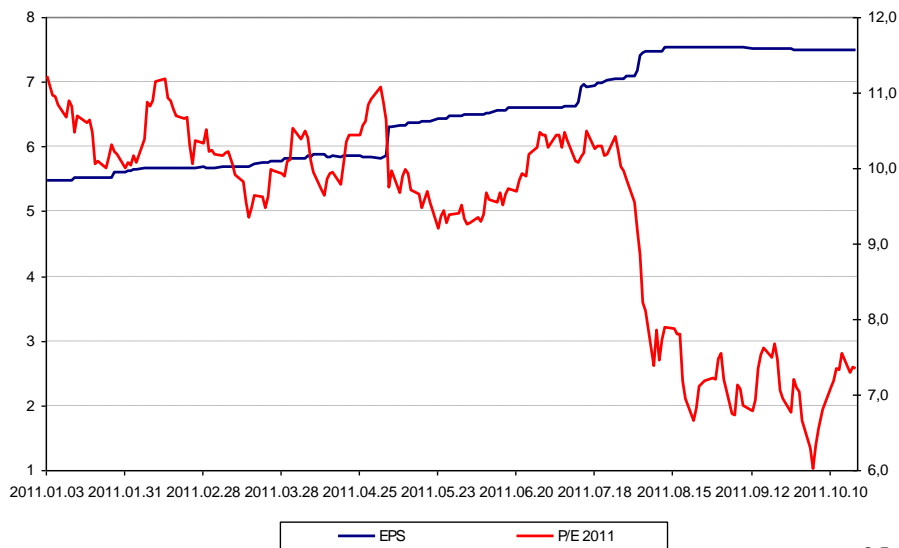
Consensus	12/2011	12/2012
Mean Estimate	20.303	17.831
High Estimate	35.260	22.640
Median Estimate	19.610	18.000
Low Estimate	15.230	10.410
Standard Deviation	3.922	2.585
4 weeks change	-0.060	-1.077
4 weeks up/down	4 / 6	1 / 9
Number of Estimates	32(31)	32(31)
P/E 4.88 Est P/E	5.950	6.775

	Broker	Analyst	Date	12/2011	Change	12/2012	Change
1)	PERM DENIED	Req. Entitlem	10/21/11	18.600	0.000	17.900	0.000
2)	WestLB Equity M	HULL	10/21/11	19.250	0.000	19.400	0.000
3)	Bankhaus Lamp	LUDWIG	10/21/11	32.680	0.000	17.860	0.000
4)	PERM DENIED	Req. Entitlem	10/19/11	35.260	13.960	21.410	-2.530
5)	PERM DENIED	Req. Entitlem	10/19/11	21.080	-0.040	15.250	-0.420
6)	DZ Bank AG	PUNZET	10/18/11	24.300	0.000	15.020	0.000
7)	PERM DENIED	Req. Entitlem	10/18/11	22.660	0.200	19.560	-5.470
8)	Grupo Santander	BREITENBACH	10/18/11	15.430	0.000	14.100	-2.190

91) General | 93) Product Sales

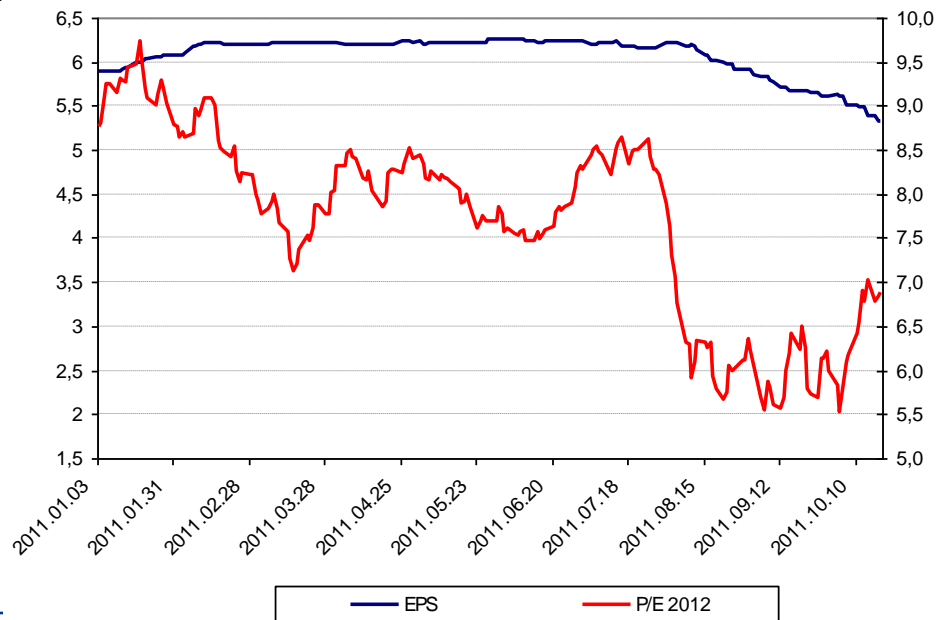
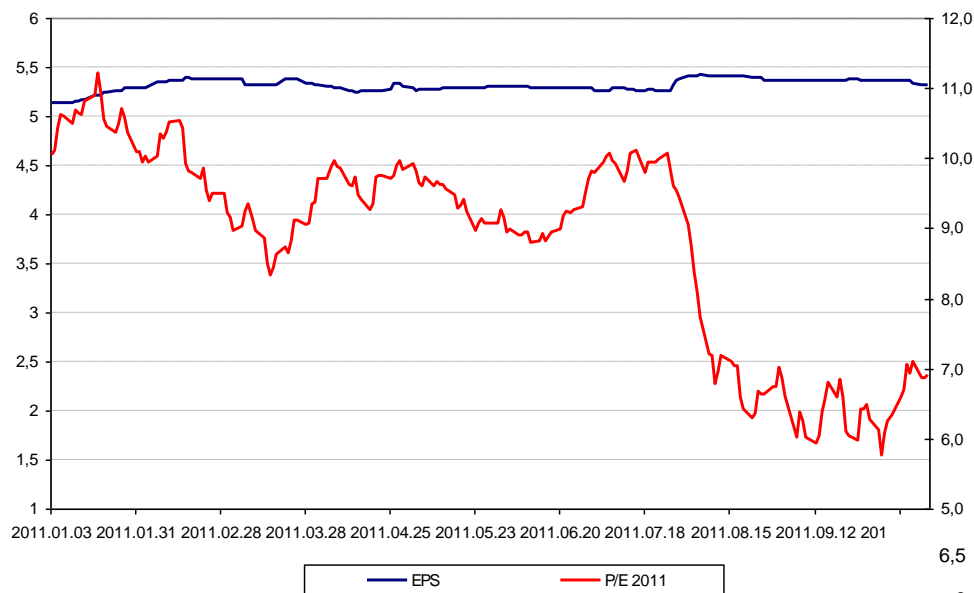
Australia 61 2 9777 8600 Brazil 5511 3048 4500 Europe 44 20 7330 7500 Germany 49 69 9204 1210 Hong Kong 852 2977 6000  
 Japan 81 3 3201 8900 Singapore 65 6212 1000 U.S. 1 212 318 2000  
 Copyright 2011 Bloomberg Finance L.P.  
 SN 784228 G951-707-0 24-Oct-11 16:27:44 CEST GMT+2:00

# BMW – EPS és P/E 2011-2012

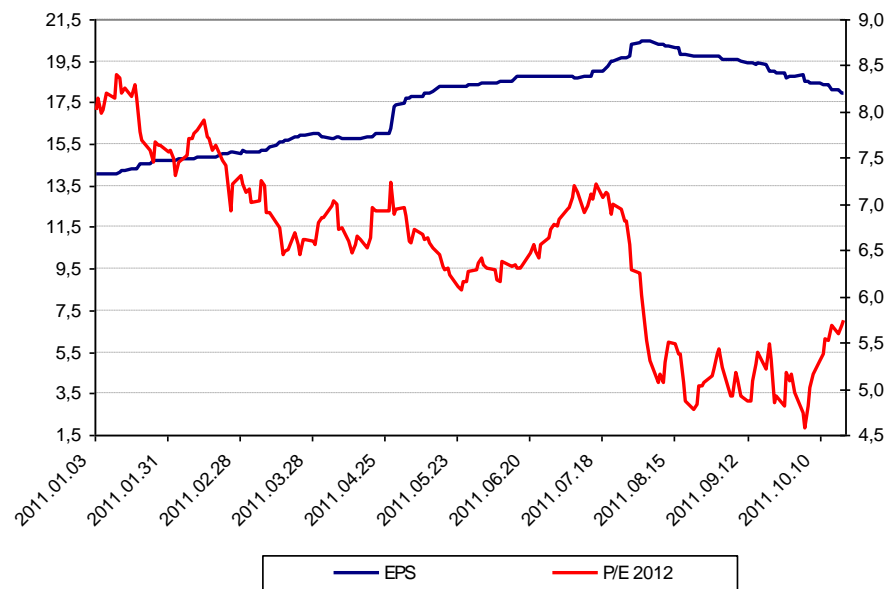
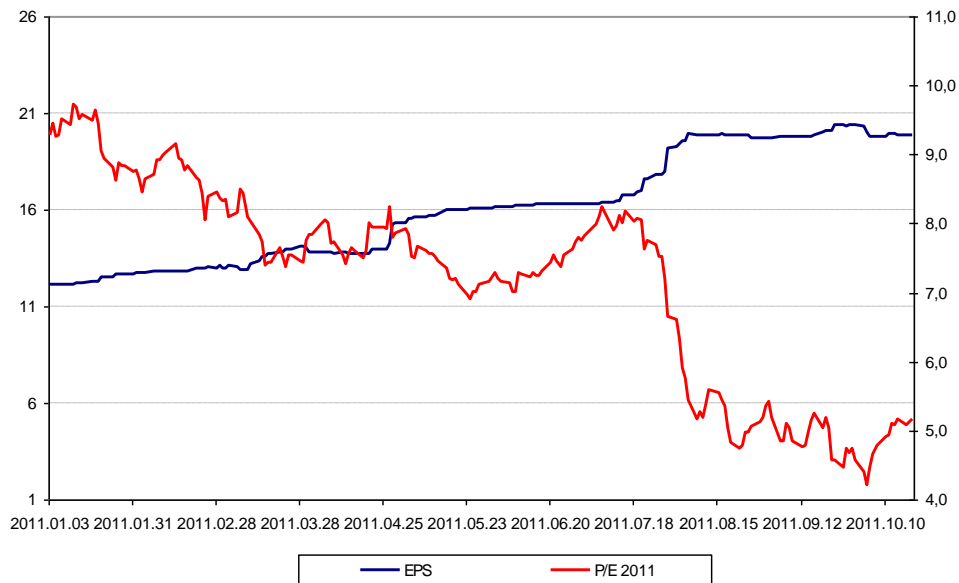




# Daimler – EPS és P/E 2011-2012



# VOW3 – EPS és P/E 2011-2012



# BMW - chart

GRAB

Equity**MACD**

DELAY 9:02 Vol 81,166 Op 57 Y Hi 57.35 Y Lo 56.68 Y ValTrd 4627291

BMW GY EQUITY

Save Chart

Show

Moving Avg Conv/Div

Page 1/89



Australia 61 2 9777 8600 Brazil 5511 3048 4500 Europe 44 20 7330 7500 Germany 49 69 9204 1210 Hong Kong 852 2977 6000  
 Japan 81 3 3201 8900 Singapore 65 6212 1000 U.S. 1 212 318 2000  
 Copyright 2011 Bloomberg Finance L.P.  
 SN 784228 6951-707-0 03-Nov-11 9:17:59 CET GMT+1:00

# Daimler - chart

GRAB EquityMACD

DELAY 9:04 Vol 141,785 Op 34.615 Y Hi 34.74 Y Lo 34.4 Y ValTrd 4904797

DAI GY EQUITY Save Chart Show Moving Avg Conv/Div Page 1/54



