

BUX	32.950	-0,1%	Mtel	503	-1,2%	Bayer	101,5	1,4%	EUR/HUF	307,27	-0,0%	Olaj (\$)	52,4	-1,2%
DAX	11.629	0,9%	MOL	21.000	0,0%	BMW	87,6	-0,7%	EUR/USD	1,0643	0,3%	Arany (\$)	1.198	0,2%
S&P	2.275	0,2%	OTP	8.890	1,5%	Commerzbank	7,6	1,7%	USD/HUF	288,69	-0,3%	Réz (\$)	269,0	0,7%
RDX	1.409	-1,2%	Richter	6.274	-2,0%	Lufthansa	11,5	0,1%	USD/JPY	114,49	-0,2%	10Y hozam	3,4	-4,0

előző napi záró adatok

Piaci áttekintés

- Zárva tartanak ma a piacok az USA-ban
- Folytatódott az emelkedés Nyugat-Európában
- Kismértékben esett az olaj ára, 1.200 dollár felett az arany
- Tovább gyengült pénteken a dollár
- Nagyot zuhant a shenzeni tőzsde
- Oldalazásra számítunk ma a BÉT-en

Erste kommentár

Ma Martin Luther King napja miatt zárva van Amerika. Így a ma elárvult tőzsdéken valószínűleg nem lesz kiugró kereskedés. Még akkor sem, ha a német autógyártók most aggódhatnak Trump megválasztott elnök legújabb kirohanása miatt, amelyben egy 35 százalékos vám szerepel, ha nem viszik a gyártást az USA-ba. Ez különben a BMW Mexikóba tervezett gyártókapacitása kapcsán jött szóba. Igaz, ez a kapacitás elsősorban nem az USA piacaira gyártana. Ez persze nem számít, az erő az erő. Így a mai napon az autógyártók vezetésével korrekció lehet a német piacon még akkor is, ha annak örülhetünk, hogy a Nasdaq új csúcsra ment a múlt hét végén, s a grafikonja sem néz ki rosszul.

A mai napon a BUX indexben oldalazásra számítunk, amely kis csökkenésben realizálódhat, míg a DAX index esetében csökkenésre számítunk. Az utóbbi esetében az az érdekes helyzet, hogy miközben a dinamikus indikátor szerint korrekció van, addig a 20 napos mozgóátlagról próbálkozik / próbálkozott a felfelé történő elrugaszkodással. Azaz egy szóval (na jó, egy kicsit többel): jól viselkedik az index.



Ne maradjon le, értesüljön időben a piaci mozgásokról!

Díjmentes, egyedi árfolyam értesítések az Erste Marketen!

[Részletek](#)

Külföldi és hazai adatok							
Dátum	Idő	Ország	Adat	Időszak	Korábbi	Várt	Tény
jan. 16.	0:50	JP	Magánszektor gépipari rendelésállománya (év/év)	nov.	-5.6%	8.1%	10.4%
jan. 16.	7:00	JP	Gépipari rendelésállomány (év/év)	dec.	-5.6%		4.4%

Nemzetközi hírek

USA:

- Szűk sávban mozogtak a vezető részvényindexek a pénteki kereskedés során a tengerentúlon. Az S&P500 0,18%-ot, a Nasdaq 0,48%-ot emelkedett, míg a Dow továbbra is a 20.000-es szint közelében, stagnálással fejezte be a kereskedést.
- Martin Luther King születésnapját ünneplik ma az Egyesült Államokban, így mind a részvény-, mind a kötvénypiacok zárva tartanak.
- A várt 98,5 pontnál kissé gyengébb, 98,1 pontos értéket vett fel a Michigan Egyetem fogyasztói bizalmi indexének előzetes értéke. Donald Trump ígéreteire nagyot emelkedett a fogyasztói bizalom a választások óta, ám úgy tűnik, hogy az embereknek most már egyre inkább konkrét intézkedések is szükségesek a további optimizmushoz.

Európa:

- Határozott emelkedéssel fejezték be a hét utolsó kereskedési napját a vezető nyugat-európai indexek (FTSE100 0,62%, DAX 0,94%, CAC40 1,2%).
- Donald Trump a The Times-nak adott interjújában kifejtette, hogy Nagy-Britannia jól fog teljesíteni, ha kilép az unióból. Trump szerint Németország a domináns az EU-ban, ezért a britek jól döntöttek a kilépéssel. Donald Trump az interjúban elítélte Merkel menekültpolitikáját.

Olaj, arany:

- A WTI 52,3 dollár volt ma reggel. Az olaj múlt heti áresése a legnagyobb volt november óta, miközben az OPEC államok a kitermelés stabilizálásán dolgoznak, az USA kitermelői pedig nem növelték a működő fúróberendezések számát. A Baker Hughes által közzétett adatok szerint ez utóbbiak száma 11 hét után először esett: a jelenleg üzemelő berendezések száma 522, ami 7-tel marad el az egy héttel korábbi számtól. A szibériai hideg idő és az orosz olajcégek önkéntes termelésvágásai mintegy napi 150 ezerrel csökkentik Oroszország termelését a becslések szerint. A szakértők szerint az utóbbi tényezőnek van inkább fontosabb szerepe.
- Az arany 1.205 dollárig erősödött, ami már a hatodik napja tartó emelkedést jelenti. A hírek szerint elkezdődött egy enyhe spekuláció is az arany áremelkedésével kapcsolatban, ami az ETF-ekbe áramló tőkével érhető tetten leginkább. Ez ugyanis két hónap után először emelkedett a múlt héten, ami a bizalom erősödését mutatja. A piac aggódik az ún. kemény Brexit-től is, amit Theresa May szavai erősítettek a múlt héten.



Profitáljon az arany árfolyammozgásaiból!

Erste Arany Certifikátok

[Részletek](#)

Devizák:

- Folytatódott a dollár gyengülése a pénteki kereskedésben az euróval szemben. Az 1,062-es ellenállás áttörésével 1,064-ig kapaszkodott az EUR/USD, de a ma reggeli kereskedésben visszaesett 1,061-ig a devizapár, ennek ellenére a dollár rövidtávú gyengülő trendje töretlen.

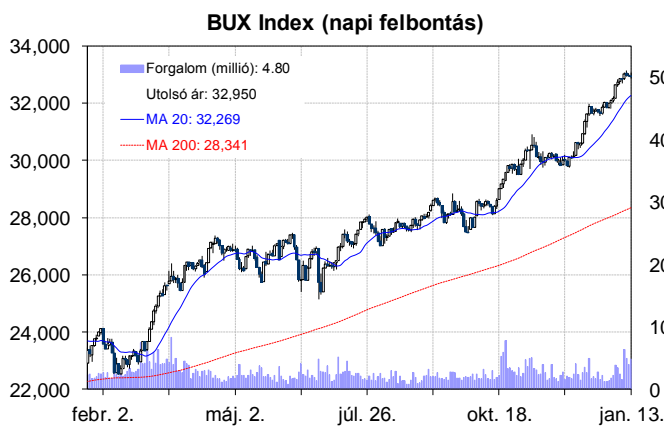
- A forint egy szűk sávban oldalazott az euróval szemben a 306,5-ös támasz felett a pénteki kereskedésben. Az EUR/HUF devizapár egy csökkenő trendcsatornában mozog, amely a támasz törésével megerősítést nyerne.

Távol-Kelet:

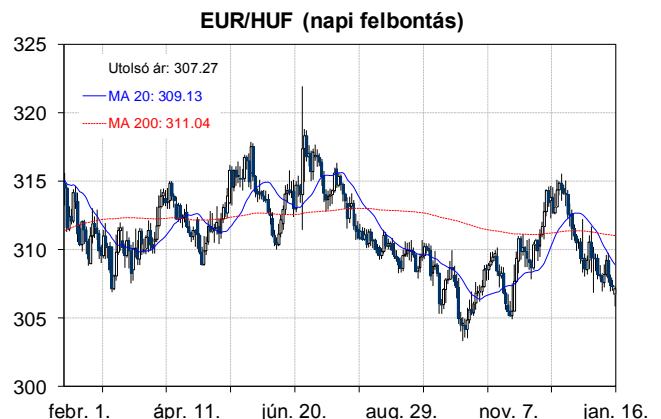
- Csökkenés jellemezte az ázsiai tőzsdéket. A Shanghai index 0,5%-ot a Hang Seng index 0,9%-ot a Nikkei index pedig 1,0%-ot csökkent.
- Kimondottan nagyot, 5%-ot zuhant a kínai shenzeni tőzsdeindex, mely főleg technológiai vállalatokat tömörít. A részvénypiaci esés helyi idő szerint a délutáni órákban hirtelen következett be, több tucat részvény is a napi maximumnak számító 10%-kal csökkent.
- Japánban a novemberi gépipari megrendelések 10,4%-kal növekedtek a tavalyi év azonos időszakához képest, ami felülmúlta a 8,1%-os várakozásokat.
- A jen tovább folytatta erősödését a dollárral szemben, ez pedig lefelé húzta a japán tőzsdét.

Határidős piacok:

- Vegyes képet mutattak a határidős piacok ma reggel, de a főbb indexek (Dow, S&P, Nasdaq, DAX) a negatív tartományban voltak.



	Nyitó	Max.	Min	Záró
BUX (pont)	32.966	33.070	32.853	32.950



	Nyitó	Max.	Min	Záró
EUR/HUF	307,40	307,76	306,96	307,27

Nemzetközi részvényindexek

	záró érték	változás	
		napi	52 hét
Dow Jones	19.886	-0,0%	24,4%
Nasdaq Composite	5.574	0,5%	24,2%
Nasdaq 100	5.060	0,4%	22,2%
FTSE 100	7.338	0,6%	26,4%
RDX	1.409	-1,2%	85,2%
ISE 30	99.607	0,9%	14,6%

	záró érték	változás	
		napi	52 hét
WIG 20	2.016	-0,3%	16,2%
PX	930	0,2%	5,6%
Hang Seng	22.712	-1,0%	16,3%
Russell 2000	1.372	0,8%	36,2%
Nikkei	19.095	-1,0%	11,4%
ATX	2.678	0,3%	26,8%

BÉTa - Európai blue-chipek a BÉT-en

	záróár	változás			záróár	változás	
		napi	52 hét			napi	52 hét
Adidas	147,61	1,0%	77,2%	Infineon	16,47	0,5%	45,6%
Arcelormittal	7,62	2,3%	221,9%	Linde	155,36	0,0%	28,9%
Axa	24,35	1,8%	6,9%	Lufthansa	11,54	0,1%	-14,6%
Banco Bilbao	6,24	1,9%	5,6%	Nokia	4,50	2,2%	-30,4%
Banco Santander	5,15	1,7%	28,8%	Osram	51,53	-0,6%	45,0%
BASF	88,80	0,6%	44,4%	Raiffeisen	19,70	-0,5%	66,3%
Bayer	101,49	1,4%	2,0%	Ryanair	14,87	0,3%	3,2%
BMW	87,60	-0,7%	13,6%	SAP	83,94	-0,1%	19,4%
BNP Paribas	62,16	2,7%	37,0%	Siemens	116,10	0,0%	42,7%
Commerzbank	7,58	1,7%	-6,2%	Telefonica	9,22	0,6%	1,4%
Daimler	71,11	-0,1%	10,9%	Thyssenkrupp	23,73	0,9%	55,5%
Deutsche Bank	17,99	2,2%	-6,3%	Total	48,85	0,3%	29,7%
Deutsche Post	31,66	0,8%	40,0%	Unicredit	2,67	3,5%	-39,3%
E.ON	7,13	-0,5%	-1,0%	Volkswagen	150,91	-0,7%	25,2%
Fiat Chrysler Automotives	9,19	4,6%	38,9%	Wizz Air	20,53	0,3%	-12,7%

A BÉTa piac árfolyamadatait díjmentesen követheti valós időben a www.erstemarket.hu honlapon!

Fontosabb adatok

ERSTE ajánlások

Cégnév	záróár	változás		forgalom
	HUF	napi	52 hét	db
Magyar Telekom	503	-1,2%	25,8%	3.372.294
MOL	21.000	0,0%	54,4%	78.603
OTP	8.890	1,5%	45,9%	645.194
Richter	6.274	-2,0%	11,7%	402.365

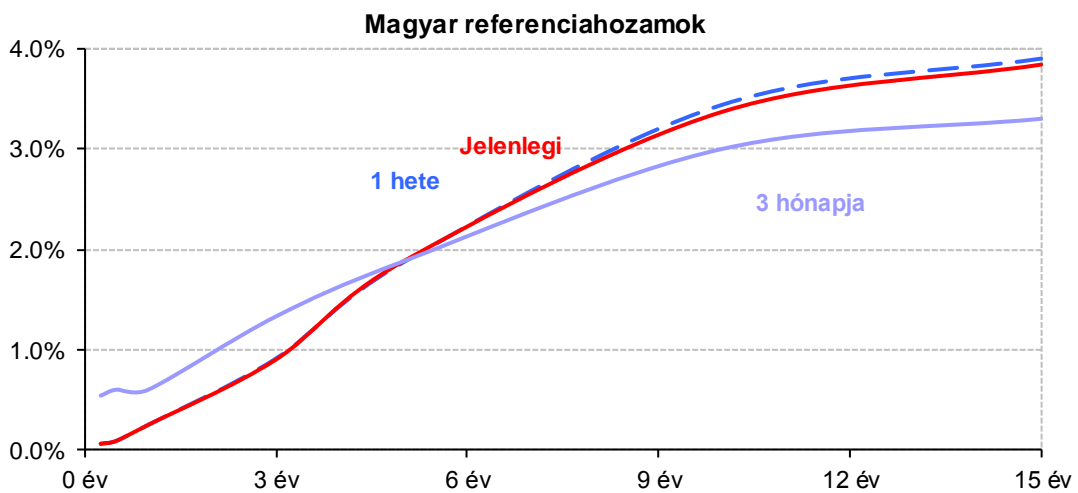
Ajánlás	Dátumtól	Célár
Vétel	2016.10.05	560
Felhalmozás	2016.06.23	18.950
Tartás	2016.10.10	8.000
Felhalmozás	2016.09.30	6.485

Amerikai szektorindexek

	záró érték	változás	
		napi	52 hét
Bank	24	0,6%	35,2%
Távközlés	46	0,0%	12,7%
Olaj	1.267	-0,1%	34,2%
Gyógyszer	486	0,3%	-4,0%
Szállítmányozás	9.202	0,6%	37,6%
Félvezető	162	1,0%	58,7%
Közszolgáltató	49	-0,1%	11,7%
Hadiipar	3.735	0,7%	35,7%

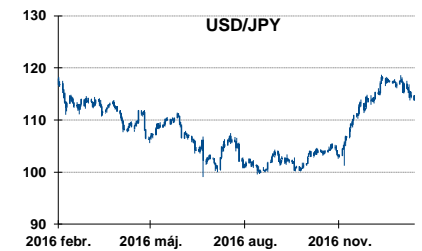
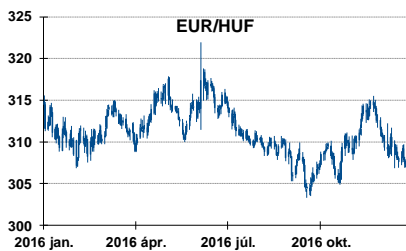
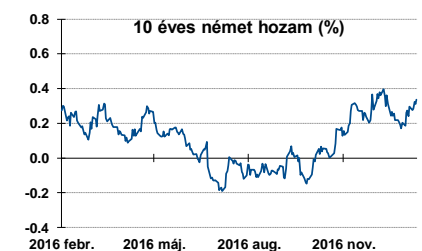
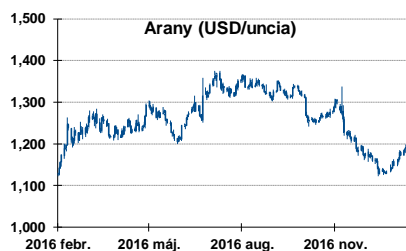
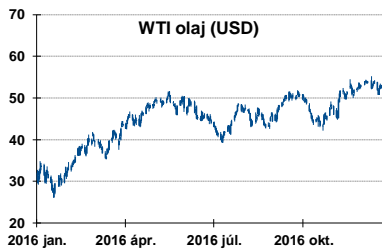
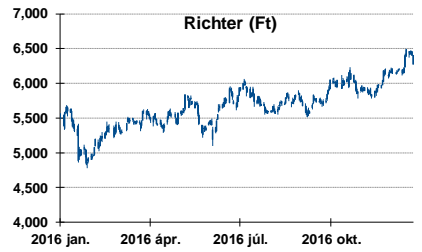
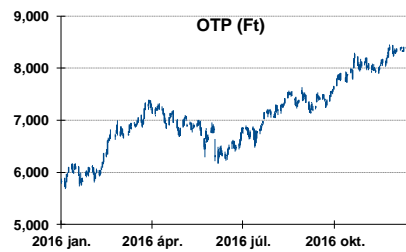
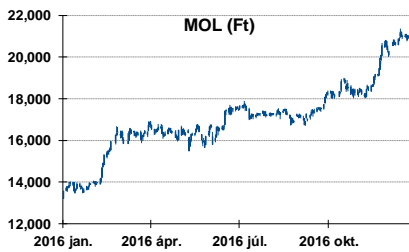
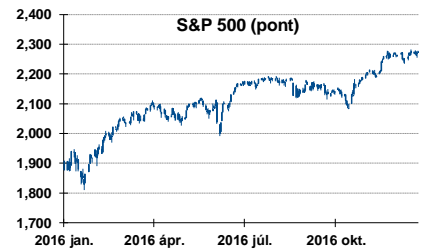
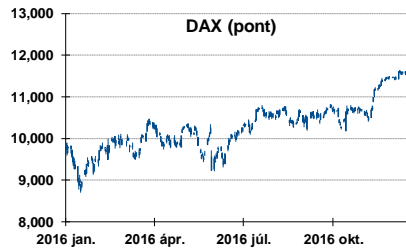
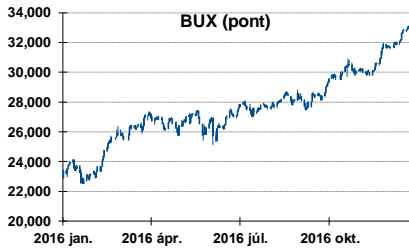
Államkötvények

	hozam	változás (bázispont)	
		napi	52 hét
USA 10 éves	2,40%	-0,0	36,2
EMU 10 éves	0,34%	2,2	-22,9
Magyar 10 éves	3,37%	1,0	12,0
USA 5 éves	1,90%	-0,0	44,4
EMU 5 éves	0,48%	0,9	-34,3
Magyar 5 éves	1,88%	3,0	-52,0
Japán 5 éves	0,13%	-0,6	-13,4
EMU 3 hónapos	0,65%	3,1	-25,9



Alapkamatok (%):	MNB 0,90	ECB 0,00	FED 0,75	BOE 0,25	BOJ 0,10	SNB -0,75
------------------	----------	----------	----------	----------	----------	-----------

Fontosabb instrumentumok árfolyamának alakulása



Fogalmak

P/E = P / EPS = Price / Earning Per Share = A részvényárfolyam osztva az egy részvényre jutó eredménnyel

EPS = A vállalat nettó eredménye osztva a forgalomban levő részvények számával

Megmutatja, hogy a részényvásárlással eszközölt befektetésünk hány év alatt térül meg nettó eredmény szinten.

Az alacsony PE mutató a következőket jelentheti: (i) alulárzott a részvény; (ii) az eredménye csökkenni fog az adott vagy az elkövetkező években.

A magas PE mutató a következőket jelentheti: (i) túlárzott a részvény; (ii) magas eredménybővülés várható az adott és/vagy az elkövetkező években.

EV/EBITDA = Enterprise Value / Earnings Before Interest Tax Depreciation and Amortization

EV = Piaci kapitalizáció+ nettó adósság

Piaci kapitalizáció = Részvény szám szorozva az árfolyammal

Nettó adósság = Rövid és hosszú távú adósság összege mínusz a cég készpénzállománya

EBITDA = Operatív eredmény és az amortizáció összege

Operatív eredmény = A nettó eredmény, a kisebbségi részesedés, az adó és a pénzügyi eredmény összege = Az értékesítés árbevétele csökkentve a cég működési költségeivel.

Megmutatja, hogy a cég működéséből keletkező eredményből hány év alatt lehetne kifizetni a részvényeseket és a hitelezőket.

Az alacsony EV/EBITDA mutató a következőket jelentheti: (i) alulárzott a részvény; (ii) a cég bruttó készpénztermelése az elkövetkező években csökkeni fog.

A magas EV/EBITDA mutató a következőket jelentheti: (i) túlárzott a részvény; (ii) a cég bruttó készpénztermelése az elkövetkező években növekedni fog.

P/BVPS = Price per Book Value Per Share = A részvényárfolyam osztva az egy részvényre jutó könyvszerinti eszközértékkel

BVPS = Book Value Per Share = Könyvszerinti érték osztva a részvénysszámmal

Könyvszerinti érték = A cég sajáttőkéje

Megmutatja, hogy hány-szorosát fizeti a piac a tulajdonolt eszközök piaci értékének (más szavakkal: ha felszámolnánk a céget, akkor a hitelezők kifizetése után rendelkezésre álló pénz hány-szorosát fizetjük ki az adott árfolyamon vásárolt részvény esetén).

Az alacsony P/BVPS mutató a következőket jelentheti: (i) alulárzott a részvény; (ii) a sajáttőkére vetített megtérülés – azaz a nettó eredmény osztva a saját tőkével – alacsony, azaz kisebb, mint az elvárt hozam (esetleg negatív - azaz veszteség), amely általában az adott ország kockázatmentes kamatlábánál 0-5% ponttal nagyobb hozamot jelent.

A magas P/BVPS mutató a következőket jelentheti: (i) túlárzott a részvény; (ii) a sajáttőkére vetített megtérülés – azaz a nettó eredmény osztva a saját tőkével – magas, azaz magasabb, mint az elvárt hozam, amely általában az adott ország kockázatmentes kamatlábánál 0-5% ponttal nagyobb hozamot jelent.

Az Erste Brókerek munkanapokon 8:30 és 22:00 óra között várják tőzsdei megbízásait telefonon és személyesen

Angyal Krisztián	1-235-5852	Farkas László	1-235-5895	Kis Dániel	1-235-5873
Balog Enikő	1-235-5114	Háhn Gábor	1-235-7564	Kovács Zsolt	1-235-5175
Baráth Tibor	1-235-5854	Izbéki Ottó	1-235-5123	Lojis László	1-235-5849
Bereczk Zoltán	1-235-5860	Kababik József	1-235-5124	Rácz Gábor	1-235-5857
Bézsényi Zoltán	1-235-5855	Kerényi Eszter	1-235-5886	Varjú Péter	1-235-5111
Czene Tamás	1-235-5121	Kéri Lajos	1-235-5874		
Csillag Zsigmond	1-235-5850	Kincse Áron	1-235-5858		

USA piaci üzletkötőink

Szelőcei Sándor	1-235-5848	Wiesner Alex	1-235-5856	Zakár Tivadar	1-235-5153
-----------------	------------	--------------	------------	---------------	------------

Címünk: 1054 Budapest, Szabadság tér 14.

Honlap: www.ersteinvestment.hu, www.erstemarket.hu **e-mail:** info@ersteinvestment.hu

A kiadványban foglalt információk az Erste Befektetési Zrt. - 1138 Budapest, Népfürdő u. 24-26., tev. eng. szám: E-III/324/2008 és III/75.005-19/2002, tőzsdetagság: Budapesti Értéktőzsde és Deutsche Börse (Társaság) által hitelesnek tartott forrásokon alapulnak, de azokért a Társaság szavatosságot vagy felelősséget nem vállal. A kiadványban foglaltak nem minősíthetők befektetésre való ösztönzésnek, befektetési tanácsadásnak, értékpapír jegyzésére, vételére, eladására vonatkozó felhívásnak vagy ajánlatnak. A tőkepiaci és makrogazdasági helyzetet, a befektetések és azok hozamai alakulását olyan tényezők alakítják, melyre a Társaságnak nincs befolyása, a befektető által hozott döntés következményei a Társaságra nem háríthatók át. A kiadványban foglaltak – teljes vagy részleges – felhasználása, többszörözése, publikálása, átdolgozása, terjesztése kizárólag a Társaság előzetes írásos engedélyével lehetséges. A kiadvány kiadása időpontjában érvényes. További részletek: www.ersteinvestment.hu, ügyletek előtti tájékoztatásról szóló Hirdetményben.

A kiadvány nem a befektetési elemzések függetlenségének előmozdítását célzó jogi követelményeknek megfelelően készült, nem vonatkozik rá a befektetési elemzések terjesztését, közzétételét megelőző ügyletkötésre vonatkozó tilalom.