

BUX 21.800 -0,4%	Mtel 409 -1,0%	Bayer 124,5 -2,0%	EUR/HUF 312,39 0,0%	Olaj (\$) 59,5 -0,7%
DAX 10.985 -1,9%	MOL 14.450 -0,5%	BMW 98,6 -1,2%	EUR/USD 1,1283 0,2%	Arany (\$) 1.186 0,4%
S&P 2.084 -0,5%	OTP 5.395 -0,8%	Commerzbank 11,4 -2,6%	USD/HUF 276,85 -0,1%	Réz (\$) 264,7 -1,2%
RDX 1.135 0,7%	Richter 4.390 0,9%	Lufthansa 11,9 -2,0%	USD/JPY 123,42 0,0%	10Y hozam 4,0 -1,0

előző napi záró adatok

Piaci áttekintés

- Elbocsátások jöhetnek a GAP-nél.
- Nincs új a nap alatt a görög sztoriban
- Enyhe emelkedés a nyersanyagpiacon
- A forint és a dollár is gyengüléssel kezdte a napot
- Aktívan telt az ázsiai jegybankárok napja
- A Richter és az Allergan bejelentik, hogy az FDA 2015 szeptemberéig meghosszabbította a Cariprazine értékelését.

Erste kommentár

Elkezdett szárnyalni a görög CDS felár, ami nem jó hír. Tegnap 27,6 százalékon zárt az öt éves felár, s valószínű, hogy további jelentős emelkedésnek leszünk szemtanúi, ahogy tovább folytatódik a görög saga.

Ez rányomja bélyegét a piacra, s a DAX index tovább esik. Támasz szinteket 10.860, 10.760-nál látunk, de szerintünk a tényleges trendfordító szint 10.500 pont környékén van.

Mindeközben itthon a Richter lepett meg bennünket egy negatív hírrrel. Nevezetesen az FDA három hónappal csúsztatja a Cariprazin-nal kapcsolatos véleményének publikálását. Erre a lehetőségre, Bogsch Erik, vezérigazgató már hetekkel ezelőtt a negyedéves gyorsjelentés közzététele után beszélt. Az ok a nagy mennyiségű adat, amit fel kell dolgozni. Szerintünk továbbra is nagy a valószínűsége a jóváhagyásnak, s cash flow-t sem érinti igazán az a bejelentés. Ez azt jelenti, hogy a cég értéket nem változtatja meg. Így az lenne a részvény szempontjából a jó viselkedés, ha az esésre bejőnének az intézményi vevők, s a támasz szint, 4.350 forint fölött zárna. Mindenképp a BUX-ban is csökkenésre számíthatunk.



Ne maradjon le, értesüljön időben a piaci mozgásokról!

Díjmentes, egyedi árfolyam értesítések az Erste Marketen!

[Részletek](#)

Külföldi és hazai adatok

Dátum	Idő	Ország	Adat	Időszak	Korábbi	Várt
jún. 16.	8:00	GE	Fogyasztói árindex (év/év) - végleges	máj.	0.7%	0.7%
jún. 16.	10:30	UK	Fogyasztói árindex (év/év)	máj.	-0.1%	0.1%
jún. 16.	11:00	GE	ZEW index	jún.	65.7	63
jún. 16.	11:00	EMU	ZEW index	jún.	61.2	
jún. 16.	14:30	US	Kiadott építési engedélyek (hó/hó)	máj.	9.8%	-3.5%
jún. 16.	14:30	US	Megkezdett lakásépítések (hó/hó)	máj.	20.2%	-4%
jún. 16.	14:30	US	Kiadott építési engedélyek (ezer/hó)	máj.	1140	1100
jún. 16.	Aft-mkt	US	Adobe	2015 Q2	0,17	#VALUE!

Nemzetközi hírek

USA:

- Eséssel indították a kereskedést a vezető tengerentúli börzék, a nap eleji lejtmenetet némi emelkedés követte, de ennek ellenére maradtak a mínuszok zárásra (Dow -0,6%, Nasdaq -0,42%, S&P500 -0,48%).
- A havi alapú májusi ipari termelési adat a várt 0,2%-kal szemben -0,2% lett. Az NAHB házárixindex júniusi értéke meglepetést okozott, ugyanis 56 pont helyett 59 pontra emelkedett a mutató.
- Az amerikai ruházati lánc, a GAP idén 140 üzletét zárna be az értékesítések visszaesése miatt. A leépítés pontos mértéke egyelőre nem ismert a 141 ezer fős munkaerő állományból.
- A Verizon múlt hónapban 4,4 milliárd dollárért megvásárolta az AOL-t, aminek része a Huffington Post és a TechCrunch is. A pénzügyi vezető szerint nem tervezik a Huffington Post eladását abból a célból, hogy meg tudja venni a Dish Network-öt.



SP500 index forintban, long és short irányban is!

Erste SP500 Turbo Warrantok

[Részletek](#)

Európa:

- Tovább morzsolódtak az európai indexek. A FTSE 100 index 1,1%-ot, a CAC 40 index 1,7%-ot, míg a DAX index 1,9%-ot esett.
- A Standard & Poor's szerint, ha Görögország nem fizeti vissza a július végén lejáró 6,7 milliárd eurónyi kötvénytartozását, ami az EKB tulajdonában van, akkor sem kerül csődbe a kritérium feltételek értelmében.
- A görög kormányzóvivő szerint nem valószínű, hogy újabb javaslatokkal állnának elő a csütörtöki Eurócsoport találkozóig. Továbbra is a nyugdíjcsökkentés a legsarkalatosabb pont a történetben. Annika Breidhardt szerint az intézmények a nyugdíjkorhatár kitolását és a korai nyugdíjba vonulás kivezetését szorgalmazzák csupán.
- A májusi brit inflációs adaton kívül, német ZEW fogyasztói hangulat-index érkezik még a mai napon, amire érdemes lehet figyelni.

Olaj, arany:

- A WTI árfolyama enyhe emelkedést felmutatva 60 dolláros értékről kezdi a mai kereskedést. Az emelkedés hátterében a készletcsökkenésről szóló spekulációk állnak, ami csökkentené az olajpiacát jellemző túlkínálat mértékét.

- Az arany letesztelte a 20 napos mozgóátlagot és az unciánkénti 1188 dolláros értékre emelkedett.

Devizák:

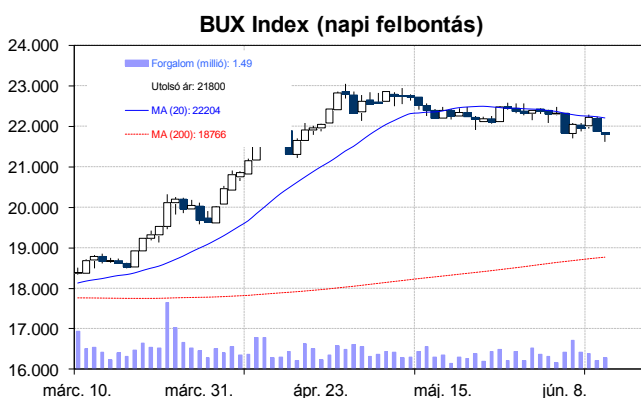
- Az EUR/HUF a napi 313,5-ös lokális csúcсарól 312,3-ig korrigált vissza zárásra, de a reggeli kereskedésben ismét forintgyengülés indult. Tovább roboghat a kurzus a 314,1-es lokális csúcs irányába.
- Az EUR/USD devizakereszt tegnap visszapattant a 30 napos támaszról és ismét dollárgyengülés indult. A tegnapi 1,118-as lokális mélyponthoz képest jelenleg már 1,131-nél jár az árfolyam.
- A japán jegybankelnök tegnap ismét megszólalt, de ez nem okozott nagy mozgást az árfolyamban. Némi jengyengülés azért látható, a kurzus 123,6-ig emelkedett tegnap.

Távol-Kelet:

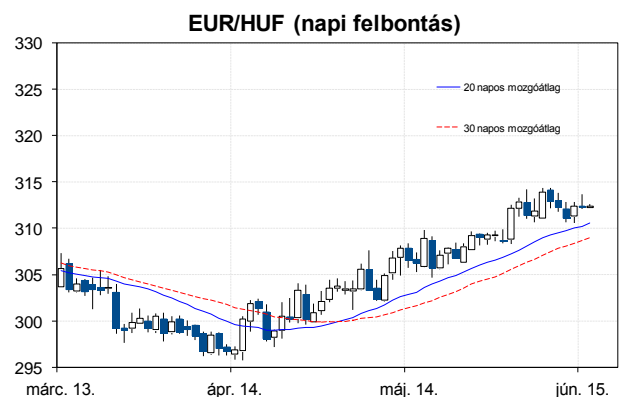
- A Nikkei 0,6%-ot, a Hang Seng 0,6%-ot esett, a Shanghai index pedig 2,2%-kal csökkent.
- Magyarázkodott Kuroda a japán jegybank elnöke múlt heti parlamenti beszédje miatt. Múlt héten lényegében azt nyilatkozta Kuroda, hogy szerinte túl gyenge a jen árfolyama. Ma pontosította kijelentését és azt mondta, hogy csak egy elméleti választ adott a deviza értékére vonatkozóan és kijelentésével nem szándékozott befolyásolni a jen árfolyamát. Legutóbbi nyilatkozatát követően több elemző is csökkentette az újabb jegybanki beavatkozással kapcsolatos várakozását (azok jengyengítő hatása miatt), most azonban ismét visszarendeződhetnek a várakozások. Az USDJPY árfolyam 123,6-ig emelkedett.
- Az ausztrál Jegybank ismét megerősítette, hogy gyengébb ausztrál dollárra van szükség a gazdaság élénkítése érdekében. A bejelentésre nem változott érdemben az AUDUSD devizapár értéke.
- A kínai jegybank engedélyezi a magánpénztárak részére is a hozzáférést a bankközi kötvénypiachoz. A mostani bejelentés újabb lépést jelent a tőkepiacok nyitásában.
- A kínai részvénypiacok ismét aggódni kezdtek az IPO likviditásszűkítő hatása miatt. Jövő héten 25 új tőzsdei bevezetés lesz összesen 1,08 milliárd dollár értékben.

Határidős piacok:

- Mínuszban mozognak a határidős börzék.



	Nyitó	Max.	Min.	Záró
BUX (pont)	21.829	21.839	21.608	21.800



	Nyitó	Max.	Min.	Záró
EUR/HUF	312,26	312,59	312,07	312,39

Nemzetközi részvényindexek

	záró érték	változás	
		napi	52 hét
Dow Jones	17.791	-0,6%	6,0%
Nasdaq Composite	5.030	-0,4%	16,4%
Nasdaq 100	4.433	-0,5%	17,3%
FTSE 100	6.711	-1,1%	-0,7%
RDX	1.135	0,7%	-13,6%
ISE 30	96.449	-2,0%	0,7%

	záró érték	változás	
		napi	52 hét
WIG 20	2.358	-0,0%	-3,6%
PX	979	-1,2%	-5,3%
Hang Seng	26.705	-0,6%	14,6%
Russell 2000	1.261	-0,3%	8,1%
Nikkei	20.262	-0,6%	35,7%
ATX	2.434	-2,4%	-4,8%

BÉTa - Európai blue-chipek a BÉT-en

	záróár	változás	
		napi	52 hét
Adidas	69,37	-1,1%	-11,5%
Arcelormittal	9,54	-0,8%	-12,6%
Axa	22,09	-1,9%	23,6%
Banco Bilbao	8,85	-1,9%	-7,6%
Banco Santander	6,34	-2,2%	-18,1%
BASF	81,11	-1,2%	-4,9%
Bayer	124,51	-2,0%	20,9%
BMW	98,56	-1,2%	8,3%
BNP Paribas	53,96	-2,4%	4,6%
Commerzbank	11,43	-2,6%	-7,9%
Daimler	82,01	-2,2%	18,6%
Deutsche Bank	27,74	-2,5%	0,9%
Deutsche Post	26,16	-0,7%	-0,6%
E.ON	12,45	-1,7%	-13,8%
Fiat Chrysler Automotives	13,80	-1,9%	

	záróár	változás	
		napi	52 hét
Infineon	11,41	-0,5%	24,7%
Linde	168,71	-0,9%	9,4%
Lufthansa	11,92	-2,0%	-26,3%
Nokia	6,22	-2,4%	10,8%
Osram	45,35	-3,2%	29,3%
Raiffeisen	12,41	-4,4%	-50,7%
Ryanair	11,72	-1,3%	71,1%
SAP	64,04	-1,9%	13,1%
Siemens	92,33	-1,9%	-6,8%
Telefonica	12,77	-1,4%	3,5%
Thyssenkrupp	23,11	-1,4%	9,2%
Total	43,89	-1,5%	-16,3%
Unicredit	6,04	-3,8%	-9,5%
Volkswagen	208,02	-1,7%	8,6%
Wizz Air	22,18	-2,1%	

A BÉTa piac árfolyamadatait díjmentesen követheti valós időben a www.erstemarket.hu honlapon!

Vállalati hírek

- A Richter és az Allergan bejelentették, hogy az FDA értesítette a két társaságot, hogy a cariprazine ismételt beadott törzskönyvi kérelmére vonatkozó adatok értékelését további három hónappal (szeptemberig) meghosszabbította. A hír enyhén negatív, de számítani lehetett rá, mert Bogsch Erik a negyedéves eredmény után hangsúlyozta, hogy a nagy mennyiségű bekért anyagra tekintettel, lehet számítani csúszásra.
- Hétfő piaczárás után érkezett a hír, hogy az egyesült királyságbeli CP Holdings Ltd. önkéntes nyilvános vételi ajánlatot nyújtott be jóváhagyásra az MNB-hez a Danubius Hotels Nyrt. összes törzsrészvényére vonatkozóan. Az ajánlati ár részvényenként 8.000 forint, amely közel 45%-kal magasabb a legutóbbi záróárnál.
- Foltányi Tamás az FHB Jelzálogbank Nyrt.-nél betöltött igazgatósági tagságáról és a többi, az FHB Csoportban viselt tisztségéről lemondott, valamint az FHB Jelzálogbank Nyrt.-nél betöltött informatikai vezérigazgató-helyettesi megbízatása 2015. június 15. napján közös megegyezéssel megszüntetésre került. Az FHB Jelzálogbank Nyrt. informatikai vezérigazgató-helyettesi tisztségét az MNB kapcsolódó engedélye kiadásának napjától Fejér Gábor látja el.

Fontosabb adatok

ERSTE ajánlások

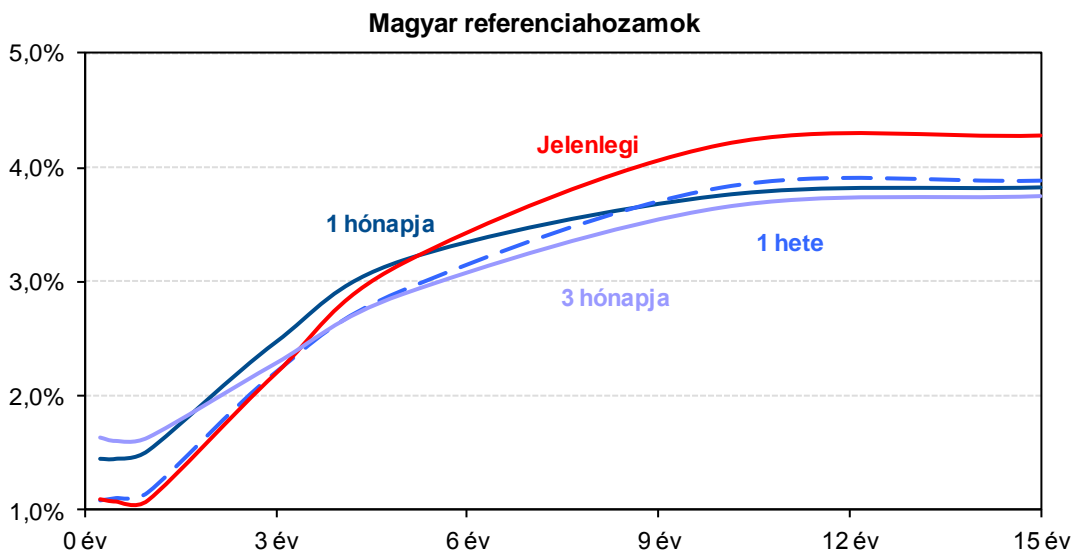
Cégnév	záróár	változás		forgalom	Ajánlás	Dátumtól	Célár
	HUF	napi	52 hét	db			
FHB	776	-2,8%	-13,8%	32.387	Tartás	2014.06.18	913
Magyar Telekom	409	-1,0%	22,8%	563.074	Tartás	2015.02.26	400
MOL	14.450	-0,5%	13,6%	52.790	Vétel	2015.04.08	17.400
OTP	5.395	-0,8%	19,9%	1.010.389	Tartás	2014.10.02	4.560
Richter	4.390	0,9%	5,0%	283.443	Felhalmozás	2015.04.10	4.575

Amerikai szektorindexek

	záró érték	változás	
		napi	52 hét
Bank	25	-0,4%	10,8%
Távközlés	47	-0,7%	-3,9%
Olaj	1.318	-0,5%	-21,5%
Gyógyszer	578	-0,9%	12,5%
Szállítmányozás	8.376	-0,5%	4,4%
Félvezető	114	-0,4%	8,8%
Közszolgáltató	42	-0,2%	-0,9%
Hadiipar	2.996	-0,6%	11,6%

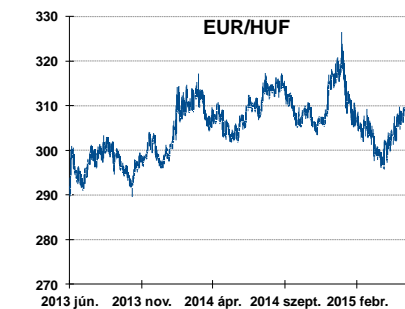
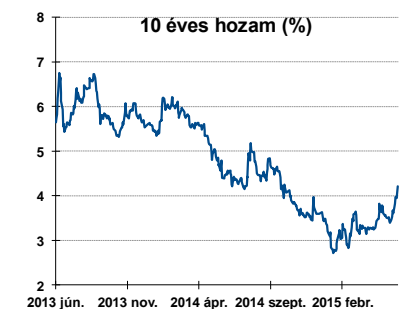
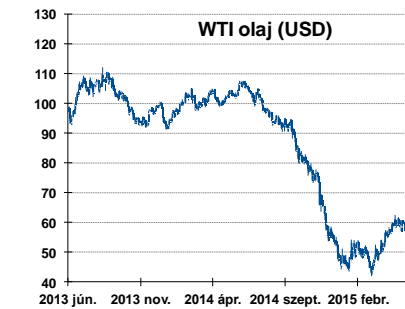
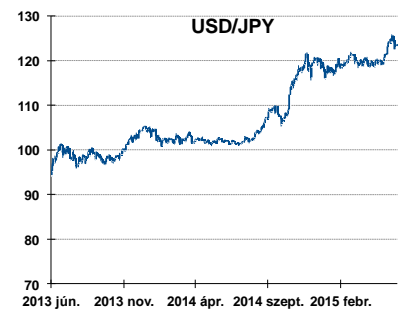
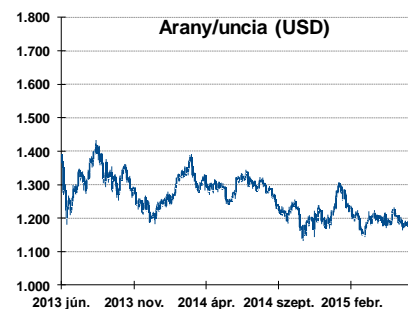
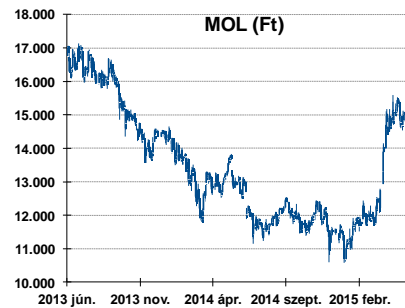
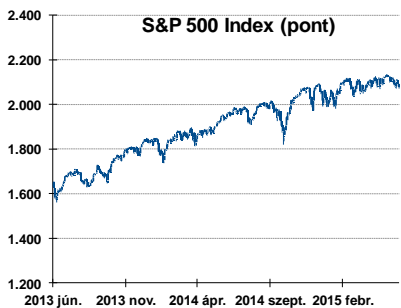
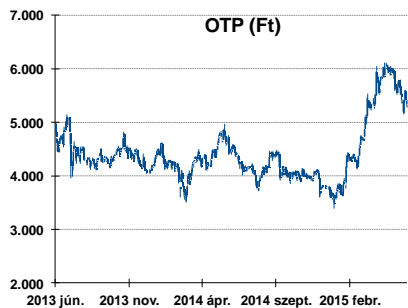
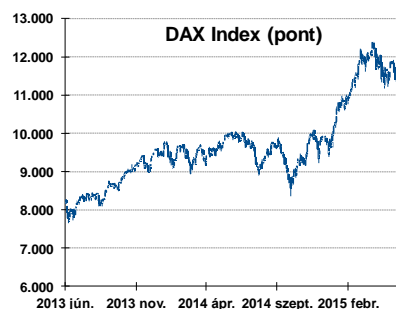
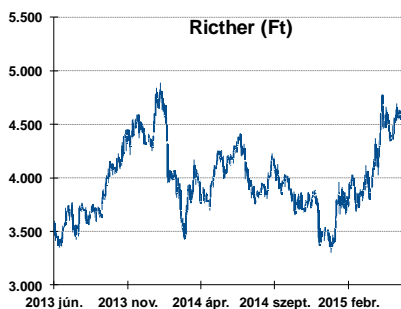
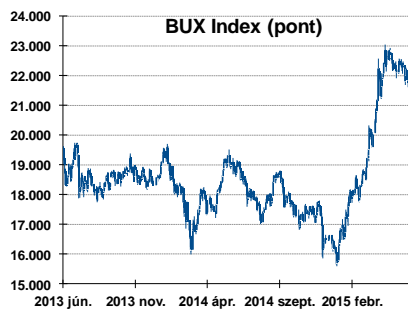
Államkötvények

	hozam	változás (bázispont)	
		napi	52 hét
USA 10 éves	2,34%	-1,4	-25,6
EMU 10 éves	0,83%	-0,9	-53,8
Magyar 10 éves	4,21%	26,0	-25,0
USA 5 éves	1,69%	-1,2	-0,7
EMU 5 éves	0,16%	0,1	-23,9
Magyar 5 éves	3,17%	16,0	-20,0
Japán 5 éves	0,11%	-0,2	-7,3
EMU 3 hónapos	0,18%	0,2	-18,8



Alapkamatok (%):	MNB 1,65	ECB 0,05	FED 0,25	BOE 0,50	BOJ 0,10	SNB -0,75
------------------	----------	----------	----------	----------	----------	-----------

Fontosabb instrumentumok árfolyamának alakulása



Fogalmak

P/E = P / EPS = Price / Earning Per Share = A részvényárfolyam osztva az egy részvényre jutó eredménnyel

EPS = A vállalat nettó eredménye osztva a forgalomban levő részvények számával

Megmutatja, hogy a részvényvásárlással eszközölt befektetésünk hány év alatt térül meg nettó eredmény szinten.

Az alacsony PE mutató a következőket jelentheti: (i) alulárzott a részvény; (ii) az eredménye csökkenni fog az adott vagy az elkövetkező években.

A magas PE mutató a következőket jelentheti: (i) túlárzott a részvény; (ii) magas eredménybővülés várható az adott és/vagy az elkövetkező években.

EV/EBITDA = Enterprise Value / Earnings Before Interest Tax Depreciation and Amortization

EV = Piaci kapitalizáció+ nettó adósság

Piaci kapitalizáció = Részvény szám szorozva az árfolyammal

Nettó adósság = Rövid és hosszú távú adósság összege mínusz a cég készpénzállománya

EBITDA = Operatív eredmény és az amortizáció összege

Operatív eredmény = A nettó eredmény, a kisebbségi részesedés, az adó és a pénzügyi eredmény összege = Az értékesítés árbevétele csökkentve a cég működési költségeivel.

Megmutatja, hogy a cég működéséből keletkező eredményből hány év alatt lehetne kifizetni a részvényeseket és a hitelezőket.

Az alacsony EV/EBITDA mutató a következőket jelentheti: (i) alulárzott a részvény; (ii) a cég bruttó készpénztermelése az elkövetkező években csökkeni fog.

A magas EV/EBITDA mutató a következőket jelentheti: (i) túlárzott a részvény; (ii) a cég bruttó készpénztermelése az elkövetkező években növekedni fog.

P/BVPS = Price per Book Value Per Share = A részvényárfolyam osztva az egy részvényre jutó könyvszerinti eszközértékkel

BVPS = Book Value Per Share = Könyvszerinti érték osztva a részvénysszámmal

Könyvszerinti érték = A cég sajáttőkéje

Megmutatja, hogy hány-szorosát fizeti a piac a tulajdonolt eszközök piaci értékének (más szavakkal: ha felszámolnánk a céget, akkor a hitelezők kifizetése után rendelkezésre álló pénz hány-szorosát fizetjük ki az adott árfolyamon vásárolt részvény esetén).

Az alacsony P/BVPS mutató a következőket jelentheti: (i) alulárzott a részvény; (ii) a sajáttőkére vetített megtérülés – azaz a nettó eredmény osztva a saját tőkével – alacsony, azaz kisebb, mint az elvárt hozam (esetleg negatív - azaz veszteség), amely általában az adott ország kockázatmentes kamatlábánál 0-5% ponttal nagyobb hozamot jelent.

A magas P/BVPS mutató a következőket jelentheti: (i) túlárzott a részvény; (ii) a sajáttőkére vetített megtérülés – azaz a nettó eredmény osztva a saját tőkével – magas, azaz magasabb, mint az elvárt hozam, amely általában az adott ország kockázatmentes kamatlábánál 0-5% ponttal nagyobb hozamot jelent.

Az Erste Brókerek munkanapokon 8:30 és 22:00 óra között várják tőzsdei megbízásait telefonon:

Angyal Krisztián	1-235-5852	Farkas László	1-235-5895	Kis Dániel	1-235-5873
Balog Enikő	1-235-5114	Háhn Gábor	1-235-7564	Kovács Zsolt	1-235-5175
Baráth Tibor	1-235-5854	Hanzli Judit	1-235-5886	Lojis László	1-235-5849
Bereczk Zoltán	1-235-5860	Kababik József	1-235-5124	Rácz Gábor	1-235-5857
Bézsényi Zoltán	1-235-5855	Kéri Lajos	1-235-5874	Varjú Péter	1-235-5111
Czene Tamás	1-235-5121	Kincse Áron	1-235-5858	Visnyai Zoltán	1-235-5153

Honlap: www.ersteinvestment.hu, www.erstemarket.hu **e-mail:** info@ersteinvestment.hu

A kiadványban foglalt információk az Erste Befektetési Zrt. - 1138 Budapest, Népfürdő u. 24-26., tev. eng. szám: E-III/324/2008 és III/75.005-19/2002, tőzsdetagság: Budapesti Értéktőzsde és Deutsche Börse (Társaság) által hitelesnek tartott forrásokon alapulnak, de azokért a Társaság szavatosságát vagy felelősséget nem vállal. A kiadványban foglaltak nem minősíthetők befektetésre való ösztönzésnek, befektetési tanácsadásnak, értékpapír jegyzésére, vételére, eladására vonatkozó felhívásnak vagy ajánlatnak. A tőkepiaci és makrogazdasági helyzetet, a befektetések és azok hozamai alakulását olyan tényezők alakítják, melyre a Társaságnak nincs befolyása, a befektető által hozott döntés következményei a Társaságra nem háríthatók át. A kiadványban foglaltak – teljes vagy részleges – felhasználása, többszörözése, publikálása, átdolgozása, terjesztése kizárólag a Társaság előzetes írásos engedélyével lehetséges. A kiadvány kiadása időpontjában érvényes. További részletek: www.ersteinvestment.hu, ügyletek előtti tájékoztatásról szóló Hirdetményben.

A kiadvány nem a befektetési elemzések függetlenségének előmozdítását célzó jogi követelményeknek megfelelően készült, nem vonatkozik rá a befektetési elemzések terjesztését, közzétételét megelőző ügyletkötésre vonatkozó tilalom.
