

BUX	18.836	1,2%	MOL	17.150	1,1%	Commerzbank	1,4	0,3%	EUR/HUF	298,05	-0,2%	Olaj (\$)	90,8	0,8%
DAX	7.870	2,3%	Richter	34.350	-0,4%	BMW	71,4	2,5%	EUR/USD	1,3052	0,2%	Arany (\$)	1.576	0,1%
S&P	1.540	1,0%	OTP	4.803	3,0%	Nokia	2,7	2,8%	USD/HUF	228,33	-0,3%	10Y hozam	6,31	11,0

előző napi záró adatok

Piaci áttekintés

- Új történelmi csúcsra kapaszkodott a Dow
- Kismértékű kőolaj és arany ár emelkedés
- Gyenge napot tudhat maga mögött a forint
- Ázsiában is a jókedv uralkodott
- Enyhe emelkedés jöhet ma a BÉT-en


Ne maradjon le, értesüljön időben a piaci mozgásokról!

Díjmentes, egyedi árfolyam értesítések az Erste Marketen!

[➤ Részletek](#)

Erste kommentár

Volt, és még van is egy kis aggodalom a legújabb devizahiteles mentőcsomag kapcsán. Persze mindenki csak találgat, de úgy tűnik, hogy a kormány most együttműködne a bankokkal. Vagyis az a faramuci helyzet állt elő, hogy a forint gyengült, az OTP viszont erősödött, hiszen az átváltás gyengítené a forintot, viszont az együttműködés a bankokkal azt sugallja, hogy a lépés jelentős veszteséget nem okozna számukra. Úgy tűnik, a kormány is felismerni látszik, hogy a bankokra szükség van a gazdasági növekedés beindításához, ez pedig pozitív. A tegnapi nagy ralit követően továbbra is pozitív a hangulat a piacokon. A Dow Jones új történelmi csúcsra szaladt, és ott is zárt. Ennek ellenére sincs kitörő optimizmus a piacokon, ami nagyon furcsa, és szerintünk további emelkedésnek ágyaz meg. Így ma is magasabb árakra számítunk, de az emelkedés sokkal haloványabb lehet, mint tegnap volt.


Kövesse az árfolyamokat minden pillanatban!

Erste MobilTőzsde

[➤ Részletek](#)

Ma megjelenő fontos adatok	Ország	Időpont	Előző	Várakozás
GDP (4. negyedév, év/év, előzetes)	Eurózána	11:00	-0,9%	-0,9%
Jelzáloghitel igénylések (március 1)	USA	13:00	-3,8%	--
Foglalkoztatottság változás (február)	USA	14:15	192 ezer	170 ezer
Ipari cikkek rendelésállománya (január)	USA	16:00	1,8%	-2,2%
Kőolajkészletek (március 1, hordó)	USA	16:30	1130 ezer	788 ezer
Benzinkészletek (március 1, hordó)	USA	16:30	-1857 ezer	-1000 ezer

Nemzetközi hírek

USA:

- Új történelmi csúcsra kapaszkodott a tegnapi esti kereskedésben a tengerentúli Dow Jones index, de a többi piac is szép emelkedéssel zárt tegnap, az S&P500 már csak 2%-ra van mindenkori csúcstól (Dow 0,89%, Nasdaq 1,32%, S&P500 0,97%).
- A technológiai szektor volt a nap sztárja, azután tört élre, miután a Qualcomm 40%-os osztalékemelését, és 5 milliárd dolláros saját részvény vásárlást jelentett be.
- Az ISM szolgáltatóipari beszerzési menedzser index februári értéke is hozzájárult az emelkedéshez, a várt 55 pont helyett 56 pontra emelkedett a mutató az előző havi 55,2 pontról, ami éves csúcsot jelent.
- A mai makroadatok közül a foglalkoztatottság változás februári értékét, az ipari cikkek rendelésállományának januári számait érdemes a délutáni órákban figyelni.

Európa:

- Az európai piacokon szintén meglehetősen jó volt a hangulat, régen nem látott mértékben emelkedtek a börzék (FTSE100 1,36%, DAX 2,32%, CAC40 2,08%).
- A szolgáltatói beszerzési menedzser index februári értéke 47,9 pont lett, ami bőven a 47,3 pontos várakozás feletti, ez is segítette a tegnapi emelkedést.
- A kiskereskedelmi értékesítések is a várt felett alakultak, évesítve -2.9%-ra számítottak, ezzel szemben -1,3%-ot publikáltak.
- Ma délelőtt az eurózána negyedik negyedéves előzetes GDP értékét publikálják.

Olaj, arany:

- Az amerikai WTI kőolaj ára kismértékben emelkedett tegnap. Az árak emelkedéséhez hozzájárult a venezuelai elnök halálának híre. Az arany ára kismértékben, 1,578 dollárra nőtt. A tegnapi részvénypiaci emelkedés is mutatta, hogy a befektetők kockázatkerülő magatartása csökkent.



Devizára van szüksége befektetéseéhez?

Erste NetBroker Devizaváltás

[Részletek](#)

Devizák:

- A pozitív nemzetközi hangulatban sem tudott magára találni a forint, sőt nap közben még 299 fölött is járt az árfolyam, azonban később egy korrekció vette kezdetét és zárásra 298,05-re csökkent az árfolyam. A délutáni forinterősödést segítették a devizakötvény kibocsátásáról szóló hírek, melyek annak ellenére pozitívak, hogy a kibocsátandó kötvénysorozat alacsony volumene miatt nincs jelentősebb hatása a finanszírozási szerkezetre.

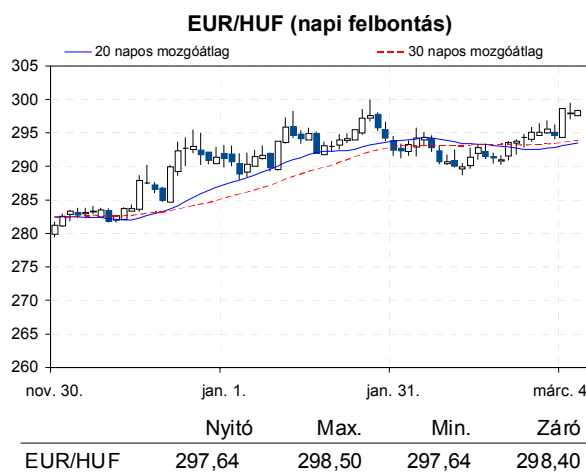
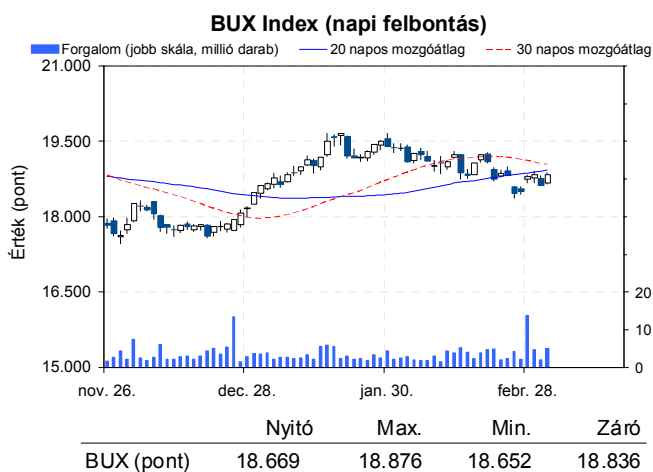
- A pozitív európai adatokra erősödni tudott az euró a dollárral szemben. A vártnál jobb EU-s és PMI adatok, illetve a várt fölötti EU-s kiskereskedelmi forgalom pozitívan hatott az euró árfolyamára. Az EUR/USD a nyitó 1,3026-ról 1,3052-re emelkedett zárásra.

Távol-Kelet:

- A pozitív nemzetközi hangulat megtette a hatását Ázsiában is, ahol jelentős emelkedés volt megfigyelhető. A Nikkei 2,13%-ot, a Hang Seng 0,89%-ot, a Shanghai index pedig 0,72%-ot emelkedett.
- Ausztráliában a negyedik negyedéves GDP 3,1%-kal bővült az egy évvel korábbi értékhez képest, így kismértékben meghaladta a 3%-os várakozásokat.
- A japán piacon a Sharp teljesített a legjobban, árfolyama 14%-ot emelkedett, miután nyilvánosságra hozták, hogy a Samsung 10,4 milliárd jen, vagyis 107 millió dollár értékben vásárolt benne részesedést.

Határidős piacok:

- Néhány piac kivételével a pozitív tartományban vannak a határidős indexek ma reggel.



Nemzetközi részvényindexek

	záró érték	változás	
		napi	52 hét
Dow Jones	14.254	0,9%	11,7%
Nasdaq Composite	3.224	1,3%	10,8%
Nasdaq 100	2.799	1,4%	8,1%
FTSE 100	6.432	1,4%	11,6%
RTX	2.165	0,2%	-9,6%

	záró érték	változás	
		napi	52 hét
WIG 20	2.478	1,6%	10,1%
PX	1.017	1,1%	2,8%
Hang Seng	22.762	0,9%	9,4%
Russell 2000	927	1,2%	17,8%
Nikkei	11.932	2,1%	23,8%


BÉTa - Európai blue-chipek a BÉT-en

	záróár	változás			záróár	változás	
		napi	52 hét			napi	52 hét
Adidas	71,48	1,7%	24,0%	E.On	13,00	1,1%	-22,9%
Arcelormittal	11,17	3,0%	-22,8%	Fiat	4,14	5,9%	-4,4%
Axa	13,50	2,8%	15,1%	Infineon	6,47	0,7%	-9,3%
Banco Bilbao	7,45	1,7%	17,7%	Linde	140,27	1,4%	14,0%
Banco Santander	5,87	1,9%	-1,4%	Lufthansa	15,51	-0,2%	53,0%
BASF	73,00	1,8%	17,9%	Nokia	2,73	2,8%	-27,2%
Bayer	77,75	2,5%	47,4%	Siemens	80,80	1,3%	11,8%
BMW	71,37	2,5%	7,1%	Telefonica	10,70	2,9%	-11,4%
BNP Paribas	43,74	2,9%	25,0%	Thyssenkrupp	16,91	2,8%	-10,0%
Commerzbank	1,41	0,3%	-18,2%	Total	39,00	2,2%	-6,3%
Daimler	46,47	3,0%	7,0%	Unicredit	3,85	3,4%	-0,8%
Deutsche Bank	34,00	1,9%	2,4%				

A BÉTa piac árfolyamadatait díjmentesen követheti valós időben a www.erstemarket.hu honlapon!

Vállalati hírek

- A félévente esedékes vaklicit alkalmával a **Richter** 19 készítménye esetében átlagosan 3%-os, míg az **Egis** 14 készítményére átlagosan 8%-os árcsökkentést vállalt. Tavaly ősszel még 15-20%-kal csökkentek az árak a vaklicit során. Bár a részletek nem ismertek, úgy gondoljuk, hogy árfolyamhatásra nem igazán lehet számítani, hiszen a támogatott készítmények árának további csökkenése várható volt.
- **OTP, FHB:** A Népszabadság értesülései szerint a három hónapja nem fizető devizahiteleket forintosítanák, majd a bankok a tartozás egy részét elengedve, az ebből származó veszteségüket részben leírhatnák a bankadóból. Tavaly már volt hasonló konstrukció, így a mostani ötlet sem meglepő.


OTP kereskedés long, vagy short irányba, napon túl is!
 Erste OTP Certifikátok ➤ Részletek

Gazdasági hírek

- Oroszországban, Törökországban, illetve Dél-Koreában is bocsáthat ki devizakötvényt hazánk, de pontos részletek még nem ismertek. Töröcskei István, az ÁKK vezérigazgatója elmondta, hogy az orosz kötvénykibocsátás maximum 200 millió dollárnyi lehet.

Fontosabb adatok

ERSTE ajánlások

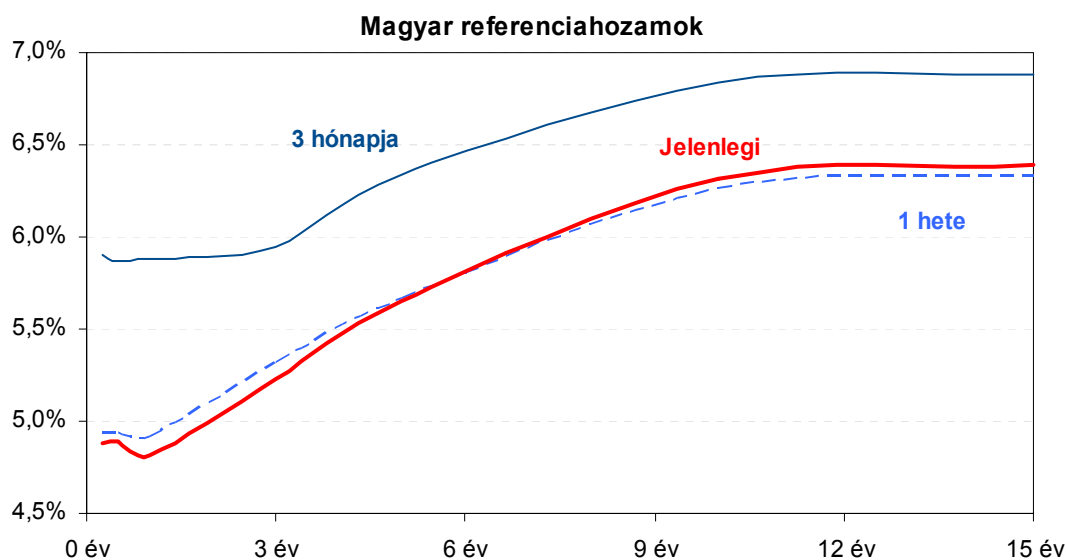
Cégnév	záróár		változás		forgalom db	Ajánlás	Dátumtól	Célár
	HUF	napi	52 hét					
ANY	460	-0,6%	-16,5%		1.369	felülvizsgálat alatt	2013.02.18	felülvizsgálat alatt
Egis	18.870	-0,4%	22,9%		9.756	Vétel	2012.09.12	22.850
E-Star	243	2,5%	-92,7%		37.230	felülvizsgálat alatt	2011.05.17	felülvizsgálat alatt
FHB	409	1,5%	-24,0%		5.926	Tartás	2012.02.06	550
Magyar Telekom	405	-1,5%	-28,9%		3.216.144	Tartás	2012.11.22	400
MOL	17.150	1,1%	-7,2%		85.487	Tartás	2013.01.28	18.700
OTP	4.803	3,0%	26,8%		1.442.973	Tartás	2012.02.06	4.460
PannErgy	397	3,9%	-39,8%		50.700	felülvizsgálat alatt	2013.02.20	felülvizsgálat alatt
Richter	34.350	-0,4%	-8,4%		27.192	Vétel	2013.02.05	50.460

Amerikai szektorindexek

	záró érték	változás	
		napi	52 hét
Bank	18	0,8%	24,2%
Távközlés	47	1,0%	20,1%
Olaj	1.345	0,9%	3,2%
Gyógyszer	401	0,8%	21,4%
Szállítmányozás	6.137	1,5%	21,6%
Félvezető	80	1,2%	6,5%
Közszolgáltató	38	0,5%	9,1%
Kiskereskedelem	n.a.	n.a.	n.a.
Hadiipar	1.739	1,2%	7,2%

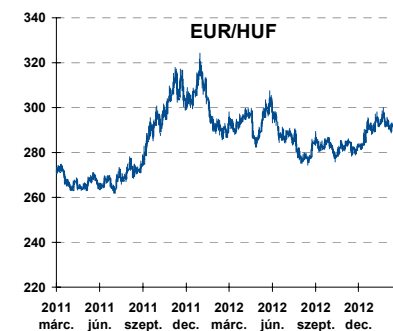
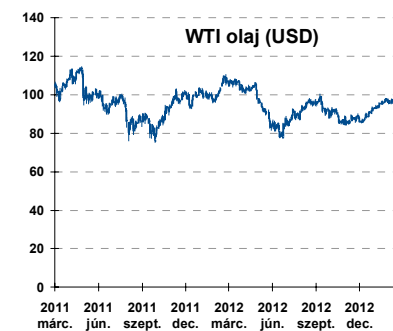
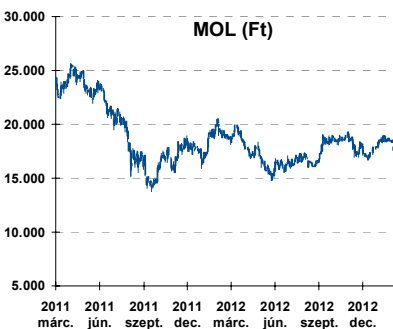
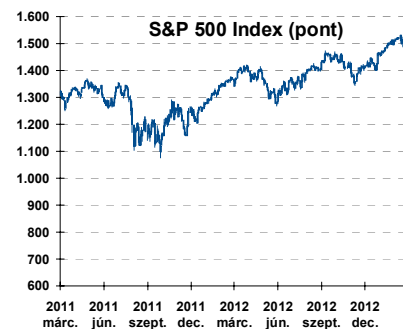
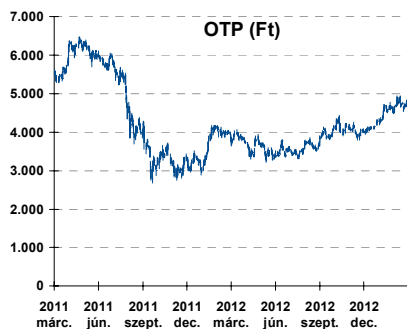
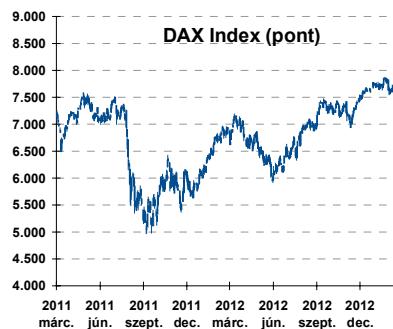
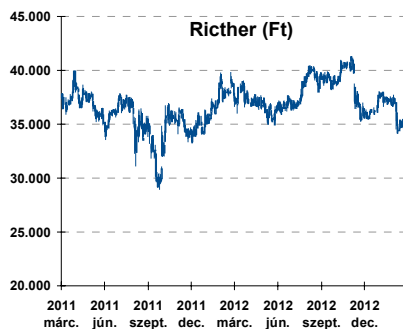
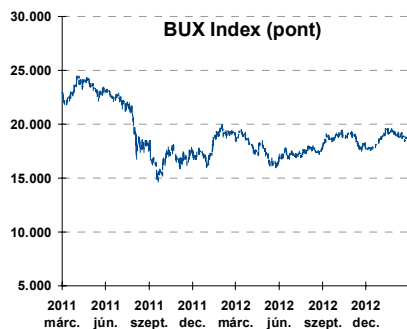
Államkötvények

	hozam	változás (bázispont)	
		napi	52 hét
USA 10 éves	1,91%	0,9	-3,6
EMU 10 éves	1,45%	3,2	-37,6
Magyar 10 éves	6,31%	11,0	-229,0
Japán 10 éves	0,65%	1,6	-34,5
USA 5 éves	0,78%	0,6	-3,9
EMU 5 éves	0,44%	2,9	-38,0
Magyar 5 éves	5,65%	9,0	-285,0
Japán 5 éves	0,11%	-0,1	-18,4
EMU 3 hónapos	0,02%	0,5	-2,2



Alapamatok (%): MNB 5,25 ECB 0,75 FED 0,25 BOE 0,50 BOJ 0,10 SNB 0,00

Fontosabb instrumentumok árfolyamának alakulása



Az Erste-Sparinvest KAG által kezelt alapok eszközértéke

Alap	eszközérték		hozam	
	2013.03.05	3 hó	6 hó	12 hó
ESPA Stock America	62.706,81	15,18%	10,36%	13,94%
ESPA Stock Global	20.181,41	12,37%	9,91%	12,94%
ESPA Stock Europe Active	37.588,91	10,67%	14,52%	16,15%
ESPA Stock Japan	20.098,16	20,78%	16,21%	4,95%
ESPA Stock Europe-Emerging	34.470,13	9,60%	10,10%	1,51%
ESPA Stock Global Emerging-Market	49.921,34	10,15%	9,46%	3,05%
ESPA Stock Europe Properties	62.134,83	5,68%	9,78%	19,73%
ESPA Stock Brick (EUR)	99,18	3,78%	4,63%	-8,40%
ESPA Cash Euro-Plus (EUR)	112,71	0,23%	0,77%	1,72%
ESPA Bond International	6.401,09	1,54%	-3,32%	1,60%
ESPA Bond Euro Corporate	50.132,43	6,21%	8,81%	10,32%
ESPA Bond Emerging-Markets	54.152,06	3,82%	6,36%	11,81%
ESPA Bond Europe (EUR)	137,86	-0,23%	1,71%	4,37%
ESPA Bond Dollar (USD)	130,07	-0,93%	-1,10%	1,24%
ESPA Bond Dollar Corporate (USD)	172,58	-0,36%	1,57%	5,89%
ESPA Cash Corporate Plus	37.972,44	5,90%	7,53%	7,66%
ESPA Cash Dollar (USD)	134,35	0,01%	0,24%	0,37%
ESPA Cash Emerging Markets	38.177,59	6,49%	7,81%	6,29%
ESPA Stock Adriatic	1.120,86	19,78%	25,81%	11,00%
ESPA Stock Agricultural	2.643,09	9,22%	7,97%	7,15%
ESPA Stock Asia-Infrastructure	2.018,74	8,69%	8,94%	-1,85%
ESPA Stock Commodities	32.145,17	7,61%	5,80%	-1,41%
ESPA Stock Istanbul	136.206,67	12,60%	20,59%	35,05%
ESPA Stock Pharma	37.392,69	14,42%	11,50%	21,98%
ESPA Stock Russia	2.066,31	10,58%	7,54%	-12,32%
ESPA Stock Techno	8.419,82	10,19%	1,65%	7,25%
ESPA WWF Stock Umwelt	0,00	-100,00%	-100,00%	-100,00%

Az Erste Alapkezelő Zrt. által kezelt alapok eszközértéke

ERSTE Tőkevédett Pénzpiaci	2,1284	1,36%	2,96%	6,52%
ERSTE Ingatlan	2,0188	1,75%	3,67%	7,77%
ERSTE Megtakarítási Alapok Alapja	1,2552	2,23%	4,75%	11,15%
ERSTE Válogatott Alapok Alapja	1,1817	2,11%	3,70%	6,37%
ERSTE Nyíltvégű Hazai Indexkövető Alap	1,1145	2,07%	4,53%	-6,15%
ERSTE Tőke-és Hozamvédett Alap	13820,0	1,28%	2,90%	6,50%
ERSTE XL Kötvény Alap	1,6605	5,13%	9,58%	21,68%
ERSTE Közép-Európai Részvény Alap	1,8952	3,57%	6,94%	2,17%
ERSTE Rövid Kötvény	2,7051	3,13%	6,48%	15,30%
ERSTE € Pénzpiaci	1,1071	0,24%	0,63%	1,79%
ERSTE \$ Pénzpiaci	1,0865	0,47%	1,00%	2,32%
ERSTE Tőkevédett Likviditási Alap	1,504368	1,27%	2,74%	6,00%
ERSTE Euro Ingatlan Alap	1,1905	0,84%	1,82%	4,13%

A fenti táblázatokban közölt hozam adatok a 2001. évi CXX. törvény vonatkozó rendelkezései értelmében nem évesített adatok, hanem a jelzett időszak során ténylegesen bekövetkezett árfolyamváltozás százalékos mutatói.

Fogalmak

P/E = P / EPS = Price / Earning Per Share = A részvényárfolyam osztva az egy részvényre jutó eredménnyel

EPS = A vállalat nettó eredménye osztva a forgalomban levő részvények számával

Megmutatja, hogy a részvényvásárlással eszközölt befektetésünk hány év alatt térül meg nettó eredmény szinten.

Az alacsony PE mutató a következőket jelentheti: (i) alulárzott a részvény; (ii) az eredménye csökkenni fog az adott vagy az elkövetkező években.

A magas PE mutató a következőket jelentheti: (i) túlárzott a részvény; (ii) magas eredménybővülés várható az adott és/vagy az elkövetkező években.

EV/EBITDA = Enterprise Value / Earnings Before Interest Tax Depreciation and Amortization

EV = Piaci kapitalizáció+ nettó adósság

Piaci kapitalizáció = Részvény szám szorozva az árfolyammal

Nettó adósság = Rövid és hosszú távú adósság összege mínusz a cég készpénzállománya

EBITDA = Operatív eredmény és az amortizáció összege

Operatív eredmény = A nettó eredmény, a kisebbségi részesedés, az adó és a pénzügyi eredmény összege = Az értékesítés árbevétele csökkentve a cég működési költségeivel.

Megmutatja, hogy a cég működéséből keletkező eredményből hány év alatt lehetne kifizetni a részvényeseket és a hitelezőket.

Az alacsony EV/EBITDA mutató a következőket jelentheti: (i) alulárzott a részvény; (ii) a cég bruttó készpénztermelése az elkövetkező években csökkenni fog.

A magas EV/EBITDA mutató a következőket jelentheti: (i) túlárzott a részvény; (ii) a cég bruttó készpénztermelése az elkövetkező években növekedni fog.

P/BVPS = Price per Book Value Per Share = A részvényárfolyam osztva az egy részvényre jutó könyvszerinti eszközértékkel

BVPS = Book Value Per Share = Könyvszerinti érték osztva a részvényt számmal

Könyvszerinti érték = A cég sajáttőkéje

Megmutatja, hogy hányszorosát fizeti a piac a tulajdonolt eszközök piaci értékének (más szavakkal: ha felszámolnánk a céget, akkor a hitelezők kifizetése után rendelkezésre álló pénz hányszorosát fizetjük ki az adott árfolyamon vásárolt részvény esetén).

Az alacsony P/BVPS mutató a következőket jelentheti: (i) alulárzott a részvény; (ii) a sajáttőkére vetített megtérülés – azaz a nettó eredmény osztva a saját tőkével – alacsony, azaz kisebb, mint az elvárt hozam (esetleg negatív - azaz veszteség), amely általában az adott ország kockázatmentes kamatlábánál 0-5% ponttal nagyobb hozamot jelent.

A magas P/BVPS mutató a következőket jelentheti: (i) túlárzott a részvény; (ii) a sajáttőkére vetített megtérülés – azaz a nettó eredmény osztva a saját tőkével – magas, azaz magasabb, mint az elvárt hozam, amely általában az adott ország kockázatmentes kamatlábánál 0-5% ponttal nagyobb hozamot jelent.

Az Erste Brókerek munkanapokon 8:30 és 22:00 óra között várják tőzsdei megbízásait telefonon:

Angyal Krisztián	1-235-5852	Baráth Tibor	1-235-5854	Bereczk Zoltán	1-235-5860
Bézsényi Zoltán	1-235-5855	Boldizsár Péter	1-235-5114	Farkas László	1-235-5895
Hanzli Judit	1-235-5886	Keresztyén Attila	1-235-7564	Kéri Lajos	1-235-5874
Kincse Áron	1-235-5858	Kis Dániel	1-235-5873	Kovács Zsolt	1-235-5175
Lojts László	1-235-5849	Varjú Péter	1-235-5111	Vaszko Szabolcs	1-235-5857

Honlap: www.erstebroker.hu, www.erstemarket.hu **e-mail:** erstebroker@erstebroker.hu

A kiadványban foglalt információk az Erste Befektetési Zrt. - 1138 Budapest, Népfürdő u. 24-26., tev. eng. szám: E-III/324/2008 és III/75.005-19/2002 (Társaság) által hitelesnek tartott forrásokon alapulnak, de azokért a Társaság szavatosságát vagy felelősséget nem vállal. A kiadványban foglaltak nem minősíthetők befektetésre való ösztönzésnek, befektetési tanácsadásnak, értékpapír jegyzésére, vételére, eladására vonatkozó felhívásnak vagy ajánlatnak. A tőkepiaci és makrogazdasági helyzetet, a befektetések és azok hozamai alakulását olyan tényezők alakítják, melyre a Társaságnak nincs befolyása, a befektető által hozott döntés következményei a Társaságra nem háríthatók át. A kiadványban foglaltak – teljes vagy részleges – felhasználása, többszörözése, publikálása, átdolgozása, terjesztése kizárólag a Társaság előzetes írásos engedélyével lehetséges. A kiadvány kiadása időpontjában érvényes. További részletek: www.erstebroker.hu, ügyletek előtti tájékoztatásról szóló Hirdetményben.

A kiadvány nem a befektetési elemzések függetlenségének előmozdítását célzó jogi követelményeknek megfelelően készült, nem vonatkozik rá a befektetési elemzések terjesztését, közzétételét megelőző ügyletkötésre vonatkozó tilalom.
