

| | | | | | | | | | | | | | | |
|-----|--------|-------|---------|--------|-------|-------------|------|-------|---------|--------|------|------------|-------|-------|
| BUX | 18.620 | -1,2% | MOL | 16.960 | -1,7% | Commerzbank | 1,4 | 0,2% | EUR/HUF | 298,67 | 1,4% | Olaj (\$) | 90,1 | -0,6% |
| DAX | 7.692 | -0,2% | Richter | 34.500 | -0,9% | BMW | 69,6 | 0,3% | EUR/USD | 1,3026 | 0,0% | Arany (\$) | 1.574 | -0,2% |
| S&P | 1.525 | 0,5% | OTP | 4.661 | -1,3% | Nokia | 2,7 | -2,5% | USD/HUF | 229,05 | 1,2% | 10Y hozam | 6,20 | 6,0 |

előző napi záró adatok

Piaci áttekintés

- A nap második felében hajráztak a tengerentúli piacok
- Kismértékben emelkedő kőolaj és arany ár
- Nagyt gyengült a forint
- Magára talált Ázsia
- Emelkedésre számítunk ma a tőzsdén



Ne maradjon le, értesüljön időben a piaci mozgásokról!

Díjmentes, egyedi árfolyam értesítések az Erste Marketen!

[▶ Részletek](#)

Erste kommentár

Sikerült tegnap a BUX-nak a napi minimumon zárnia. Szerencse a szerencsétlenségben, hogy a forgalom nagyon alacsony volt. A másik jó hír, hogy a korábban kialakult rést az árfolyam nem töltötte be, abból mintegy 20 pont megmaradt, így a mai jó hangulatban a támasz szint életben maradhat, és az index újra megtámadhatja a 20 és a 30 napos mozgóátlagokat 19.000 pont környékén. A DAX index esetében tegnap a kezdeti gyenge viselkedést követően sikerült a visszakapaszkodás, ami technikailag megágyazott egy emelkedésnek, amely ma a jó hangulatban és a rövidtávú technikai indikátorok alapján be is következhet. Most a sáv tetejét figyelhetjük árgus szemmel, hiszen az is közel, 7.860 pont környékén van. Ennek esetleges áttörése pozitív üzenet lenne. Az USA piacain nagy dolog van készülőben, hiszen a Dow Jones index 70 pontra megközelítette a csúcsát. Egy esetleges kitörés egy új korszak, a válság utáni időszak kezdetét jelentené!



Profitaljon a devizapár mozgásából!

Erste CHF/HUF Certifikátok

[▶ Részletek](#)

| Ma megjelenő fontos adatok | Ország | Időpont | Előző | Várakozás |
|---|-------------|---------|-------|-----------|
| Szolgáltatói beszerzési menedzser (február, végleges) | Németország | 09:55 | 54,1 | 54,1 |
| Szolgáltatói beszerzési menedzser (február, végleges) | Eurózána | 10:00 | 47,3 | 47,3 |
| Kiskereskedelmi értékesítések (január, év/év) | Eurózána | 11:00 | -3,4% | -2,9% |
| ISM szolgáltatóipari beszerzési menedzser index (február) | USA | 16:00 | 55,2 | 55 |
| IBD/TIPP gazdasági hangulat index (március) | USA | 16:00 | 47,3 | 47,2 |

Nemzetközi hírek

USA:

- A nap első felében nem tudták eldönteni a tengerentúli indexek az irányt, de záráshoz közeledve észak felé fordultak, és a pozitív oldalon fejezték be a kereskedést (Dow 0,27%, Nasdaq 0,39%, S&P500 0,45%).
- A Fed alelnök asszonya, Janet Yellen beszélt tegnap, és a QE3 folytatása mellett érvelt, szerinte folytatni kell a havi 85 milliárd dolláros eszközvásárlásokat.
- Tegnap sem fontos makroadatok, sem vállalati jelentések nem láttak napvilágot, ma viszont két fontos makroadatot is publikálnak a tengerentúlon: az ISM szolgáltatóipari beszerzési menedzser indexének februári értékét és az IBD/TIPP gazdasági hangulat index márciusi számait.
- A légitársaságok tegnap jól teljesítettek a csökkenő nyersanyagáraknak köszönhetően, a Yahoo is 3,5%-ot tudott erősödni, miután a Barclays elemzői felminősítették a vállalatot. Az építőipari cégek is a nyertesek között voltak tegnap, a D.R. Horton 3,2%-ot rallyzott, a Google 2%-ot emelkedett. A fekete bárány az Apple volt, több mint 2,4%-os zuhanással.

Európa:

- A nyugat-európai börzék is emelkedni tudtak napon belül, de a rossz nyitás miatt a többségnek nem sikerült pluszban zárnia (FTSE100 -0,51%, DAX -0,21%, CAC40 0,27%).
- A ciprusi uniós mentőcsomagról továbbra sincsen megállapodás, ezt tegnap jelentette ki az eurócsoport elnöke a pénzügyminiszterek tanácskozása után.
- A Russell Investments indexszolgáltató úgy döntött, hogy visszaminősíti a görögöket fejlődő piaci státuszba. 2001-től vannak fejlett piaci státuszban a görögök, a szolgáltató az utóbbi évek változásai miatt vizsgálta felül a korábbi döntését.
- Az eurozónában szolgáltatói beszerzési menedzser index és kiskereskedelmi értékesítési adatok várhatóak a délelőtti órákban.

Olaj, arany:

- Kismértékben emelkedett a kőolaj és az arany ára tegnap a piacokon: a WTI jegyzése 90,42 dollárt ért el, míg az aranyat 1,582 dolláron jegyezték unciánként. Az olaj árára pozitívan hatott, hogy a Brent termékvezeték egy szivárgás miatt lezárva tartották. Az aranyra az a spekuláció hatott, hogy ismét monetáris élénkítés lehet a világban a gyengülő növekedési számok láttán.



Devizára van szüksége befektetéseéhez?

Erste NetBroker Devizaváltás

[Részletek](#)

Devizák:

- A tegnapi negatív nemzetközi hangulatban nagyot gyengült a forint árfolyama. A forint gyenge teljesítményéhez hozzájárultak az MNB felüli hírek is, többek között, hogy Matolcsy György a múlt hét második felében, mint miniszter átírta azokat a szabályokat, amelyek Matolcsy György jegybankelnök

jogkörét szabályozzák, miközben továbbra is bizonytalanság övezi azt a kérdést, hogy az új vezetőségi jegybank milyen úton fog elindulni, milyen eszközök használatát tervezik.

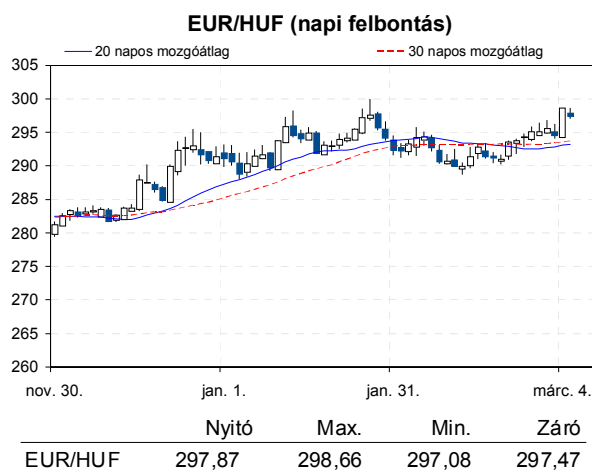
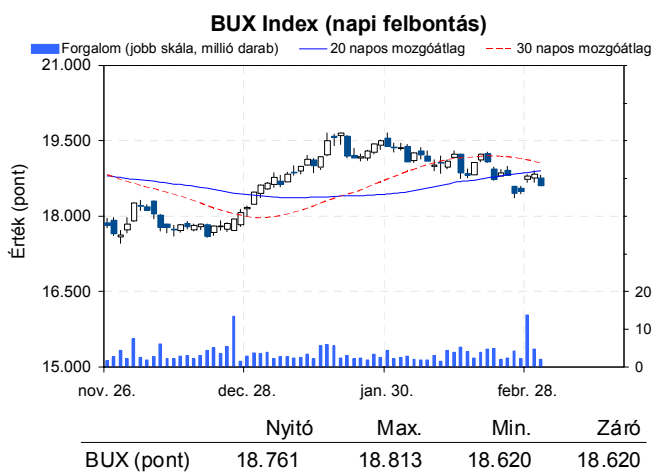
- Az EUR/USD piacán csak csekély árfolyammozgás volt tapasztalható, az árfolyam 1,3015-ről 1,3026-ra emelkedett. A kismértékű euró erősödés annak ellenére következett be, hogy nem érkeztek kimondottan jó hírek Európán belülről, például Olaszországban Beppe Grillo az Ötcsillagos Mozgalom vezetője felvetette annak lehetőségét, hogy választásokat kéne kiírni Olaszország kilépéséről az eurózónából.

Távol-Kelet:

- A Shanghai index 2,18%-ot a Hang Seng 0,44%-ot, míg a Nikkei 0,26%-ot emelkedett.
- Kínában ma kezdődött a kongresszus éves ülésezése, melyen Wen Jiabao az elemzői várakozásokkal összhangban 7,5%-os növekedési kilátást fogalmazott meg 2013-ra, illetve 1200 milliárd yüanos (192 milliárd dolláros) költségvetési hiánnyal számol a tavalyi 800 milliárd yüan helyett, ami jelentős állami kiadásnövekedést és infrastruktúrafejlesztést feltételez. Beszédjében azt is elmondta, hogy a yüan használatának határokon átvívelő bővítése a cél, ami akár árfolyamreformot is jelenthet.
- Kínában ma publikálta a HSBC a szolgáltató szektor PMI értékét, ami 54,6-ről 52,1-re csökkent. Indiában is csökkenést mértek, itt a PMI 54,2-re csökkent.

Határidős piacok:

- A határidős indexek többsége a pozitív tartományban van ma reggel.



Nemzetközi részvényindexek

| | záró érték | változás | |
|------------------|------------|----------|--------|
| | | napi | 52 hét |
| Dow Jones | 14.128 | 0,3% | 9,0% |
| Nasdaq Composite | 3.182 | 0,4% | 7,8% |
| Nasdaq 100 | 2.760 | 0,4% | 5,5% |
| FTSE 100 | 6.346 | -0,5% | 8,0% |
| RTX | 2.138 | 0,7% | -15,1% |

| | záró érték | változás | |
|--------------|------------|----------|--------|
| | | napi | 52 hét |
| WIG 20 | 2.439 | -0,6% | 6,8% |
| PX | 1.006 | -0,7% | 0,3% |
| Hang Seng | 22.594 | 0,2% | 6,2% |
| Russell 2000 | 917 | 0,2% | 14,1% |
| Nikkei | 11.683 | 0,3% | 20,5% |

BÉTa - Európai blue-chipek a BÉT-en

| | változás | | | | változás | | |
|-----------------|----------|-------|--------|--------------|----------|-------|--------|
| | záróár | napi | 52 hét | | záróár | napi | 52 hét |
| Adidas | 70,27 | -0,7% | 18,4% | E.On | 12,86 | 1,3% | -25,6% |
| Arcelormittal | 10,84 | -3,6% | -29,2% | Fiat | 3,91 | -2,5% | -15,2% |
| Axa | 13,13 | -0,1% | 6,5% | Infineon | 6,43 | -1,3% | -14,7% |
| Banco Bilbao | 7,32 | 0,2% | 9,4% | Linde | 138,35 | 0,1% | 10,4% |
| Banco Santander | 5,76 | 0,4% | -7,6% | Lufthansa | 15,54 | 0,6% | 50,9% |
| BASF | 71,73 | -0,3% | 9,3% | Nokia | 2,65 | -2,5% | -31,8% |
| Bayer | 75,89 | 0,9% | 37,5% | Siemens | 79,79 | 0,4% | 7,6% |
| BMW | 69,61 | 0,3% | -1,4% | Telefonica | 10,40 | 3,0% | -16,3% |
| BNP Paribas | 42,50 | 0,3% | 13,7% | Thyssenkrupp | 16,44 | -2,3% | -17,7% |
| Commerzbank | 1,40 | 0,2% | -26,3% | Total | 38,17 | -0,4% | -9,9% |
| Daimler | 45,10 | -1,1% | -1,9% | Unicredit | 3,72 | -2,5% | -9,0% |
| Deutsche Bank | 33,37 | -0,7% | -4,9% | | | | |

A BÉTa piac árfolyamadatait díjmentesen követheti valós időben a www.erstemarket.hu honlapon!

Vállalati hírek

- Hodász István, az **Egis** vezérigazgatója interjút adott az origonak, melynek főbb pontjai a következők: (i) A cég összesen 100 millió euró értékben tervez kisebb felvásárlásokat. A célpiac a FÁK országok, Közép-Kelet Európa és Törökország. Elsősorban termékportfóliót vennének, de Oroszországban akár gyártó kapacitást is. (ii) A Celtrion együttműködés keretében fejlesztett biogenerikus monoklonális antitest nyár végén piacra kerülhet, jövő évtől kezdődően 30 millió eurós éves árbevételt remélnek tőle. A cég további biotech együttműködésekre készül. (iii) A belföldi árbevétel idén még tovább csökkenhet, de később az új készítmények (pl. biogenerikumok) megfordíthatják a trendet. Az interjú alapvető új információt nem tartalmazott, így árfolyamhatásra sem számítunk.



OTP kereskedés long, vagy short irányba, napon túl is!

Erste OTP Certifikátok

➤ Részletek

Fontosabb adatok

ERSTE ajánlások

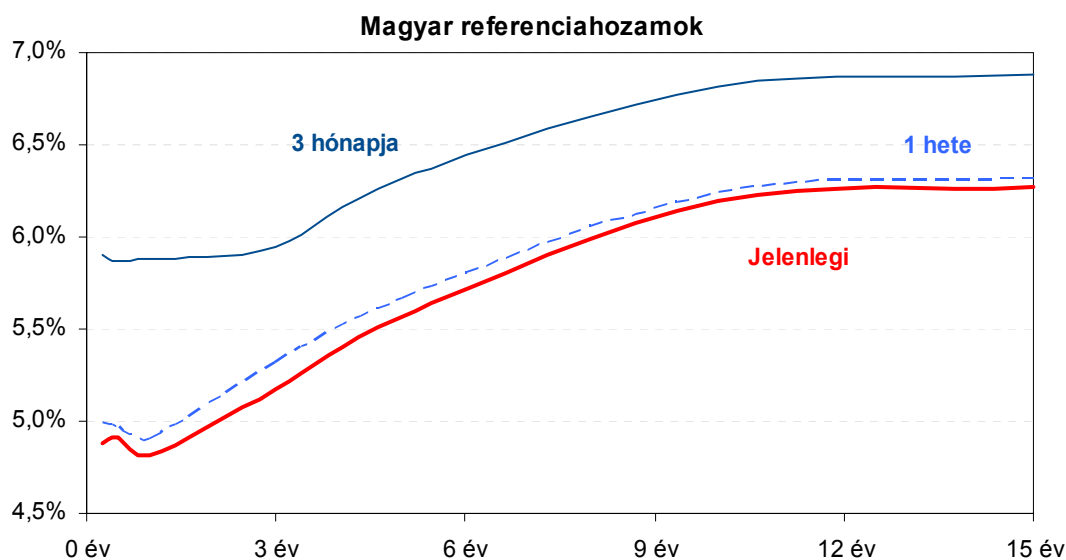
| Cégnév | záróár | | változás | | forgalom db | Ajánlás | Dátumtól | Célár |
|----------------|--------|-------|----------|--|----------------|----------------------|------------|----------------------|
| | HUF | napi | 52 hét | | | | | |
| ANY | 463 | 2,0% | -17,2% | | 1.867 | felülvizsgálat alatt | 2013.02.18 | felülvizsgálat alatt |
| Egis | 18.955 | -1,0% | 19,4% | | 10.447 | Vétel | 2012.09.12 | 22.850 |
| E-Star | 237 | 1,7% | -93,6% | | 2.858 | felülvizsgálat alatt | 2011.05.17 | felülvizsgálat alatt |
| FHB | 403 | -1,7% | -28,2% | | 7.433 | Tartás | 2012.02.06 | 550 |
| Magyar Telekom | 411 | 0,0% | -28,4% | | 1.219.586 | Tartás | 2012.11.22 | 400 |
| MOL | 16.960 | -1,7% | -9,6% | | 98.127 | Tartás | 2013.01.28 | 18.700 |
| OTP | 4.661 | -1,3% | 18,3% | | 335.303 | Tartás | 2012.02.06 | 4.460 |
| PannErgy | 382 | -2,6% | -42,1% | | 97.010 | felülvizsgálat alatt | 2013.02.20 | felülvizsgálat alatt |
| Richter | 34.500 | -0,9% | -8,7% | | 12.520 | Vétel | 2013.02.05 | 50.460 |

Amerikai szektorindexek

| | záró érték | változás | |
|-----------------|------------|----------|--------|
| | | napi | 52 hét |
| Bank | 18 | 0,9% | 20,1% |
| Távközlés | 46 | 0,5% | 17,7% |
| Olaj | 1.333 | 0,5% | 0,3% |
| Gyógyszer | 397 | 1,1% | 18,4% |
| Szállítmányozás | 6.045 | 1,0% | 17,9% |
| Félvezető | 79 | -0,3% | 5,1% |
| Közszolgáltató | 38 | 1,0% | 8,1% |
| Kiskereskedelem | n.a. | n.a. | n.a. |
| Hadiipar | 1.718 | -0,4% | 4,0% |

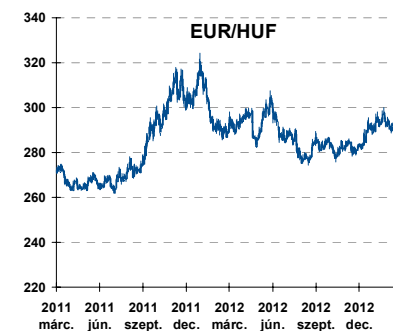
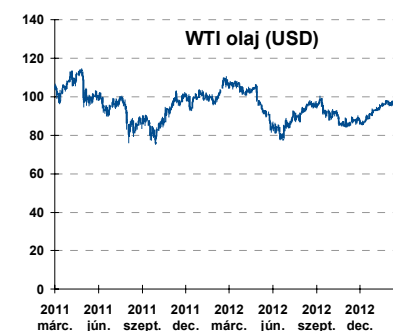
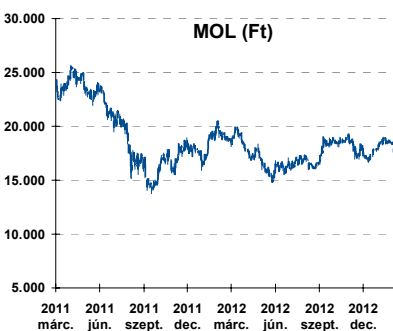
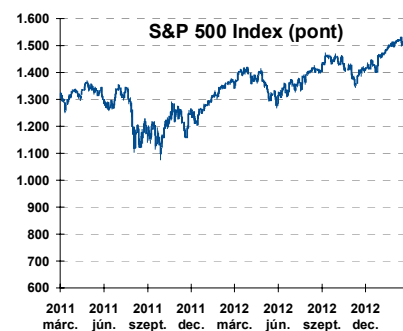
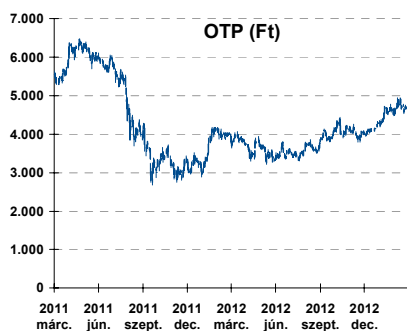
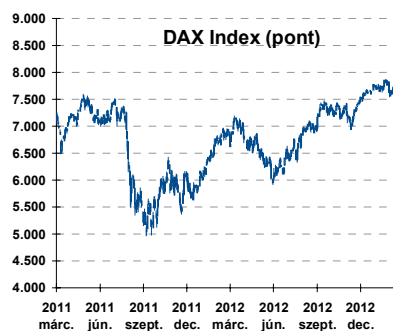
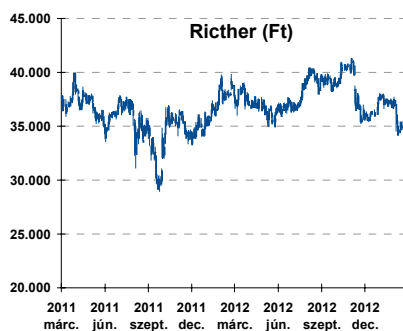
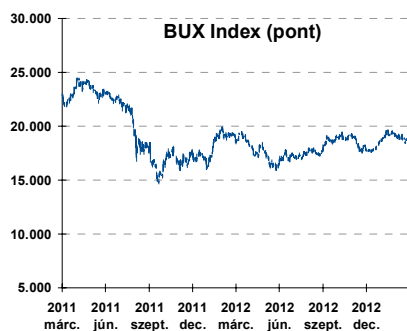
Államkötvények

| | hozam | változás (bázispont) | |
|----------------|-------|----------------------|--------|
| | | napi | 52 hét |
| USA 10 éves | 1,88% | 0,7 | -12,8 |
| EMU 10 éves | 1,42% | 0,8 | -38,2 |
| Magyar 10 éves | 6,20% | 6,0 | -223,0 |
| Japán 10 éves | 0,63% | 1,6 | -36,1 |
| USA 5 éves | 0,76% | 0,6 | -10,6 |
| EMU 5 éves | 0,42% | 1,1 | -36,8 |
| Magyar 5 éves | 5,56% | 3,0 | -279,0 |
| Japán 5 éves | 0,11% | 1,0 | -18,5 |
| EMU 3 hónapos | 0,02% | 0,8 | -2,6 |



Alapkatatok (%): MNB 5,25 ECB 0,75 FED 0,25 BOE 0,50 BOJ 0,10 SNB 0,00

Fontosabb instrumentumok árfolyamának alakulása



Az Erste-Sparinvest KAG által kezelt alapok eszközértéke

| Alap | eszközérték | | hozam | |
|-----------------------------------|-------------|----------|----------|----------|
| | 2013.03.04 | 3 hó | 6 hó | 12 hó |
| ESPA Stock America | 62.023,12 | 13,39% | 9,47% | 14,26% |
| ESPA Stock Global | 19.998,36 | 11,52% | 9,51% | 13,56% |
| ESPA Stock Europe Active | 37.210,09 | 10,26% | 14,61% | 16,08% |
| ESPA Stock Japan | 19.750,92 | 19,15% | 14,16% | 5,18% |
| ESPA Stock Europe-Emerging | 34.438,18 | 10,46% | 10,86% | 3,99% |
| ESPA Stock Global Emerging-Market | 49.982,64 | 10,39% | 9,78% | 5,30% |
| ESPA Stock Europe Properties | 61.459,09 | 5,25% | 9,23% | 20,22% |
| ESPA Stock Brick (EUR) | 100,21 | 4,32% | 5,64% | -6,02% |
| ESPA Cash Euro-Plus (EUR) | 112,72 | 0,24% | 0,79% | 1,81% |
| ESPA Bond International | 6.321,47 | 0,45% | -4,49% | 1,78% |
| ESPA Bond Euro Corporate | 49.676,29 | 5,69% | 7,25% | 10,64% |
| ESPA Bond Emerging-Markets | 53.611,75 | 3,38% | 5,43% | 12,14% |
| ESPA Bond Europe (EUR) | 137,89 | -0,25% | 1,48% | 4,80% |
| ESPA Bond Dollar (USD) | 130,18 | -0,90% | -1,01% | 1,63% |
| ESPA Bond Dollar Corporate (USD) | 172,79 | -0,23% | 1,66% | 6,37% |
| ESPA Cash Corporate Plus | 37.622,48 | 5,52% | 6,61% | 7,75% |
| ESPA Cash Dollar (USD) | 134,38 | 0,04% | 0,27% | 0,40% |
| ESPA Cash Emerging Markets | 37.872,87 | 6,01% | 7,17% | 6,45% |
| ESPA Stock Adriatic | 1.110,53 | 18,95% | 25,19% | 11,53% |
| ESPA Stock Agricultural | 2.639,35 | 8,51% | 8,20% | 8,37% |
| ESPA Stock Asia-Infrastructure | 2.029,59 | 9,03% | 9,99% | 1,13% |
| ESPA Stock Commodities | 32.087,51 | 7,20% | 6,39% | -0,35% |
| ESPA Stock Istanbul | 133.970,45 | 12,76% | 18,71% | 34,68% |
| ESPA Stock Pharma | 36.741,72 | 12,75% | 9,80% | 21,44% |
| ESPA Stock Russia | 2.076,72 | 11,90% | 9,51% | -9,29% |
| ESPA Stock Techno | 8.336,33 | 9,03% | 0,93% | 7,96% |
| ESPA WWF Stock Umwelt | 0,00 | -100,00% | -100,00% | -100,00% |

Az Erste Alapkezelő Zrt. által kezelt alapok eszközértéke

| | | | | |
|--|----------|-------|-------|--------|
| ERSTE Tőkevédett Pénzpiaci | 2,1281 | 1,37% | 2,96% | 6,53% |
| ERSTE Ingatlan | 2,0184 | 1,75% | 3,67% | 7,77% |
| ERSTE Megtakarítási Alapok Alapja | 1,2545 | 2,24% | 4,76% | 11,11% |
| ERSTE Válogatott Alapok Alapja | 1,1829 | 2,24% | 3,85% | 6,63% |
| ERSTE Nyíltvégű Hazai Indexkövető Alap | 1,1276 | 2,96% | 6,21% | -4,61% |
| ERSTE Tőke-és Hozamvédett Alap | 13818,0 | 1,29% | 2,91% | 6,51% |
| ERSTE XL Kötvény Alap | 1,665 | 5,40% | 9,85% | 21,70% |
| ERSTE Közép-Európai Részvény Alap | 1,8981 | 3,70% | 7,34% | 2,49% |
| ERSTE Rövid Kötvény | 2,7042 | 3,25% | 6,57% | 15,23% |
| ERSTE € Pénzpiaci | 1,1071 | 0,25% | 0,63% | 1,82% |
| ERSTE \$ Pénzpiaci | 1,0865 | 0,47% | 1,01% | 2,33% |
| ERSTE Tőkevédett Likviditási Alap | 1,504183 | 1,27% | 2,75% | 6,00% |
| ERSTE Euro Ingatlan Alap | 1,1904 | 0,86% | 1,82% | 4,13% |

A fenti táblázatokban közölt hozam adatok a 2001. évi CXX. törvény vonatkozó rendelkezései értelmében nem évesített adatok, hanem a jelzett időszak során ténylegesen bekövetkezett árfolyamváltozás százalékos mutatói.

Fogalmak

P/E = P / EPS = Price / Earning Per Share = A részvényárfolyam osztva az egy részvényre jutó eredménnyel

EPS = A vállalat nettó eredménye osztva a forgalomban levő részvények számával

Megmutatja, hogy a részvényvásárlással eszközölt befektetésünk hány év alatt térül meg nettó eredmény szinten.

Az alacsony PE mutató a következőket jelentheti: (i) alulárzott a részvény; (ii) az eredménye csökkenni fog az adott vagy az elkövetkező években.

A magas PE mutató a következőket jelentheti: (i) túlárzott a részvény; (ii) magas eredménybővülés várható az adott és/vagy az elkövetkező években.

EV/EBITDA = Enterprise Value / Earnings Before Interest Tax Depreciation and Amortization

EV = Piaci kapitalizáció+ nettó adósság

Piaci kapitalizáció = Részvény szám szorozva az árfolyammal

Nettó adósság = Rövid és hosszú távú adósság összege mínusz a cég készpénzállománya

EBITDA = Operatív eredmény és az amortizáció összege

Operatív eredmény = A nettó eredmény, a kisebbségi részesedés, az adó és a pénzügyi eredmény összege = Az értékesítés árbevétele csökkentve a cég működési költségeivel.

Megmutatja, hogy a cég működéséből keletkező eredményből hány év alatt lehetne kifizetni a részvényeseket és a hitelezőket.

Az alacsony EV/EBITDA mutató a következőket jelentheti: (i) alulárzott a részvény; (ii) a cég bruttó készpénztermelése az elkövetkező években csökkenni fog.

A magas EV/EBITDA mutató a következőket jelentheti: (i) túlárzott a részvény; (ii) a cég bruttó készpénztermelése az elkövetkező években növekedni fog.

P/BVPS = Price per Book Value Per Share = A részvényárfolyam osztva az egy részvényre jutó könyvszerinti eszközértékkel

BVPS = Book Value Per Share = Könyvszerinti érték osztva a részvényt számmal

Könyvszerinti érték = A cég sajáttőkéje

Megmutatja, hogy hányszorosát fizeti a piac a tulajdonolt eszközök piaci értékének (más szavakkal: ha felszámolnánk a céget, akkor a hitelezők kifizetése után rendelkezésre álló pénz hányszorosát fizetjük ki az adott árfolyamon vásárolt részvény esetén).

Az alacsony P/BVPS mutató a következőket jelentheti: (i) alulárzott a részvény; (ii) a sajáttőkére vetített megtérülés – azaz a nettó eredmény osztva a saját tőkével – alacsony, azaz kisebb, mint az elvárt hozam (esetleg negatív - azaz veszteség), amely általában az adott ország kockázatmentes kamatlábánál 0-5% ponttal nagyobb hozamot jelent.

A magas P/BVPS mutató a következőket jelentheti: (i) túlárzott a részvény; (ii) a sajáttőkére vetített megtérülés – azaz a nettó eredmény osztva a saját tőkével – magas, azaz magasabb, mint az elvárt hozam, amely általában az adott ország kockázatmentes kamatlábánál 0-5% ponttal nagyobb hozamot jelent.

Az Erste Brókerek munkanapokon 8:30 és 22:00 óra között várják tőzsdei megbízásait telefonon:

| | | | | | |
|------------------|------------|-------------------|------------|-----------------|------------|
| Angyal Krisztián | 1-235-5852 | Baráth Tibor | 1-235-5854 | Bereczk Zoltán | 1-235-5860 |
| Bézsényi Zoltán | 1-235-5855 | Boldizsár Péter | 1-235-5114 | Farkas László | 1-235-5895 |
| Hanzli Judit | 1-235-5886 | Keresztyén Attila | 1-235-7564 | Kéri Lajos | 1-235-5874 |
| Kincse Áron | 1-235-5858 | Kis Dániel | 1-235-5873 | Kovács Zsolt | 1-235-5175 |
| Lojts László | 1-235-5849 | Varjú Péter | 1-235-5111 | Vaszko Szabolcs | 1-235-5857 |

Honlap: www.erstebroker.hu, www.erstemarket.hu **e-mail:** erstebroker@erstebroker.hu

A kiadványban foglalt információk az Erste Befektetési Zrt. - 1138 Budapest, Népfürdő u. 24-26., tev. eng. szám: E-III/324/2008 és III/75.005-19/2002 (Társaság) által hitelesnek tartott forrásokon alapulnak, de azokért a Társaság szavatosságát vagy felelősséget nem vállal. A kiadványban foglaltak nem minősíthetők befektetésre való ösztönzésnek, befektetési tanácsadásnak, értékpapír jegyzésére, vételére, eladására vonatkozó felhívásnak vagy ajánlatnak. A tőkepiaci és makrogazdasági helyzetet, a befektetések és azok hozamai alakulását olyan tényezők alakítják, melyre a Társaságnak nincs befolyása, a befektető által hozott döntés következményei a Társaságra nem háríthatók át. A kiadványban foglaltak – teljes vagy részleges – felhasználása, többszörözése, publikálása, átdolgozása, terjesztése kizárólag a Társaság előzetes írásos engedélyével lehetséges. A kiadvány kiadása időpontjában érvényes. További részletek: www.erstebroker.hu, ügyletek előtti tájékoztatásról szóló Hirdetményben.

A kiadvány nem a befektetési elemzések függetlenségének előmozdítását célzó jogi követelményeknek megfelelően készült, nem vonatkozik rá a befektetési elemzések terjesztését, közzétételét megelőző ügyletkötésre vonatkozó tilalom.
