

| | | | | | | | | | | | | | | |
|-----|--------|-------|---------|--------|-------|-------------|------|-------|---------|--------|-------|------------|-------|------|
| BUX | 19.395 | -0,6% | MOL | 18.600 | -0,5% | Commerzbank | 1,6 | -1,7% | EUR/HUF | 294,23 | -0,5% | Olaj (\$) | 97,9 | 0,4% |
| DAX | 7.811 | -0,5% | Richter | 37.200 | 0,0% | BMW | 75,0 | -0,8% | EUR/USD | 1,3567 | 0,6% | Arany (\$) | 1.677 | 0,8% |
| S&P | 1.502 | -0,4% | OTP | 4.630 | -1,2% | Nokia | 3,0 | -4,4% | USD/HUF | 216,81 | -1,1% | 10Y hozam | 6,40 | -2,0 |

előző napi záró adatok

Piaci áttekintés

- Mozgalmas napon van túl Amerika
- Emelkedő nyersanyag árfolyamok
- Matolcsy szavai nyugtatólag hatottak a forintra
- Vegyes a kép az ázsiai piacokon
- Az Egis közgyűlése jóváhagyta a 240 forintos osztalékot
- Csökkenésre számítunk ma a tőzsdén



Ne maradjon le, értesüljön időben a piaci mozgásokról!

Díjmentes, egyedi árfolyam értesítések az Erste Marketen!

[Részletek](#)

Erste kommentár

Egy siralmasnak tűnő GDP adatot publikáltak tegnap az USA-ban, de részletesen megnézve láthatjuk, hogy nem is lett annyira rossz az érték, hiszen a katonai kiadások és a készletállomány csökkenése okozta a váratlan visszaesést. Az előbbi jó, hiszen a honvédelem ezentúl kevesebb forrást fog elvenni a gazdaságtól (pl. a GDP 0,7 százalékára rúgó, azaz 100 milliárd dolláros éves költséggel „működő” afganisztáni misszió leépítése), míg a készletállomány valószínűleg az elkövetkező hónapokban, legalább részlegesen visszaépül, ami húzni fogja a GDP növekedést. A Fed este megismételte azt, amit korábban is mondott. A lazítás fennmarad addig, amíg a munkanélküliség a jelenlegi 7,8 százalékról 6,5 százalékra nem csökken. Ez nem okozott meglepetést, így jelentős mozgást sem a piacon. Mindezek ellenére, vagy ennek köszönhetően kismértékű csökkenést láthattunk az amerikai piacon, amely Japán kivételével Ázsiában is folytatódott. Sőt, a határidős indexek is a negatív tartományban vannak ma reggel, és a BUX rövidtávú indikátorai sem sugallnak túl sok jót. Így a magyar index is csökkenhet a mai napon a forint erősödés ellenére, ami viszont jó a bankoknak, és így az OTP-nek is.



Profitaljon a devizapár mozgásából!

Erste EUR/HUF Certifikátok

[Részletek](#)

| Ma megjelenő fontos adatok | Ország | Időpont | Előző | Várakozás |
|---|--------------|------------------|-------------|--------------|
| Kiskereskedelmi értékesítés (december, év/év, tény) | Németország | 08:00 | -0,6% | -4,7% |
| Termelői árindex (december, év/év, tény) | Magyarország | 09:00 | -2,9% | -1,8% |
| Munkanélküliségi ráta (január) | Németország | 09:55 | 6,9% | 6,9% |
| Fogyasztói árindex (január, év/év, előzetes) | Németország | 14:00 | 2,1% | 2% |
| Személyi jövedelem (december) | USA | 14:30 | 0,6% | 0,8% |
| Személyi kiadások (december) | USA | 14:30 | 0,4% | 0,3% |
| Friss munkanélküliségély kérelmek (január 26) | USA | 14:30 | 330 ezer | 351 ezer |
| Tartós munkanélküliségély kérelmek (január 19) | USA | 14:30 | 3 157 ezer | 3 171 ezer |
| Chicago-i beszerzési menedzser index (január) | USA | 15:45 | 51,6 | 50,5 |
| Altria Group (EPS Q4 2012) | USA | 13:00 | 50 cent | 54,5 cent |
| NASDAQ OMX (EPS Q4 2012) | USA | 13:00 | 63 cent | 60,9 cent |
| UPS (EPS Q4 2012) | USA | 13:45 | 128 cent | 137,6 cent |
| Whirlpool (EPS Q4 2012) | USA | 12:00 | 2,83 dollár | 2,225 dollár |
| Occidental Petroleum (EPS Q4 2012) | USA | 13:30 | 202 cent | 165,8 cent |
| Viacom (EPS Q1 2013) | USA | 13:00 | | 116,9 cent |
| Eastman Chemical (EPS Q4 2012) | USA | 23:00 | 71 cent | 119,2 cent |
| Colgate-Palmolive (EPS Q4 2012) | USA | 13:00 | 130 cent | 140,3 cent |
| Dow Chemical (EPS Q4 2012) | USA | piacnyitás előtt | 25 cent | 33,9 cent |
| Mastercard (EPS Q4 2012) | USA | piacnyitás előtt | 4,05 dollár | 4,802 dollár |
| Sara Lee (EPS Q2 2013) | USA | 13:30 | | 31,9 cent |

Nemzetközi hírek

USA:

- Mínuszban zártak a vezető amerikai részvényindexek. A Dow 0,32%-kal, a Nasdaq 0,37%-kal, míg az S&P 500 értéke 0,39%-kal csökkent.
- Az amerikai negyedik negyedéves GDP adat évesített értéke 0,1%-kal csökkent, miközben 1,1%-os növekedést vártak tőle. A visszaesés elsősorban a hadikiadások lefaragásának következménye volt, melyek több, mint 20%-kal estek vissza. Ebben jelentős szerepe volt a közel-keleti csapatkivonásoknak. Az export és az import terén is csökkenés volt látható, ráadásul az export visszaesése volt nagyobb, ami gyengítette a dollárt az euróval szemben.
- Az ADP foglalkoztatottsági adatok a várnál jobban alakultak, 165 ezer helyett 192 ezer fővel növekedett a foglalkoztatottak száma.
- Tegnap véget ért a kétnapos jegybanki tanácskozás, ami olyan tekintetben nem hozott meglepetést, hogy az összes likviditásnövelő intézkedés életben maradt. A döntés azonban ezúttal nem volt egyöntetű, Esther George a döntés ellen szavazott.
- 13%-ot zuhant a RIM árfolyama. A RIM tegnap tartotta két új BlackBerry készülékének és 10-es kódjelet viselő új operációs rendszerének is a bemutatóját. Az első fogadtatás pozitív volt, azonban utána jelentős csökkenésbe csapott át az árfolyam. Lehet, hogy mégsem ez lesz az a telefon, ami megmenti a RIM-et? A társaság egyúttal bejelentette, hogy nevet vált és a vállalat átveszi a fő termékének, a BlackBerry-nek a nevét. Az új operációs rendszer tartalmaz pár ötletes megoldást, ami elsősorban az üzleti felhasználók számára lehet érdekes, azonban maga a telefon a fejlesztési ciklus hosszához képest nem okozott túl nagy meglepetést.
- Tegnap a piacok zárása után publikálta eredménykimutatását a Facebook, melynek hatására a zárás utáni kereskedésben -10%-ban is járt az árfolyam, azonban onnan sikerült visszakapaszkodnia. Nőtt a cég árbevétele, nagy előrelépés történt a mobiltelefonos platform esetében, de a ráfordítások is gyorsan növekedtek, ami elbizonytalaníthatta a befektetőket. Különösen az értékesítés közvetlen költségei emelkedtek gyors ütemben.
- Várt fölötti eredményről számolt be a Boeing. A negyedéves EPS 1,28 dollár volt, szemben a várt 1,18 dollárral. Az idei évre 5 és 5,2 dollár közötti részvényenkénti eredményt várnak, miközben az elemzői előrejelzések átlaga 5,16 dollár. A teljes árbevétel 22,3 milliárd dollár lett.

- A ConocoPhillips árbevétele és részvényenkénti eredménye is meghaladta a várakozásokat. A cég 1,43 dolláros EPS-t publikált, szemben a várt 1,42 dollárral, miközben az árbevétel lényegesen felülmúlta az elemzői becsléseket. Az árbevétel 16,37 milliárd lett, szemben a várt 14,86 milliárddal. Azonban az idei évre a kitermelés visszaesésével számolnak, ami negatív fejleményt jelentene.
- A Qaulcomm részvényenkénti eredménye 1,26 dollár lett, szemben a várt 1,12 dollárral. A javulás elsősorban az okostelefon piac növekedésének volt köszönhető. A jövő évre megfogalmazott várakozások kissé pesszimistábbak mint az elemzői várakozások, a vállalat által megcélzott sáv felső széle egyezik meg a várakozásokkal.
- Ma számos amerikai vállalat fogja publikálni negyedéves gyorsjelentését. Közülük a legfontosabbak a következők: UPS, Whirlpool, Colgate-Palmolive, Mastercard.

Európa:

- Európában tegnap alapvetően csökkenéssel zártak az indexek, s ma reggel sincs kitörő hangulat.
- Jó nagyot, 6,4 százalékot esett tegnap a Pekaó azután, hogy kiderült: az Unicredit 9,1 százalékot elad belőle.
- Habár a Deutsche Bank nyolcszor nagyobb veszteséget publikált, mint amit a piac várt, a tőkeemfelelési mutatója (Tier 1) a várt 9,5 százalékkal szemben 11,6 százalék lett. Ennek nagyon örül a piac. A cég elnöke délben beszél a Bloomberg TV-n.
- Németországban ma teszik közzé a januári munkanélküliségi rátát, a piac 6,9 százalékot vár.
- Az EKB néhány hivatalnok ma beszél egy brüsszeli konferencián. Meglepetésre nem számítunk, de azért érdemes lesz figyelni.
- Ma ér véget a spanyol részvénytörvényi tilalom.
- Mario Monti olasz miniszterelnök és Herman Van Rompuy, az unió elnöke találkoznak ma Brüsszelben.

Olaj, arany:

- A vártnál gyengébb amerikai GDP adat sem tudta megállítani az olaj árfolyamának további emelkedését, ami 97,32 dollárról 97,94 dollárra változott.
- Az arany árfolyamára elsősorban a dollár gyengülése hatott pozitívan, melynek unciánkénti árfolyama 1663,74 dollárról 1677,05 dollárra emelkedett.

Devizák:

- Kedden Simor András, tegnap pedig Matolcsy György szavai erősítették a forintot, és ezzel a hétfőn még 300 forint körül ingadozó euró árfolyam tegnap már 295 alá csökkent. A gazdasági miniszter kifejtette, hogy konzervatív jegybanki irányításban gondolkodnak. Ez pedig enyhítette a piac félelmeit a nem konvencionális eszközök alkalmazásával kapcsolatban. A kijelentés hatását tovább növelte, hogy az egyik lehetséges jelölt szájából hangzott el.
- Az EUR/HUF árfolyam 295,47-ről 294,23-ra mérséklődött.
- Nagyot gyengült tegnap a dollár, az EURUSD árfolyam 1,3492-ről 1,3567-re emelkedett. A dollár gyengülésének fő oka a tegnap megjelent amerikai GDP adat, mely 0,1%-os csökkenést mutatott. A devizapiac szempontjából még ennél is fontosabb, hogy az export nagyobb mértékben esett vissza, mint az import, ez pedig a külkereskedelmi egyenlegen keresztül negatív a dollár számára.

**Devizára van szüksége befektetéseihez?**

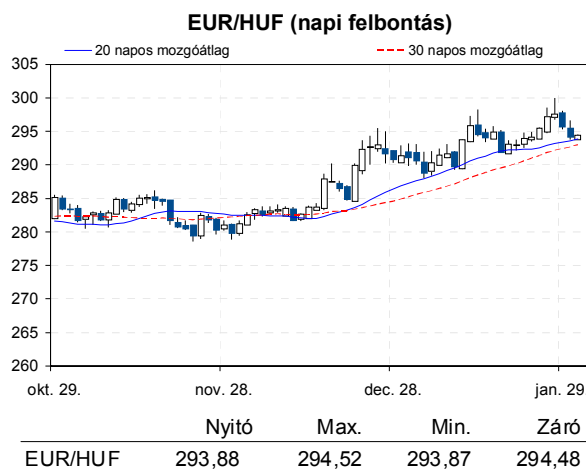
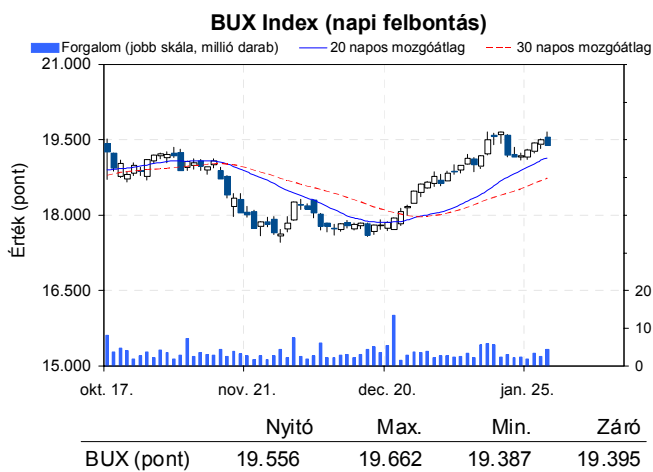
Erste NetBroker Devizaváltás

[▶ Részletek](#)**Távol-Kelet:**

- A Nikkei 0,23%-os emelkedéssel tovább folytatta szárnyalását, a Shanghai index is képes volt 0,11%-os emelkedést felmutatni, ugyanakkor a Hang Seng index értéke 0,37%-kal mérséklődött.
- Médiaértésülések szerint Peking még az év első félévében ingatlanadót vezetne be.

Határidős piacok:

- A határidős indexek a negatív tartományban vannak ma reggel.


Nemzetközi részvényindexek

| | záró érték | változás | |
|------------------|------------|----------|--------|
| | | napi | 52 hét |
| Dow Jones | 13.910 | -0,3% | 10,1% |
| Nasdaq Composite | 3.142 | -0,4% | 11,7% |
| Nasdaq 100 | 2.739 | -0,2% | 11,0% |
| FTSE 100 | 6.323 | -0,3% | 11,3% |
| RTX | 2.301 | -0,1% | 2,2% |

| | záró érték | változás | |
|--------------|------------|----------|--------|
| | | napi | 52 hét |
| WIG 20 | 2.496 | -1,1% | 7,0% |
| PX | 1.018 | -0,2% | 4,8% |
| Hang Seng | 23.741 | -0,3% | 16,4% |
| Russell 2000 | 897 | -1,1% | 13,1% |
| Nikkei | 11.139 | 0,2% | 26,5% |

BÉTa - Európai blue-chipek a BÉT-en

| | záróár | változás | |
|-----------------|--------|----------|--------|
| | | napi | 52 hét |
| Adidas | 69,39 | -0,8% | 24,9% |
| Arcelormittal | 12,90 | -2,3% | -16,2% |
| Axa | 13,83 | -0,1% | 19,1% |
| Banco Bilbao | 7,53 | -2,2% | 12,8% |
| Banco Santander | 6,40 | -1,5% | 7,6% |
| BASF | 75,30 | -0,8% | 27,6% |
| Bayer | 73,31 | -0,4% | 36,9% |
| BMW | 74,98 | -0,8% | 14,4% |
| BNP Paribas | 46,21 | -2,2% | 42,7% |
| Commerzbank | 1,63 | -1,7% | -10,8% |
| Daimler | 43,50 | -1,3% | 2,6% |
| Deutsche Bank | 37,11 | 0,6% | 14,6% |

| | záróár | változás | |
|--------------|--------|----------|--------|
| | | napi | 52 hét |
| E.On | 13,30 | -0,6% | -18,9% |
| Fiat | 4,46 | -4,8% | -2,8% |
| Infineon | 6,36 | -1,9% | -8,9% |
| Linde | 134,20 | -1,5% | 11,0% |
| Lufthansa | 14,93 | -1,4% | 41,3% |
| Nokia | 3,01 | -4,4% | -21,1% |
| Siemens | 81,07 | -0,5% | 12,4% |
| Telefonica | 10,82 | -0,6% | -16,5% |
| Thyssenkrupp | 18,15 | 0,8% | -16,6% |
| Total | 40,62 | 1,2% | 0,5% |
| Unicredit | 4,62 | -3,7% | 21,8% |

A BÉTa piac árfolyamadatait díjmentesen követheti valós időben a www.erstemarket.hu honlapon!

Vállalati hírek

- Tegnap az **Egis** megtartotta éves rendes közgyűlését. A részvényesek elfogadták a menedzsment éves beszámolóját és a részvényenként 240 forintos osztalékot, illetve megválasztották az új igazgatósági és felügyelő bizottsági tagokat.
- Az **Állami Nyomda** rendkívüli közgyűlést tart 2013. március 1-én a székházában, hogy megválassza új könyvvizsgálóját.
- Soós Csaba, az **E-Star** elnök-vezérigazgatója interjút adott tegnap a Gazdasági Rádióknak. Az interjúban elmondta, hogy nem számít gyors megegyezésre a kötvénytulajdonosok között, s így a február 4-i találkozó nagy valószínűséggel eredmény nélkül fog zárulni. Azt is elmondta, hogy mostanra már csak két intézményi befektető maradt a hitelezők között, és most már elfogadnának egy jelentősebb, 50 millió részvényre rúgó tőkeemelést. A cég vezetése eddig befektetőt keresett, aki lejegyezze az 5 millió részvényt, amelynek kibocsátására az igazgatóságnak joga van, de eddig egyetlen befektetőt sem találtak, aki hajlandó lenne részvényesi tőkét tenni a cégbe. Azután, hogy az esetleges gyors hitelezői megállapodással kapcsolatban az elnök-vezérigazgató lehűtötte a kedélyeket, a részvények valószínűleg negatív árfolyam reakcióval reagálnak a három napon keresztül tartó, napi 15 százalékos emelkedést követően.
- Az **E-Star** Menedzsment Zrt. is szerepel a több mint 180 napja, legalább 100 millió forintos adóhátralékkal rendelkező cégek NAV által összeállított listáján.

**OTP kereskedés long, vagy short irányba, napon túl is!**

Erste OTP Certifikátok

[▶ Részletek](#)

Gazdasági hírek

- **Matolcsy György interjút adott a Dow Jones hírügynökségnek**, melynek főbb pontjai a következők:
 - Eddig nem kapott felkérés az MNB elnöki posztjára.
 - Szerinte a jegybanknak függetlennek és sokkal konzervatívabbnak kell maradnia, mint a kormánynak.
 - Az általános likviditásbővítést hibás lépésnek tartja, de néminemű célzott likviditás növelés kívánatos lehet.
 - A jegybank nem finanszírozhatja a hiányt pénznyomtatással.
 - Ugyanakkor szívesen látná az MNB eszköztárában is azokat az eszközöket, melyeket az EKB, a Bank of England vagy a Fed is alkalmaz.Az interjú után erősödni kezdett a forint.
- **Tegnap Orbán Viktor beszélt Brüsszelben**, és találkozott Jose Manuel Barrosoval is.
 - A miniszterelnök elmondta, hogy hazánk rugalmas hitelkeretet (FCL) kért, de az IMF csak elővigyázatossági készenléti hitelt (P-SBA) hajlandó adni. Így hamarosan lezárulhatnak a hiteltárgyalások, és hazánk a piacról fogja finanszírozási igényét kielégíteni.
 - Csak a jelenlegi jegybankelnök mandátumának lejártá előtt egy nappal fogja megnevezni az új jegybankelnököt. Erre tehát várhatóan csak március 1-én kerül sor, ami addig bizonytalanságban tartja a piacokat.
 - Orbán Viktor találkozott Jose Manuel Barrosoval is, aki elég diplomatikusan fogalmazott, amikor azt mondta, hogy Magyarországnak a költségvetési kiigazítás minőségére is, nem csak annak mennyiségére kellene koncentrálnia. A bizottság február 22-én fog állást foglalni a legutóbbi kiigazításokról, de Barroso szavaiból arra lehet következtetni, hogy nem lesznek velünk megelégedve.

Fontosabb adatok

ERSTE ajánlások

| Cégnév | záróár | | változás | | forgalom db | Ajánlás | Dátumtól | Célár |
|----------------|--------|-------|----------|-----------|----------------------|------------|----------------------|-------|
| | HUF | napi | 52 hét | | | | | |
| Állami Nyomda | 440 | -3,9% | -29,3% | 13.590 | Vétel | 2011.03.07 | 1.010 | |
| Egis | 18.700 | 0,5% | 13,2% | 5.991 | Vétel | 2012.09.12 | 22.850 | |
| E-Star | 198 | 14,5% | -95,5% | 113.588 | felülvizsgálat alatt | 2011.05.17 | felülvizsgálat alatt | |
| FHB | 425 | 0,2% | -16,8% | 26.600 | Tartás | 2012.02.06 | 550 | |
| Magyar Telekom | 408 | 0,0% | -23,7% | 2.038.094 | Tartás | 2012.11.22 | 400 | |
| MOL | 18.600 | -0,5% | -1,1% | 89.635 | Tartás | 2013.01.28 | 18.700 | |
| OTP | 4.630 | -1,2% | 15,4% | 1.737.147 | Tartás | 2012.02.06 | 4.460 | |
| PannErgy | 426 | -4,3% | -38,3% | 66.236 | Vétel | 2009.12.11 | 1.228 | |
| Richter | 37.200 | 0,0% | 0,5% | 21.076 | Vétel | 2012.09.12 | 50.200 | |

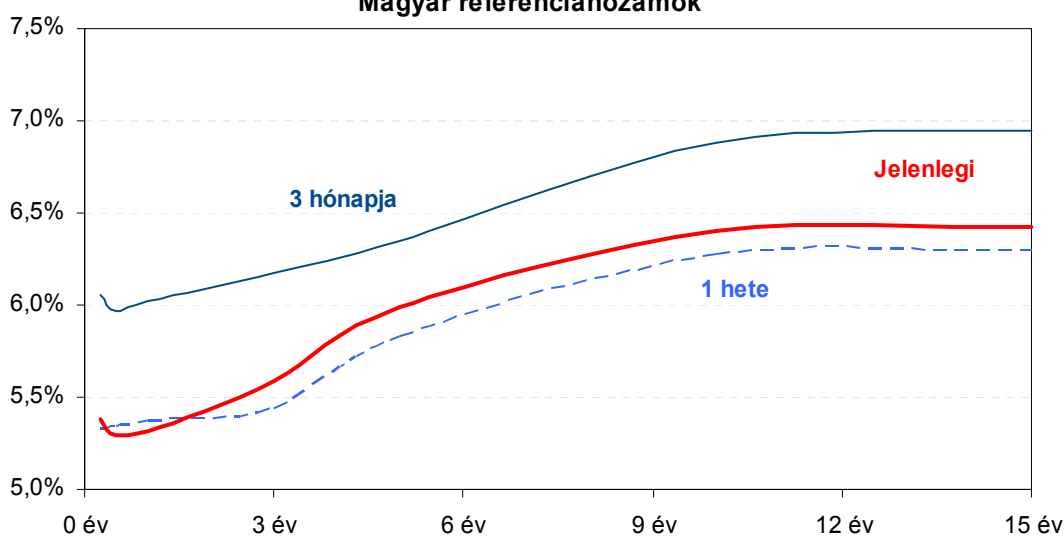
Amerikai szektorindexek

| | záró érték | változás | |
|-----------------|------------|----------|--------|
| | | napi | 52 hét |
| Bank | 17 | -0,5% | 23,7% |
| Távközlés | 44 | -0,4% | 16,8% |
| Olaj | 1.363 | -0,4% | 8,2% |
| Gyógyszer | 397 | -0,1% | 20,1% |
| Szállítmányozás | 5.784 | -1,5% | 8,7% |
| Félvezető | 77 | -0,3% | -0,1% |
| Közszolgáltató | 36 | 0,1% | 5,2% |
| Kiskereskedelem | n.a. | n.a. | n.a. |
| Hadiipar | 1.710 | -0,6% | 5,7% |

Államkötvények

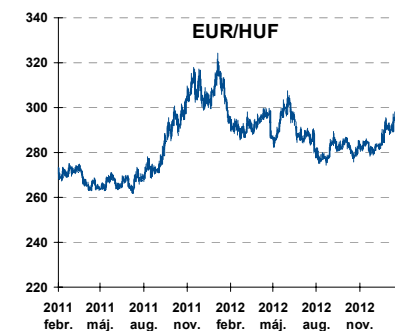
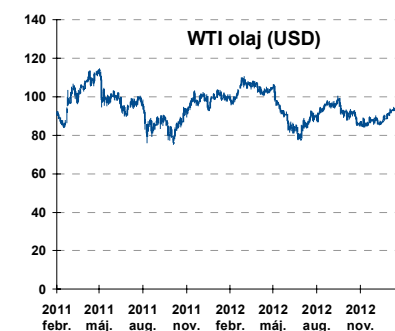
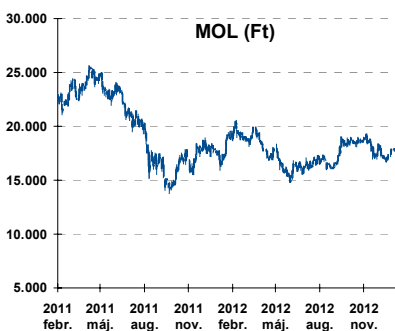
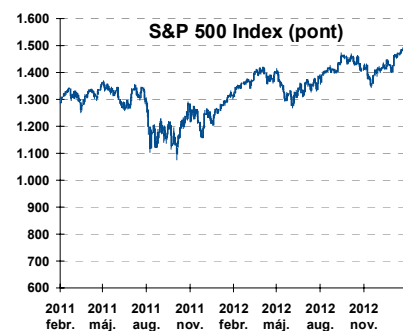
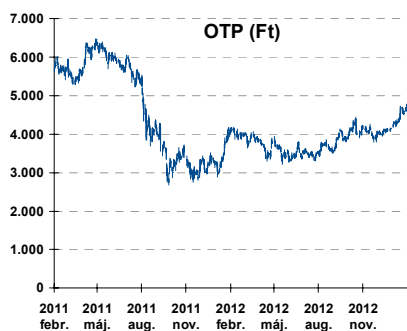
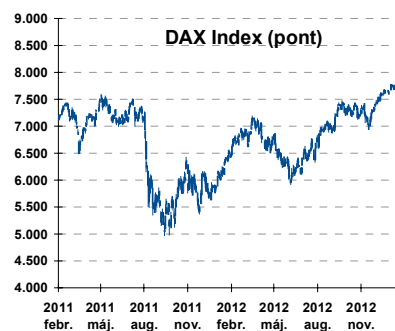
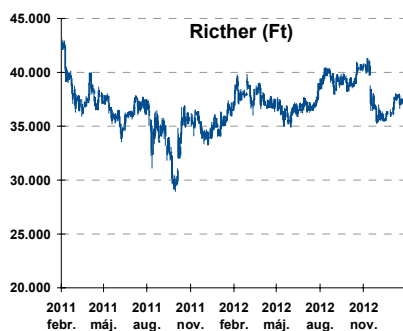
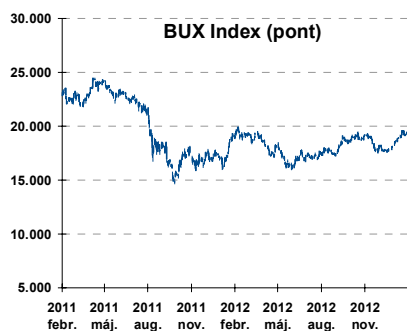
| | hozam | változás (bázispont) | |
|----------------|-------|----------------------|--------|
| | | napi | 52 hét |
| USA 10 éves | 1,98% | -1,3 | 18,2 |
| EMU 10 éves | 1,71% | 2,1 | -8,2 |
| Magyar 10 éves | 6,40% | -2,0 | -253,0 |
| Japán 10 éves | 0,75% | -2,0 | -21,3 |
| USA 5 éves | 0,86% | -1,4 | 15,6 |
| EMU 5 éves | 0,80% | 2,0 | 2,9 |
| Magyar 5 éves | 5,99% | 6,0 | -285,0 |
| Japán 5 éves | 0,15% | -1,1 | -19,0 |
| EMU 3 hónapos | 0,02% | 0,1 | -14,6 |

Magyar referenciahozamok



Alapkamatok (%): MNB 5,50 ECB 0,75 FED 0,25 BOE 0,50 BOJ 0,10 SNB 0,00

Fontosabb instrumentumok árfolyamának alakulása



Az Erste-Sparinvest KAG által kezelt alapok eszközértéke

| Alap | eszközérték | | hozam | |
|-----------------------------------|-------------|----------|----------|----------|
| | 2013.01.30 | 3 hó | 6 hó | 12 hó |
| ESPA Stock America | 59.997,05 | 8,85% | 7,04% | 10,71% |
| ESPA Stock Global | 19.415,33 | 9,06% | 8,11% | 12,54% |
| ESPA Stock Europe Active | 36.979,04 | 11,79% | 16,36% | 18,65% |
| ESPA Stock Japan | 18.335,71 | 12,07% | 2,38% | -3,64% |
| ESPA Stock Europe-Emerging | 35.352,23 | 12,67% | 15,56% | 10,30% |
| ESPA Stock Global Emerging-Market | 48.780,87 | 7,99% | 6,12% | 4,71% |
| ESPA Stock Europe Properties | 60.860,73 | 4,46% | 8,90% | 18,54% |
| ESPA Stock Brick (EUR) | 97,77 | 3,08% | 1,20% | -4,61% |
| ESPA Cash Euro-Plus (EUR) | 112,70 | 0,51% | 0,90% | 2,42% |
| ESPA Bond International | 6.184,86 | -3,08% | -6,91% | -5,00% |
| ESPA Bond Euro Corporate | 49.316,24 | 5,03% | 8,98% | 9,05% |
| ESPA Bond Emerging-Markets | 54.468,81 | 5,73% | 9,53% | 14,21% |
| ESPA Bond Europe (EUR) | 137,34 | 0,48% | 1,70% | 5,96% |
| ESPA Bond Dollar (USD) | 129,66 | -0,59% | -1,59% | 0,37% |
| ESPA Bond Dollar Corporate (USD) | 171,79 | -0,60% | 1,37% | 6,67% |
| ESPA Cash Corporate Plus | 37.819,07 | 5,76% | 9,65% | 7,12% |
| ESPA Cash Dollar (USD) | 134,37 | 0,06% | 0,28% | 0,43% |
| ESPA Cash Emerging Markets | 37.919,64 | 5,83% | 8,51% | 5,37% |
| ESPA Stock Adriatic | 1.097,36 | 18,29% | 26,57% | 12,25% |
| ESPA Stock Agricultural | 2.682,77 | 11,05% | 7,80% | 7,77% |
| ESPA Stock Asia-Infrastructure | 1.972,89 | 7,65% | 5,11% | -0,25% |
| ESPA Stock Commodities | 32.438,74 | 7,53% | 8,38% | 1,97% |
| ESPA Stock Istanbul | 136.566,91 | 16,43% | 22,83% | 40,14% |
| ESPA Stock Pharma | 35.517,87 | 6,25% | 3,80% | 15,32% |
| ESPA Stock Russia | 2.153,32 | 14,14% | 12,37% | -0,38% |
| ESPA Stock Techno | 8.101,55 | 6,20% | 1,42% | 7,74% |
| ESPA WWF Stock Umwelt | 0,00 | -100,00% | -100,00% | -100,00% |

Az Erste Alapkezelő Zrt. által kezelt alapok eszközértéke

| | | | | |
|--|----------|-------|--------|--------|
| ERSTE Tőkevédett Pénzpiaci | 2,1176 | 1,45% | 3,07% | 6,64% |
| ERSTE Ingatlan | 2,0051 | 1,77% | 3,68% | 7,88% |
| ERSTE Megtakarítási Alapok Alapja | 1,2461 | 2,17% | 5,16% | 12,01% |
| ERSTE Válogatott Alapok Alapja | 1,1851 | 1,67% | 4,75% | 8,13% |
| ERSTE Nyíltvégű Hazai Indexkövető Alap | 1,1656 | 1,15% | 9,97% | -0,83% |
| ERSTE Tőke-és Hozamvédett Alap | 13752,0 | 1,42% | 3,02% | 6,64% |
| ERSTE XL Kötvény Alap | 1,6344 | 4,51% | 9,38% | 24,32% |
| ERSTE Közép-Európai Részvény Alap | 1,9447 | 6,30% | 15,66% | 6,21% |
| ERSTE Rövid Kötvény | 2,682 | 2,74% | 7,21% | 17,03% |
| ERSTE € Pénzpiaci | 1,1062 | 0,29% | 0,71% | 1,94% |
| ERSTE \$ Pénzpiaci | 1,0847 | 0,51% | 1,06% | 2,39% |
| ERSTE Tőkevédett Likviditási Alap | 1,497396 | 1,35% | 2,86% | 6,11% |
| ERSTE Euro Ingatlan Alap | 1,1863 | 0,86% | 1,86% | 4,23% |

A fenti táblázatokban közölt hozam adatok a 2001. évi CXX. törvény vonatkozó rendelkezései értelmében nem évesített adatok, hanem a jelzett időszak során ténylegesen bekövetkezett árfolyamváltozás százalékos mutatói.

Fogalmak

P/E = P / EPS = Price / Earning Per Share = A részvényárfolyam osztva az egy részvényre jutó eredménnyel

EPS = A vállalat nettó eredménye osztva a forgalomban levő részvények számával

Megmutatja, hogy a részvényvásárlással eszközölt befektetésünk hány év alatt térül meg nettó eredmény szinten.

Az alacsony PE mutató a következőket jelentheti: (i) alulárzott a részvény; (ii) az eredménye csökkenni fog az adott vagy az elkövetkező években.

A magas PE mutató a következőket jelentheti: (i) túlárzott a részvény; (ii) magas eredménybővülés várható az adott és/vagy az elkövetkező években.

EV/EBITDA = Enterprise Value / Earnings Before Interest Tax Depreciation and Amortization

EV = Piaci kapitalizáció+ nettó adósság

Piaci kapitalizáció = Részvény szám szorozva az árfolyammal

Nettó adósság = Rövid és hosszú távú adósság összege mínusz a cég készpénzállománya

EBITDA = Operatív eredmény és az amortizáció összege

Operatív eredmény = A nettó eredmény, a kisebbségi részesedés, az adó és a pénzügyi eredmény összege = Az értékesítés árbevétele csökkentve a cég működési költségeivel.

Megmutatja, hogy a cég működéséből keletkező eredményből hány év alatt lehetne kifizetni a részvényeseket és a hitelezőket.

Az alacsony EV/EBITDA mutató a következőket jelentheti: (i) alulárzott a részvény; (ii) a cég bruttó készpénztermelése az elkövetkező években csökkenni fog.

A magas EV/EBITDA mutató a következőket jelentheti: (i) túlárzott a részvény; (ii) a cég bruttó készpénztermelése az elkövetkező években növekedni fog.

P/BVPS = Price per Book Value Per Share = A részvényárfolyam osztva az egy részvényre jutó könyvszerinti eszközértékkel

BVPS = Book Value Per Share = Könyvszerinti érték osztva a részvényt számmal

Könyvszerinti érték = A cég sajáttőkéje

Megmutatja, hogy hányszorosát fizeti a piac a tulajdonolt eszközök piaci értékének (más szavakkal: ha felszámolnánk a céget, akkor a hitelezők kifizetése után rendelkezésre álló pénz hányszorosát fizetjük ki az adott árfolyamon vásárolt részvény esetén).

Az alacsony P/BVPS mutató a következőket jelentheti: (i) alulárzott a részvény; (ii) a sajáttőkére vetített megtérülés – azaz a nettó eredmény osztva a saját tőkével – alacsony, azaz kisebb, mint az elvárt hozam (esetleg negatív - azaz veszteség), amely általában az adott ország kockázatmentes kamatlábánál 0-5% ponttal nagyobb hozamot jelent.

A magas P/BVPS mutató a következőket jelentheti: (i) túlárzott a részvény; (ii) a sajáttőkére vetített megtérülés – azaz a nettó eredmény osztva a saját tőkével – magas, azaz magasabb, mint az elvárt hozam, amely általában az adott ország kockázatmentes kamatlábánál 0-5% ponttal nagyobb hozamot jelent.

Az Erste Brókerek munkanapokon 8:30 és 22:00 óra között várják tőzsdei megbízásait telefonon:

| | | | | | |
|------------------|------------|-------------------|------------|-----------------|------------|
| Angyal Krisztián | 1-235-5852 | Baráth Tibor | 1-235-5854 | Bereczk Zoltán | 1-235-5860 |
| Bézsényi Zoltán | 1-235-5855 | Boldizsár Péter | 1-235-5114 | Farkas László | 1-235-5895 |
| Hanzli Judit | 1-235-5886 | Keresztyén Attila | 1-235-7564 | Kéri Lajos | 1-235-5874 |
| Kincse Áron | 1-235-5858 | Kis Dániel | 1-235-5873 | Kovács Zsolt | 1-235-5175 |
| Lojts László | 1-235-5849 | Varjú Péter | 1-235-5111 | Vaszko Szabolcs | 1-235-5857 |

Honlap: www.erstebroker.hu, www.erstemarket.hu **e-mail:** erstebroker@erstebroker.hu

A kiadványban foglalt információk az Erste Befektetési Zrt. - 1138 Budapest, Népfürdő u. 24-26., tev. eng. szám: E-III/324/2008 és III/75.005-19/2002 (Társaság) által hitelesnek tartott forrásokon alapulnak, de azokért a Társaság szavatosságát vagy felelősséget nem vállal. A kiadványban foglaltak nem minősíthetők befektetésre való ösztönzésnek, befektetési tanácsadásnak, értékpapír jegyzésére, vételére, eladására vonatkozó felhívásnak vagy ajánlatnak. A tőkepiaci és makrogazdasági helyzetet, a befektetések és azok hozamai alakulását olyan tényezők alakítják, melyre a Társaságnak nincs befolyása, a befektető által hozott döntés következményei a Társaságra nem háríthatók át. A kiadványban foglaltak – teljes vagy részleges – felhasználása, többszörözése, publikálása, átdolgozása, terjesztése kizárólag a Társaság előzetes írásos engedélyével lehetséges. A kiadvány kiadása időpontjában érvényes. További részletek: www.erstebroker.hu, ügyletek előtti tájékoztatásról szóló Hirdetményben.

A kiadvány nem a befektetési elemzések függetlenségének előmozdítását célzó jogi követelményeknek megfelelően készült, nem vonatkozik rá a befektetési elemzések terjesztését, közzétételét megelőző ügyletkötésre vonatkozó tilalom.
