

BUX	19.664	0,4%	MOL	19.000	0,5%	Commerzbank	1,7	0,6%	EUR/HUF	293,04	-0,0%	Olaj (\$)	95,6	0,1%
DAX	7.749	0,6%	Richter	37.500	0,1%	BMW	74,2	1,0%	EUR/USD	1,3313	-0,1%	Arany (\$)	1.690	0,3%
S&P	1.486	0,3%	OTP	4.695	0,5%	Nokia	3,4	1,8%	USD/HUF	220,05	-0,1%	10Y hozam	6,24	2,0

előző napi záró adatok

Piaci áttekintés

- Tegnap zárva tartottak a tengerentúli börzék, ma Google és IBM gyorsjelentés lesz
- A kőolaj ismét lendületet vett, az arany is 1.700 dollár körül van
- Mozdulatlanság a devizapiacra
- Hullámvasúton Ázsia
- Emelkedésre számítunk ma a tőzsdén



Ne maradjon le, értesüljön időben a piaci mozgásokról!

Díjmentes, egyedi árfolyam értesítések az Erste Marketen!

[Részletek](#)

Erste kommentár

A tegnapi „ünnepi” hangulat után ma visszatérnek a tőzsdék a rendes kerékvágásba. A zárást kivéve a magyar piacon is egész nap kivárós kereskedés volt. Zárás előtt nem sokkal még alacsony forgalom és csökkenés volt látható, de a legvégén megjött a vételi kedv, és jelentőset emelt a záróárakon. A jelenség nem volt egyedülálló, a régió minden tőzsdéjén hasonlót láttunk, de máshol nem okozott olyan elmozdulást, mint nálunk. A piacokra nézve egészséges kép tárul elénk, miközben az öröm azért kis mértékű. A japán jegybank új inflációs céljának és „mennyiségi lazításának” képében viszont gyenge teljesítményt láthattunk a szigetország tőzsdéjén hajnalban. A kép összességében vegyes, de továbbra is inkább felfelé mutat, így ma visszafogott emelkedést várunk Budapesten és a nemzetközi piacokon is.



Díjmentes tőzsdei tanfolyamok!

Gyakorlatias, interaktív oktatások, akár online webináriumon is!

[Részletek](#)

Ma megjelenő fontos adatok	Ország	Időpont	Előző	Várakozás
ZEW gazdasági hangulat index (január)	Eurózóna	11:00	7,6	--
ZEW gazdasági hangulat index (január)	Németország	11:00	6,9	12
Richmond-i Fed index (január)	USA	16:00	5	5
Használt lakásértékesítés (december)	USA	16:00	5,04 millió	5,10 millió
Google (EPS Q4 2012)	USA	piaczáras után	8,22 dollár	10,547 dollár
Texas Instruments (EPS Q4 2012)	USA	21:30	40 cent	7,2 cent
IBM (EPS Q4 2012)	USA	piaczáras után	4,71 dollár	5,247 dollár
Johnson & Johnson (EPS Q4 2012)	USA	13:45	113 cent	116,6 cent
Advanced Micro Devices (EPS Q4 2012)	USA	22:15	4 cent	-18 cent
Verizon Communications (EPS Q4 2012)	USA	13:30	52 cent	49,8 cent
Du Pont (EPS Q4 2012)	USA	12:00	35 cent	7,3 cent

Nemzetközi hírek

USA:

- Tegnap Martin Luther King ünnepe miatt zárva tartottak a tengerentúli börzék.
- A China Times szerint az Apple még idén piacra dobhat egy iPhone Math nevű modellt, aminek 4,8 hüvelykes lesz a kijelzője. Ezt júniusra várják, és ezzel egy időben jöhet az iPhone 5 frissítése is.
- Ma tovább dübörög a gyorsjelentési szezon, ma jelent többek között a Google és az IBM (piaczáras után), az AMD, a Du Pont illetve a Johnson&Johnson is.
- Két fontos adat is lesz: A Richmond-i Fed index januári értékét és a használt lakásértékesítések decemberi értékét publikálják ma a tengerentúlon.

Európa:

- Az európai piacokon alapvetően jó hangulat uralkodott (FTSE100 0,43%, DAX 0,61%, CAC40 0,57%).
- Az eurózóna pénzügyminiszterei megerősítették, hogy mostantól Jeroen Dijsselbloem, holland pénzügyminiszter lesz az eurócsoport vezetője. A miniszterek a ciprusi mentőcsomagról is tárgyaltak, de legkorábban márciusban születethet arról döntés, hogy az ország fog-e pénzügyi segítséget kapni.
- Az eurózónából ma ZEW hangulatindex érkezik 11 órakor.



Profitáljon az arany árfolyammozgásaiból!

Erste Arany Certifikátok

[Részletek](#)

Olaj, arany:

- Elsősorban a japán stimulusnak köszönhetően a kőolaj ára 95,67 dollárig nőtt ma reggel a piacokon.
- Szintén ennek tudható be, hogy az arany ára 1.694 dollár körül volt ma reggel, tehát ismét az 1.700 dolláros szintet ostromolja a jegyzés.

Devizák:

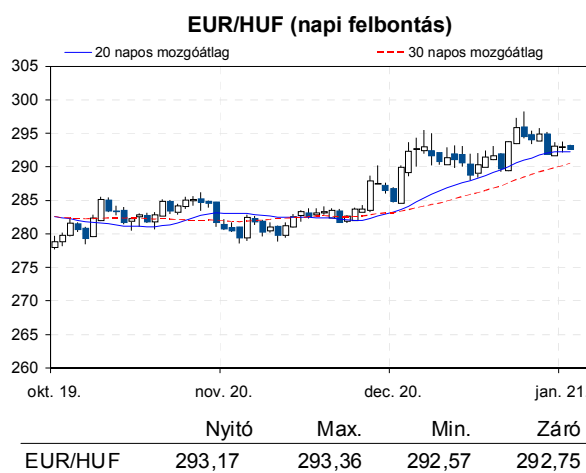
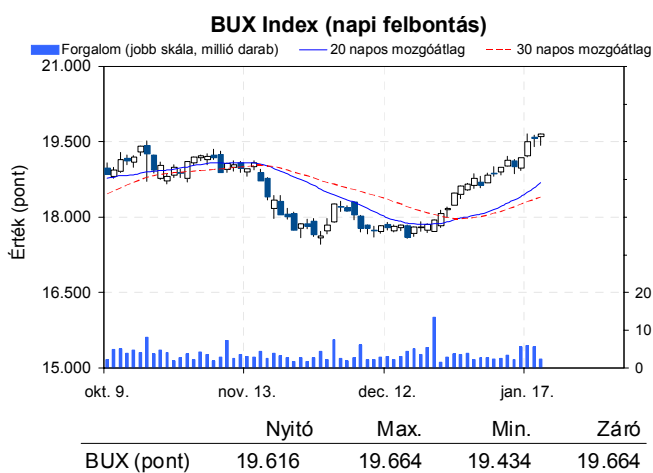
- Nyugodt hangulat jellemezte tegnap a devizapiacokat, aminek következtében csak minimális elmozdulások voltak láthatóak. Az EUR/HUF árfolyama 292,96-ról 293,04-re emelkedett.
- Hasonló mozdulatlanág volt tapasztalható az EUR/USD devizapiacon is, az árfolyam 1,3312-ről 1,3313-ra emelkedett.

Távol-Kelet:

- A Japán Nemzeti Bank hivatalosan is megduplázta inflációs célkitűzését, és a várakozásoknak megfelelően az eddigi 1%-os célt 2%-ra bővítette. Már az 1%-os cél is optimistának tűnt ahhoz képest, hogy például tavaly novemberhez képest 0,2%-kal csökkent az árszínvonal. A 2%-os cél megközelítése érdekében fontos lépéseket kell megtennie a japán gazdaságnak. Ennek érdekében azt is bejelentették, hogy 2014 januárjától előre meg nem határozott időtartamig eszközvásárlási programot hirdetnek. A jegybanki lépés nagyon hasonló a Fed QE3 programjához, azonban mérete még az amerikai jegybank programját is felülmúlja havi 13 ezermilliárd jenes keretösszegével, ami átszámítva csaknem 145 milliárd dollár. A rendelkezésre álló keret nagy részét állampapírok másodpiaci vételére fogják fordítani, szemben Amerikával, ahol jellemzően jelzálog fedezetű kötvényeket vásárolnak vissza. A nagyméretű csomag bejelentésének ellenére nem volt felhőtlen a fogadtatása, ugyanis a piac arra számított, hogy az eszközvásárlási program már korábban elindul. Ennek eredményeként a Nikkei jelentős napon belüli kilengést produkálva 0,35%-kal mérséklődött.
- A Hang Seng 0,18%-ot emelkedett, míg a Shanghai index értéke 0,57%-kal mérséklődött.

Határidős piacok:

- Az amerikai határidős indexek a pozitív tartományban vannak ma reggel, míg az európai piacok vegyes képet mutatnak.


Nemzetközi részvényindexek

	záró érték	változás	
		napi	52 hét
Dow Jones	13.650	0,4%	7,3%
Nasdaq Composite	3.135	-0,0%	12,5%
Nasdaq 100	2.743	-0,1%	12,6%
FTSE 100	6.181	0,4%	7,9%
RTX	2.271	-0,2%	5,9%

	záró érték	változás	
		napi	52 hét
WIG 20	2.574	0,1%	13,8%
PX	1.030	-1,2%	10,1%
Hang Seng	23.610	0,1%	17,4%
Russell 2000	893	0,0%	13,8%
Nikkei	10.710	-0,4%	22,2%

BÉTa - Európai blue-chipek a BÉT-en

	záróár	változás			záróár	változás	
		napi	52 hét			napi	52 hét
Adidas	70,12	-1,1%	26,6%	E.On	14,09	1,3%	-13,2%
Arcelormittal	13,64	4,0%	-16,0%	Fiat	4,72	3,9%	6,9%
Axa	13,66	0,3%	14,6%	Infineon	6,74	0,4%	-1,7%
Banco Bilbao	7,82	0,6%	15,6%	Linde	133,38	0,9%	11,4%
Banco Santander	6,46	0,3%	9,3%	Lufthansa	14,99	3,7%	47,8%
BASF	73,86	0,7%	26,4%	Nokia	3,37	1,8%	-22,4%
Bayer	72,83	0,3%	36,1%	Siemens	83,71	0,9%	7,2%
BMW	74,23	1,0%	16,8%	Telefonica	10,91	0,4%	-16,0%
BNP Paribas	46,45	0,5%	31,5%	Thyssenkrupp	17,97	-1,2%	-15,0%
Commerzbank	1,70	0,6%	-2,1%	Total	39,42	0,3%	-1,1%
Daimler	43,25	-0,7%	3,0%	Unicredit	4,48	1,4%	35,2%
Deutsche Bank	36,60	-0,5%	12,1%				

A BÉTa piac árfolyamadatait díjmentesen követheti valós időben a www.erstemarket.hu honlapon!

Fontosabb adatok

ERSTE ajánlások

Cégnév	záróár	változás		forgalom	Ajánlás	Dátumtól	Célár
	HUF	napi	52 hét	db			
Állami Nyomda	469	3,5%	-26,1%	4.959	Vétel	2011.03.07	1.010
Egis	18.450	-0,2%	7,3%	750	Vétel	2012.09.12	22.850
E-Star	120	0,0%	-97,5%	14.824	felülvizsgálat alatt	2011.05.17	felülvizsgálat alatt
FHB	435	-0,2%	-14,2%	17.404	Tartás	2012.02.06	550
Magyar Telekom	409	0,5%	-26,3%	1.376.776	Tartás	2012.11.22	400
MOL	19.000	0,5%	-1,0%	72.217	Felhalmozás	2012.08.27	19.500
OTP	4.695	0,5%	23,0%	794.513	Tartás	2012.02.06	4.460
PannErgy	564	0,7%	-10,9%	2.486	Vétel	2009.12.11	1.228
Richter	37.500	0,1%	1,4%	3.332	Vétel	2012.09.12	50.200

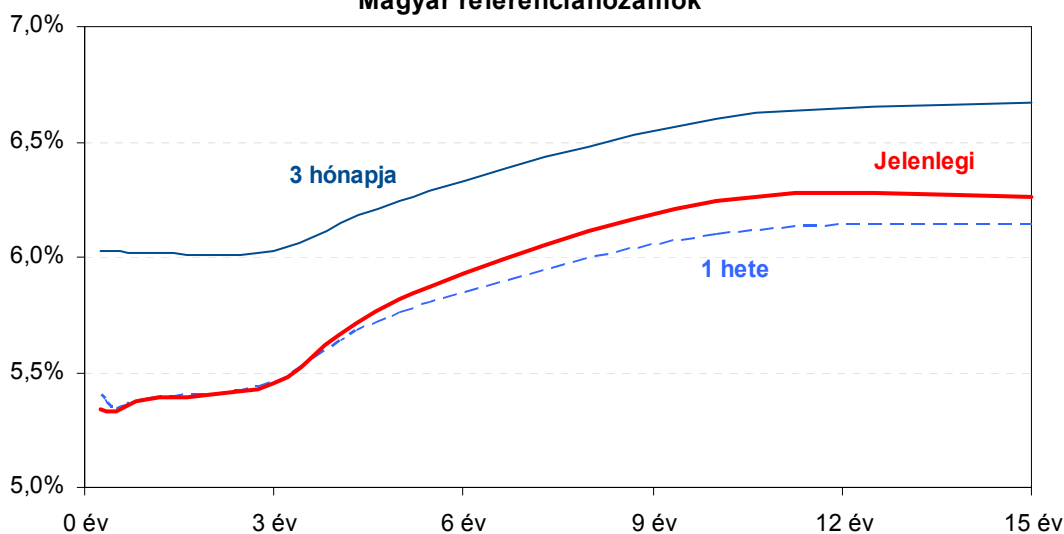
Amerikai szektorindexek

	záró érték	változás	
		napi	52 hét
Bank	17	0,1%	21,3%
Távközlés	43	0,6%	9,9%
Olaj	1.304	0,2%	2,4%
Gyógyszer	386	-0,5%	16,2%
Szállítmányozás	5.695	0,2%	7,8%
Félvezető	77	-0,3%	-1,1%
Közszolgáltató	36	0,8%	3,1%
Kiskereskedelem	n.a.	n.a.	n.a.
Hadiipar	1.724	-0,0%	4,7%

Államkötvények

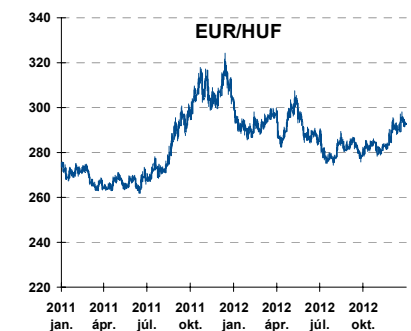
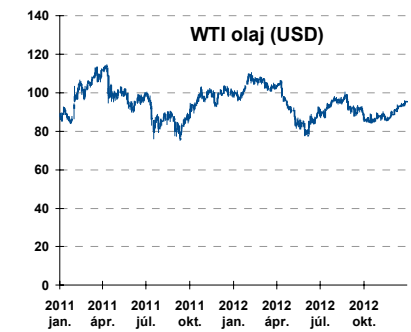
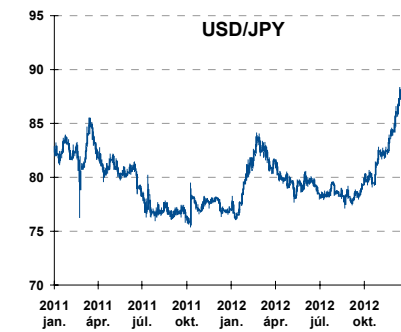
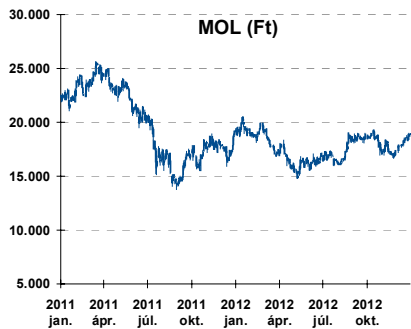
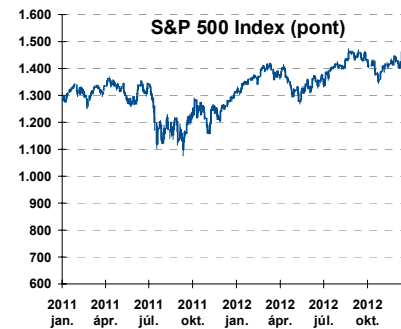
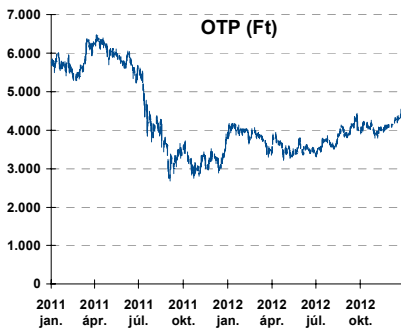
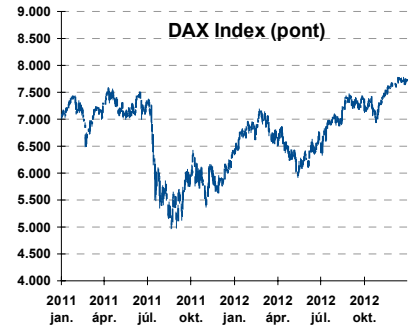
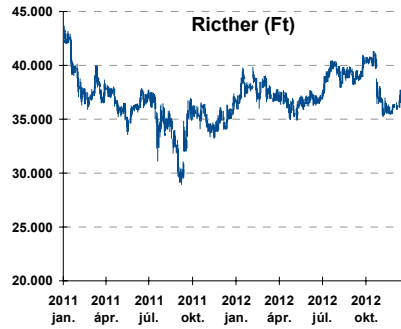
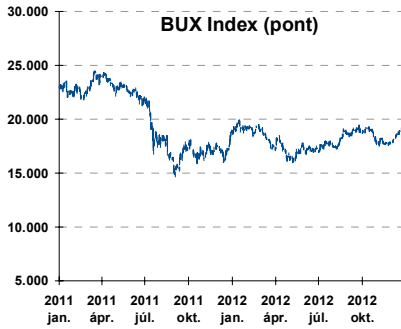
	hozam	változás (bázispont)	
		napi	52 hét
USA 10 éves	1,86%	1,8	-16,5
EMU 10 éves	1,59%	3,8	-33,6
Magyar 10 éves	6,24%	2,0	-307,0
Japán 10 éves	0,74%	-0,2	-25,1
USA 5 éves	0,77%	1,3	-11,4
EMU 5 éves	0,66%	4,7	-23,3
Magyar 5 éves	5,82%	3,0	-351,0
Japán 5 éves	0,15%	-0,0	-19,2
EMU 3 hónapos	0,02%	-0,0	-11,2

Magyar referenciahozamok



Alapkatatok (%): MNB 5,75 ECB 0,75 FED 0,25 BOE 0,50 BOJ 0,10 SNB 0,00

Fontosabb instrumentumok árfolyamának alakulása



Az Erste-Sparinvest KAG által kezelt alapok eszközértéke

Alap	eszközérték		hozam	
	2013.01.21	3 hó	6 hó	12 hó
ESPA Stock America	58.985,09	7,56%	3,17%	3,69%
ESPA Stock Global	19.259,37	8,03%	4,00%	6,39%
ESPA Stock Europe Active	36.137,35	9,84%	11,86%	10,95%
ESPA Stock Japan	18.297,43	10,44%	-0,31%	-4,96%
ESPA Stock Europe-Emerging	35.495,07	11,83%	13,49%	9,62%
ESPA Stock Global Emerging-Market	49.214,48	9,91%	5,79%	2,24%
ESPA Stock Europe Properties	61.150,77	6,67%	8,76%	16,19%
ESPA Stock Brick (EUR)	99,56	3,99%	2,86%	-3,56%
ESPA Cash Euro-Plus (EUR)	112,77	0,54%	0,99%	2,79%
ESPA Bond International	6.235,03	-0,52%	-8,34%	-7,61%
ESPA Bond Euro Corporate	49.281,93	6,91%	6,68%	7,37%
ESPA Bond Emerging-Markets	54.258,81	5,63%	7,56%	11,64%
ESPA Bond Europe (EUR)	138,23	1,28%	2,22%	7,27%
ESPA Bond Dollar (USD)	130,35	-0,03%	-1,22%	1,50%
ESPA Bond Dollar Corporate (USD)	173,06	-0,06%	2,38%	8,88%
ESPA Cash Corporate Plus	37.559,73	6,54%	6,98%	4,18%
ESPA Cash Dollar (USD)	134,37	0,07%	0,31%	0,45%
ESPA Cash Emerging Markets	37.694,64	6,59%	6,01%	2,81%
ESPA Stock Adriatic	1.079,25	17,40%	21,21%	8,40%
ESPA Stock Agricultural	2.636,54	9,21%	2,78%	2,20%
ESPA Stock Asia-Infrastructure	1.994,27	9,13%	2,89%	-3,82%
ESPA Stock Commodities	32.096,02	5,88%	3,98%	-3,45%
ESPA Stock Istanbul	142.481,80	25,36%	30,16%	51,51%
ESPA Stock Pharma	34.911,46	4,08%	0,27%	6,68%
ESPA Stock Russia	2.135,04	10,10%	7,30%	-3,00%
ESPA Stock Techno	8.094,39	6,73%	-0,38%	3,95%
ESPA WWF Stock Umwelt	0,00	-100,00%	-100,00%	-100,00%

Az Erste Alapkezelő Zrt. által kezelt alapok eszközértéke

ERSTE Tőkevédett Pénzpiaci	2,1136	1,46%	3,06%	6,68%
ERSTE Ingatlan	2,0005	1,78%	3,65%	7,88%
ERSTE Megtakarítási Alapok Alapja	1,2432	2,19%	5,08%	12,77%
ERSTE Válogatott Alapok Alapja	1,1841	1,92%	4,83%	8,93%
ERSTE Nyíltvégű Hazai Indexkövető Alap	1,1701	2,33%	10,65%	2,44%
ERSTE Tőke-és Hozamvédett Alap	13726,0	1,43%	3,02%	6,67%
ERSTE XL Kötvény Alap	1,6429	3,70%	9,21%	28,34%
ERSTE Közép-Európai Részvény Alap	1,9693	7,94%	16,59%	8,83%
ERSTE Rövid Kötvény	2,6769	2,87%	7,16%	19,03%
ERSTE € Pénzpiaci	1,1058	0,30%	0,72%	1,97%
ERSTE \$ Pénzpiaci	1,0839	0,50%	1,05%	2,39%
ERSTE Tőkevédett Likviditási Alap	1,494752	1,36%	2,85%	6,12%
ERSTE Euro Ingatlan Alap	1,1849	0,86%	1,86%	4,28%

A fenti táblázatokban közölt hozam adatok a 2001. évi CXX. törvény vonatkozó rendelkezései értelmében nem évesített adatok, hanem a jelzett időszak során ténylegesen bekövetkezett árfolyamváltozás százalékos mutatói.

Fogalmak

P/E = P / EPS = Price / Earning Per Share = A részvényárfolyam osztva az egy részvényre jutó eredménnyel

EPS = A vállalat nettó eredménye osztva a forgalomban levő részvények számával

Megmutatja, hogy a részvényvásárlással eszközölt befektetésünk hány év alatt térül meg nettó eredmény szinten.

Az alacsony PE mutató a következőket jelentheti: (i) alulárzott a részvény; (ii) az eredménye csökkenni fog az adott vagy az elkövetkező években.

A magas PE mutató a következőket jelentheti: (i) túlárzott a részvény; (ii) magas eredménybővülés várható az adott és/vagy az elkövetkező években.

EV/EBITDA = Enterprise Value / Earnings Before Interest Tax Depreciation and Amortization

EV = Piaci kapitalizáció+ nettó adósság

Piaci kapitalizáció = Részvény szám szorozva az árfolyammal

Nettó adósság = Rövid és hosszú távú adósság összege mínusz a cég készpénzállománya

EBITDA = Operatív eredmény és az amortizáció összege

Operatív eredmény = A nettó eredmény, a kisebbségi részesedés, az adó és a pénzügyi eredmény összege = Az értékesítés árbevétele csökkentve a cég működési költségeivel.

Megmutatja, hogy a cég működéséből keletkező eredményből hány év alatt lehetne kifizetni a részvényeseket és a hitelezőket.

Az alacsony EV/EBITDA mutató a következőket jelentheti: (i) alulárzott a részvény; (ii) a cég bruttó készpénztermelése az elkövetkező években csökkenni fog.

A magas EV/EBITDA mutató a következőket jelentheti: (i) túlárzott a részvény; (ii) a cég bruttó készpénztermelése az elkövetkező években növekedni fog.

P/BVPS = Price per Book Value Per Share = A részvényárfolyam osztva az egy részvényre jutó könyvszerinti eszközértékkel

BVPS = Book Value Per Share = Könyvszerinti érték osztva a részvényt számmal

Könyvszerinti érték = A cég sajáttőkéje

Megmutatja, hogy hányszorosát fizeti a piac a tulajdonolt eszközök piaci értékének (más szavakkal: ha felszámolnánk a céget, akkor a hitelezők kifizetése után rendelkezésre álló pénz hányszorosát fizetjük ki az adott árfolyamon vásárolt részvény esetén).

Az alacsony P/BVPS mutató a következőket jelentheti: (i) alulárzott a részvény; (ii) a sajáttőkére vetített megtérülés – azaz a nettó eredmény osztva a saját tőkével – alacsony, azaz kisebb, mint az elvárt hozam (esetleg negatív - azaz veszteség), amely általában az adott ország kockázatmentes kamatlábánál 0-5% ponttal nagyobb hozamot jelent.

A magas P/BVPS mutató a következőket jelentheti: (i) túlárzott a részvény; (ii) a sajáttőkére vetített megtérülés – azaz a nettó eredmény osztva a saját tőkével – magas, azaz magasabb, mint az elvárt hozam, amely általában az adott ország kockázatmentes kamatlábánál 0-5% ponttal nagyobb hozamot jelent.

Az Erste Brókerek munkanapokon 8:30 és 22:00 óra között várják tőzsdei megbízásait telefonon:

Angyal Krisztián	1-235-5852	Baráth Tibor	1-235-5854	Bereczk Zoltán	1-235-5860
Bézsényi Zoltán	1-235-5855	Boldizsár Péter	1-235-5114	Farkas László	1-235-5895
Hanzli Judit	1-235-5886	Keresztyén Attila	1-235-7564	Kéri Lajos	1-235-5874
Kincse Áron	1-235-5858	Kis Dániel	1-235-5873	Kovács Zsolt	1-235-5175
Lojts László	1-235-5849	Varjú Péter	1-235-5111	Vaszko Szabolcs	1-235-5857

Honlap: www.erstebroker.hu, www.erstemarket.hu **e-mail:** erstebroker@erstebroker.hu

A kiadványban foglalt információk az Erste Befektetési Zrt. - 1138 Budapest, Népfürdő u. 24-26., tev. eng. szám: E-III/324/2008 és III/75.005-19/2002 (Társaság) által hitelesnek tartott forrásokon alapulnak, de azokért a Társaság szavatosságát vagy felelősséget nem vállal. A kiadványban foglaltak nem minősíthetők befektetésre való ösztönzésnek, befektetési tanácsadásnak, értékpapír jegyzésére, vételére, eladására vonatkozó felhívásnak vagy ajánlatnak. A tőkepiaci és makrogazdasági helyzetet, a befektetések és azok hozamai alakulását olyan tényezők alakítják, melyre a Társaságnak nincs befolyása, a befektető által hozott döntés következményei a Társaságra nem háríthatók át. A kiadványban foglaltak – teljes vagy részleges – felhasználása, többszörözése, publikálása, átdolgozása, terjesztése kizárólag a Társaság előzetes írásos engedélyével lehetséges. A kiadvány kiadása időpontjában érvényes. További részletek: www.erstebroker.hu, ügyletek előtti tájékoztatásról szóló Hirdetményben.

A kiadvány nem a befektetési elemzések függetlenségének előmozdítását célzó jogi követelményeknek megfelelően készült, nem vonatkozik rá a befektetési elemzések terjesztését, közzétételét megelőző ügyletkötésre vonatkozó tilalom.
