

BUX	18.872	0,2%	MOL	18.340	-0,3%	Commerzbank	1,7	4,2%	EUR/HUF	293,74	1,4%	Olaj (\$)	93,8	0,8%
DAX	7.708	-0,2%	Richter	37.710	0,2%	BMW	73,2	1,3%	EUR/USD	1,3272	1,6%	Arany (\$)	1.675	1,1%
S&P	1.472	0,8%	OTP	4.310	0,3%	Nokia	3,3	10,8%	USD/HUF	221,35	-0,2%	10Y hozam	6,05	-7,0

előző napi záró adatok

Piaci áttekintés

- Zárásig tartott a vételi erő a tengerentúlon
- Nagyot emelkedett tegnap az arany
- Nagy kilengést mutatott tegnap a forint árfolyama
- Japán kivételével csökkenés jellemezte az ázsiai piacokat
- Csökkenés jöhet ma



Ne maradjon le, értesüljön időben a piaci mozgásokról!

Díjmentes, egyedi árfolyam értesítések az Erste Marketen!

[Részletek](#)

Erste kommentár

Miközben Kínában feltámadt az infláció és ezért félelem söpört végig az ázsiai piacokon, többet tudtunk meg Jack Lew új amerikai pénzügyminiszteréről. Úgy tűnik, hogy a piaci fogadtatás pozitív, hiszen jó tárgyaló hírében áll, s a Clinton éra alatt is számos jó ötlettel járult hozzá a költségvetés stabilizációjához. Azt pedig tudjuk, hogy Clinton idején nagyon rendben volt az USA költségvetése. Ráadásul annyira, hogy többlet volt a költségvetésben. A japánok beváltották az ígéretüket. 20.000 milliárd jen, azaz 227 milliárd dollárnyi gazdaságélénkítő csomagot jelentettek be. Ez a GDP 4-5 százalékára rúg, így a japán piac száguldott, míg a jen gyengült. A kérdés, hogy miből fogják visszafizetni, de ezzel a piac egyelőre nem foglalkozik. (Az adósság a GDP több mint 200 százalékára rúg.) Tehát erős jó hírek vannak. Közben a kínai inflációtól félni, amely 2,3 helyett 2,5 százalék lett, kicsit furcsának tűnik. Azt sugallja, hogy a piacok inkább csökkennének kicsit a mai napon. Ez az egyik ok, amiért ma csökkenést várunk a magyar piacon is.



Profitáljon a devizapár mozgásából!

Erste EUR/HUF Certifikátok

[Részletek](#)

Ma megjelenő fontos adatok	Ország	Időpont	Előző	Várakozás
Import árindex (december, év/év)	USA	14:30	-1,6%	-1,5%
Külkereskedelmi mérleg (november)	USA	14:30	-\$42,2 milliárd	-\$41,3 milliárd
Havi jelentés a költségvetés helyzetéről (december)	USA	20:00	-\$86,0 milliárd	-\$1,0 milliárd
Wells Fargo (EPS Q4 2012)	USA	14:00	78 cent	89,4 cent

Nemzetközi hírek

USA:

- Jó hangulatban telt a kereskedés a tengerentúli börzéken, a vételi erő zárásig kitartott (Dow 0,6%, Nasdaq 0,52%, S&P500 0,75%).
- A Ford bejelentette, hogy megduplázta negyedévenként fizetendő osztalékát, a korábbi 5-ről 10 centre részvényenként. Arról is beszámolt a társaság, hogy az idei évben 2.200-zal szeretné bővíteni a munkahelyek számát.
- Emelkedett a friss munkanélküli segély kérelmek száma a tengerentúlon, miközben az elemzők csökkenésre számítottak. A múlt héten 371 ezer fő volt a segélykérők száma, a piac 365 ezer főre számított. A múlt heti adatot lefelé módosították: 372 ezerről 367 ezerre.
- Az American Express bejelentette, hogy 5.400 ember bocsát el, ez az alkalmazottak 8,5%-a.
- A Morgan Stanley lefelé módosította a Microsoft-ra adott ajánlását. A korábbi felülsúlyozásról semlegesre vágta le az ajánlást.

Európa:

- A Moody's hitelminősítő egyszerre három fokozattal minősítette le Ciprus adóbsorolását. A korábbi „B3”-ról két fokozat kihagyásával „Caa3”-ra rontotta a besorolást, és az új osztályzathoz negatív kilátást hagyott érvényben. Ciprus így mélyen a spekulatív kategóriába került.
- A Európai Központi Bank kormányzótanácsa a vártak megfelelően nem változtatott az alapkamat szintjén (0,75%). Draghi azt nyilatkozta, hogy a döntés egységes volt, kamatcsökkentésre nem érkezett javaslat. A közlemény nem sok újdonságot tartalmazott decemberhez képest.
- Jól sikerültek tegnap az európai kötvényaukciók. Spanyolországban a tervezett 5 milliárd helyett 5,8 milliárd eurónyi állampapírt értékesített az adósságkezelő, és a 10 éves hozam pedig 5% alá esett, ahol tavaly márciusban járt utoljára. Az olaszoknál 8,5 milliárd euró értékben adtak el egy éves papírokat, a hozam 3 éves mélypontra esett. .

Olaj, arany:

- Emelkedéssel telt a tegnapi kereskedés az olaj piacán. A 93 dolláros nyitást követően 94,7 dollárig száguldott az árfolyam, majd zárásra 93,8 dollárig korrigált. A trend továbbra is felfelé mutat, bár a tegnapi kitörési kísérlet nem volt túl meggyőző.
- Az arany árfolyama emelkedéssel zárt tegnap, 1.657 dollárról 1.675 dollárig, a csökkenő trendvonal tetejéig rallyzott a kurzus. Az ellenállás áttörésével további emelkedés jöhet a papírban.



Devizára van szüksége befektetéseire?

Erste NetBroker Devizaváltás

[Részletek](#)

Devizák:

- Az EURUSD devizapár értéke 1,3064-ről 1,3272-re emelkedett, melyhez nagymértékben hozzájárult, hogy az EKB kamatdöntését követő sajtótájékoztatón Mario Draghi elmondta, hogy a kamat szinten tartása egyöntetű döntés volt és nem érkezett javaslat a kamat csökkentésére.

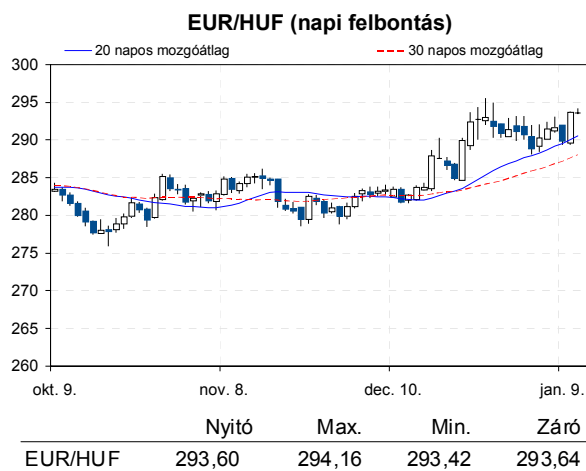
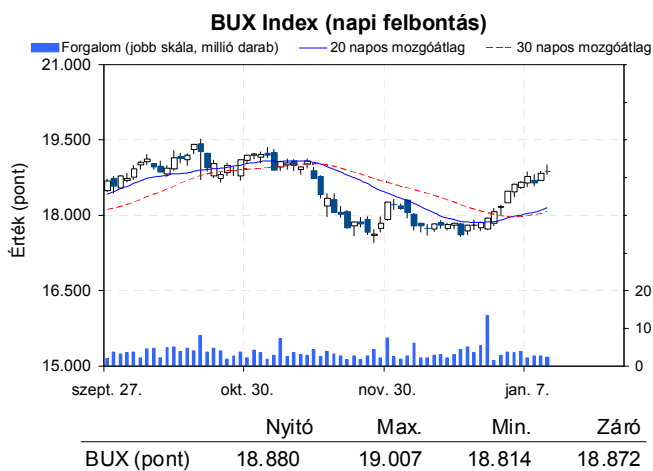
- A forint jelentősen gyengült a tegnapi nap folyamán, az EURHUF árfolyam a kezdeti 289,59-ről 293,74-re emelkedett. A gyengülés nem volt példanélküli a régióban, bár a forintnak nem segített, hogy Matolcsy György újfajta jegybanki eszközök alkalmazásának lehetőségéről írt. A forint ma reggel további gyengülést mutat, az árfolyam már 294,5 fölé is emelkedett.

Távol-Kelet:

- A Shanghai index értéke 1,91%-kal, míg a HangSeng index értéke 0,58%-kal mérséklődött a mai kereskedés során. A japán Nikkei-nek sikerült a trenddel ellentétesen mozogni és ennek eredményeként 1,4%-os emelkedést tudott felmutatni.
- A japán piacok emelkedése mögött az a tény áll, hogy ma reggel a japán kabinet jóváhagyott egy 227 milliárd dollár értékű élénkítő csomagot, melytől a gazdaság jelentős, akár 2%-os növekedését várják.
- Közben az USDJPY árfolyama 89 fölé emelkedett, ami segíti az exportcégeket.
- Még a japán piacon is kiemelkedő teljesítményt mutatott a Sharp, melynek árfolyama 12%-kal emelkedett, miután elterjedt róla az a hír, hogy a decemberrel záró negyedévben ismét nyereséges lesz a vállalat. A vállalat később cáfolta a médiaértesítéseket és közölte, hogy ők azt csak február 1-én fogják nyilvánosságra hozni.
- Kínában a fogyasztói árindex kissé meghaladta a várakozásokat, ami korlátot szabhat a gazdaságot élénkítő intézkedésnek.
- Indiában a november havi ipari termelési adat elmaradt a várakozásoktól, miközben Dél-Koreában a várakozásoknak megfelelően nem változtattak a repo kamatlábakon.

Határidős piacok:

- Az európai határidős indexek a pozitív, míg az amerikaiak a negatív tartományban vannak ma reggel.



Nemzetközi részvényindexek

	záró érték	változás napi	52 hét
Dow Jones	13.471	0,6%	8,2%
Nasdaq Composite	3.122	0,5%	15,2%
Nasdaq 100	2.744	0,6%	15,7%
FTSE 100	6.102	0,0%	7,6%
RTX	2.245	-0,2%	8,3%

	záró érték	változás napi	52 hét
WIG 20	2.574	0,2%	20,8%
PX	1.048	-1,7%	17,7%
Hang Seng	23.221	-0,6%	21,2%
Russell 2000	881	0,2%	14,9%
Nikkei	10.802	1,4%	27,9%


BÉTa - Európai blue-chipek a BÉT-en

	záróár	változás			záróár	változás	
		napi	52 hét			napi	52 hét
Adidas	66,71	-0,7%	24,6%	E.On	14,39	-0,4%	-14,0%
Arcelormittal	13,10	0,2%	-13,1%	Fiat	4,05	0,2%	5,6%
Axa	13,61	-0,3%	30,8%	Infineon	6,63	2,7%	3,6%
Banco Bilbao	7,67	-0,4%	22,1%	Linde	129,90	-0,9%	9,1%
Banco Santander	6,48	1,3%	13,3%	Lufthansa	14,70	-0,6%	59,9%
BASF	71,08	-0,3%	23,0%	Nokia	3,32	10,8%	-20,0%
Bayer	72,11	-0,1%	36,1%	Siemens	83,61	0,1%	10,4%
BMW	73,24	1,3%	24,1%	Telefonica	10,90	0,6%	-16,8%
BNP Paribas	45,58	-0,1%	51,9%	Thyssenkrupp	19,03	2,4%	-2,0%
Commerzbank	1,72	4,2%	30,6%	Total	39,55	0,1%	-0,8%
Daimler	42,98	0,9%	12,6%	Unicredit	4,29	1,2%	67,8%
Deutsche Bank	37,30	2,3%	32,4%				

A BÉTa piac árfolyamadatait díjmentesen követheti valós időben a www.erstemarket.hu honlapon!

Vállalati hírek

- A **MOL** az Expert Petroleum 30%-nyi pakettjének megvételével a korábbi 70%-ról 100%-ra növelte részesedését a romániai EX-6 kutatási blokkban. A tranzakció részletei nem ismertek. A hír pozitív, de árfolyamhatásra nem számítunk.
- Az **E-Star** közzétette havi helyzetjelentését. A cég decemberben 4,5 millió eurós árbevételt és 0,8 millió eurós EBITDA-t ért el. Ez elsősorban a lengyel operációból (3,8 millió eurós árbevétel) származott. Az egész évre vetített árbevétel 68 millió euró, az EBITDA 7,8 millió euró volt, a számok egyszeri tételeket nem tartalmaznak. A cég készpénzállománya 2,5 millió euró volt december végén. Úgy tűnik, hogy bizonyos szerződések felmondása után a cég még így is 6 millió eurós EBITDA-t tud elérni, vagyis ha február elején sikerül megállapodni a kötvényesekkel a kötvények részvényekké alakításáról, akkor az E-Star talpon maradhat.



MOL kereskedés long, vagy short irányba, napon túl is!

Erste MOL Certifikátok ▶ Részletek

Fontosabb adatok

ERSTE ajánlások

Cégnév	záróár		változás		forgalom db	Ajánlás	Dátumtól	Célár
	HUF	nap	52 hét	52 hét				
Állami Nyomda	430	-1,6%	-28,3%	700	Vétel	2011.03.07	1.010	
Egis	17.900	2,3%	9,8%	14.204	Vétel	2012.09.12	22.850	
E-Star	171	-10,5%	-96,4%	21.788	felülvizsgálat alatt	2011.05.17	felülvizsgálat alatt	
FHB	427	1,4%	-5,7%	45.827	Tartás	2012.02.06	550	
Magyar Telekom	398	0,5%	-22,9%	802.396	Tartás	2012.11.22	400	
MOL	18.340	-0,3%	8,5%	74.714	Felhalmozás	2012.08.27	19.500	
OTP	4.310	0,3%	36,8%	1.042.514	Tartás	2012.02.06	4.460	
PannErgy	569	0,0%	-7,3%	10.988	Vétel	2009.12.11	1.228	
Richter	37.710	0,2%	7,3%	29.501	Vétel	2012.09.12	50.200	

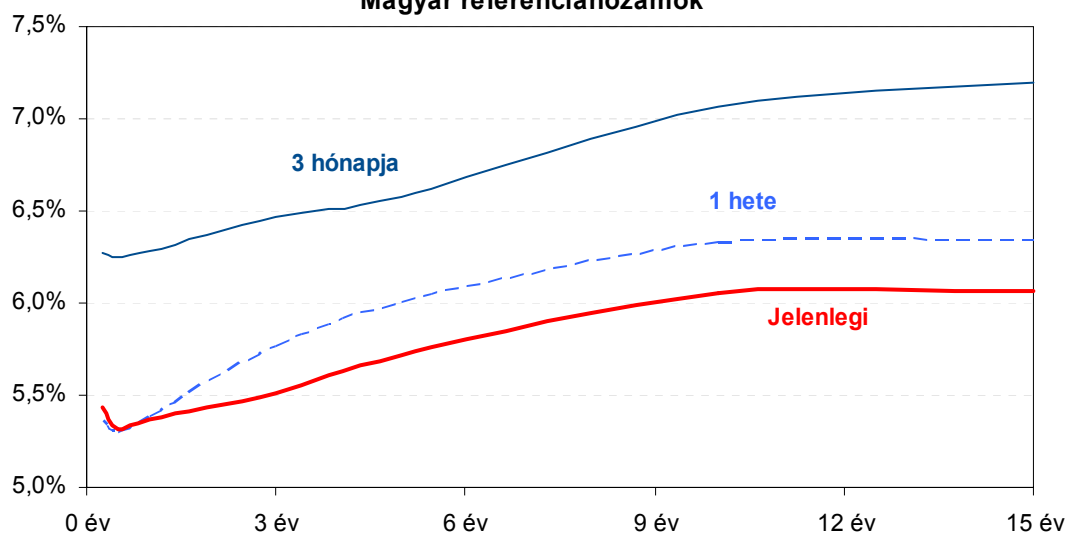
Amerikai szektorindexek

	záró érték	változás	
		nap	52 hét
Bank	17	1,3%	23,7%
Távközlés	44	0,8%	14,0%
Olaj	1.281	1,0%	2,6%
Gyógyszer	386	0,9%	16,3%
Szállítmányozás	5.574	0,5%	7,3%
Félvezető	75	2,0%	1,7%
Közszolgáltató	35	0,4%	1,1%
Kiskereskedelem	n.a.	n.a.	n.a.
Hadiipar	1.721	0,1%	7,0%

Államkötvények

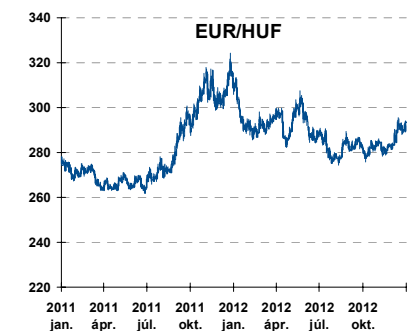
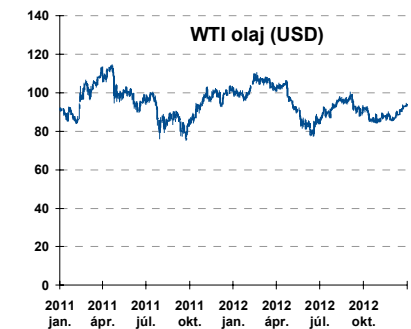
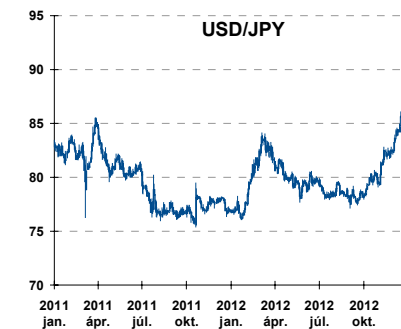
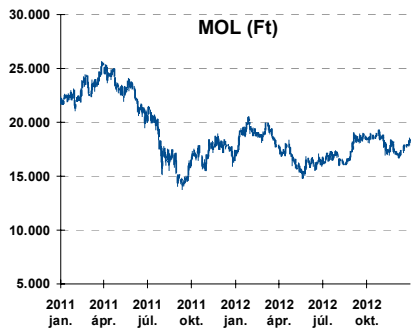
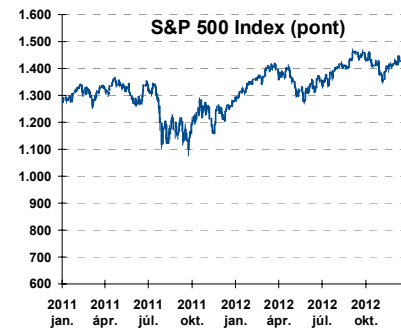
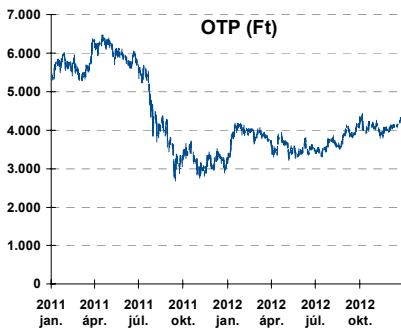
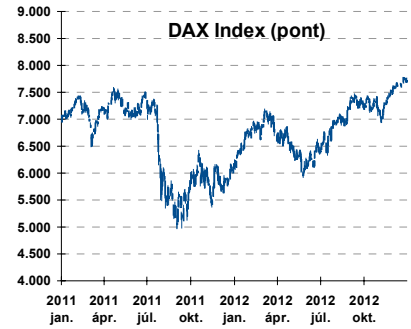
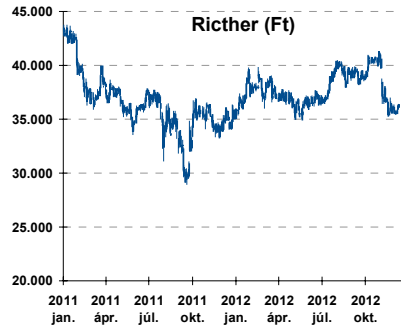
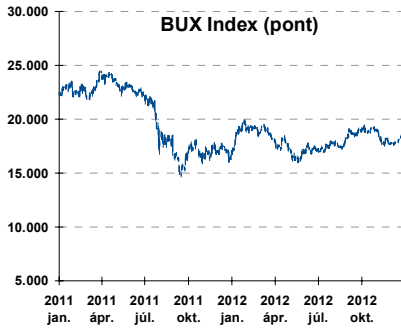
	hozam	változás (bázispont)	
		nap	52 hét
USA 10 éves	1,90%	0,6	-0,2
EMU 10 éves	1,56%	8,3	-32,4
Magyar 10 éves	6,05%	-7,0	-368,0
Japán 10 éves	0,82%	-0,7	-14,9
USA 5 éves	0,80%	0,2	-2,4
EMU 5 éves	0,60%	7,4	-22,3
Magyar 5 éves	5,72%	-10,0	-405,0
Japán 5 éves	0,17%	-3,0	-16,9
EMU 3 hónapos	0,02%	0,1	-8,8

Magyar referenciahozamok



Alapkatatok (%): MNB 5,75 ECB 0,75 FED 0,25 BOE 0,50 BOJ 0,10 SNB 0,00

Fontosabb instrumentumok árfolyamának alakulása



Az Erste-Sparinvest KAG által kezelt alapok eszközértéke

Alap	eszközérték		hozam	
	2013.01.10	3 hó	6 hó	12 hó
ESPA Stock America	58.371,72	4,24%	3,42%	1,48%
ESPA Stock Global	19.161,95	7,15%	4,95%	5,12%
ESPA Stock Europe Active	35.812,29	9,24%	12,15%	6,93%
ESPA Stock Japan	18.106,26	11,50%	-4,32%	-7,79%
ESPA Stock Europe-Emerging	34.953,81	9,30%	13,48%	9,46%
ESPA Stock Global Emerging-Market	48.953,32	8,02%	5,41%	2,53%
ESPA Stock Europe Properties	61.520,10	9,63%	10,04%	20,01%
ESPA Stock Brick (EUR)	100,47	4,50%	5,55%	1,06%
ESPA Cash Euro-Plus (EUR)	112,77	0,60%	1,15%	3,28%
ESPA Bond International	6.334,15	-1,59%	-6,76%	-8,13%
ESPA Bond Euro Corporate	48.872,11	5,19%	5,68%	5,19%
ESPA Bond Emerging-Markets	53.701,03	4,63%	7,17%	8,64%
ESPA Bond Europe (EUR)	138,81	1,78%	3,27%	8,57%
ESPA Bond Dollar (USD)	130,35	-0,29%	-0,93%	1,58%
ESPA Bond Dollar Corporate (USD)	173,12	0,48%	3,67%	9,36%
ESPA Cash Corporate Plus	37.123,20	4,75%	5,21%	1,74%
ESPA Cash Dollar (USD)	134,36	0,11%	0,34%	0,47%
ESPA Cash Emerging Markets	37.216,01	4,60%	4,46%	1,19%
ESPA Stock Adriatic	1.023,79	10,96%	13,29%	-1,08%
ESPA Stock Agricultural	2.624,73	9,05%	4,37%	1,26%
ESPA Stock Asia-Infrastructure	1.995,37	7,47%	4,08%	-4,20%
ESPA Stock Commodities	31.931,75	5,51%	5,40%	-4,06%
ESPA Stock Istanbul	135.914,41	22,41%	21,94%	54,26%
ESPA Stock Pharma	34.666,69	3,42%	1,37%	3,36%
ESPA Stock Russia	2.102,68	6,76%	9,35%	-3,34%
ESPA Stock Techno	8.100,40	2,60%	2,21%	3,81%
ESPA WWF Stock Umwelt	0,00	-100,00%	-100,00%	-100,00%

Az Erste Alapkezelő Zrt. által kezelt alapok eszközértéke

ERSTE Tőkevédett Pénzpiaci	2,1116	1,49%	3,20%	6,73%
ERSTE Ingatlan	1,9979	1,79%	3,72%	7,94%
ERSTE Megtakarítási Alapok Alapja	1,2413	2,65%	5,50%	13,02%
ERSTE Válogatott Alapok Alapja	1,1743	1,57%	4,54%	7,95%
ERSTE Nyíltvégű Hazai Indexkövető Alap	1,1278	-1,23%	6,91%	6,81%
ERSTE Tőke-és Hozamvédett Alap	13715,0	1,45%	3,12%	6,74%
ERSTE XL Kötvény Alap	1,6483	7,15%	13,75%	32,34%
ERSTE Közép-Európai Részvény Alap	1,9699	5,45%	15,35%	12,16%
ERSTE Rövid Kötvény	2,671	3,87%	7,91%	19,59%
ERSTE € Pénzpiaci	1,1057	0,32%	0,80%	2,02%
ERSTE \$ Pénzpiaci	1,0835	0,51%	1,08%	2,39%
ERSTE Tőkevédett Likviditási Alap	1,493345	1,38%	2,93%	6,16%
ERSTE Euro Ingatlan Alap	1,1842	0,88%	1,95%	4,32%

A fenti táblázatokban közölt hozam adatok a 2001. évi CXX. törvény vonatkozó rendelkezései értelmében nem évesített adatok, hanem a jelzett időszak során ténylegesen bekövetkezett árfolyamváltozás százalékos mutatói.

Fogalmak

P/E = P / EPS = Price / Earning Per Share = A részvényárfolyam osztva az egy részvényre jutó eredménnyel

EPS = A vállalat nettó eredménye osztva a forgalomban levő részvények számával

Megmutatja, hogy a részvényvásárlással eszközölt befektetésünk hány év alatt térül meg nettó eredmény szinten.

Az alacsony PE mutató a következőket jelentheti: (i) alulárzott a részvény; (ii) az eredménye csökkenni fog az adott vagy az elkövetkező években.

A magas PE mutató a következőket jelentheti: (i) túlárzott a részvény; (ii) magas eredménybővülés várható az adott és/vagy az elkövetkező években.

EV/EBITDA = Enterprise Value / Earnings Before Interest Tax Depreciation and Amortization

EV = Piaci kapitalizáció+ nettó adósság

Piaci kapitalizáció = Részvény szám szorozva az árfolyammal

Nettó adósság = Rövid és hosszú távú adósság összege mínusz a cég készpénzállománya

EBITDA = Operatív eredmény és az amortizáció összege

Operatív eredmény = A nettó eredmény, a kisebbségi részesedés, az adó és a pénzügyi eredmény összege = Az értékesítés árbevétele csökkentve a cég működési költségeivel.

Megmutatja, hogy a cég működéséből keletkező eredményből hány év alatt lehetne kifizetni a részvényeseket és a hitelezőket.

Az alacsony EV/EBITDA mutató a következőket jelentheti: (i) alulárzott a részvény; (ii) a cég bruttó készpénztermelése az elkövetkező években csökkenni fog.

A magas EV/EBITDA mutató a következőket jelentheti: (i) túlárzott a részvény; (ii) a cég bruttó készpénztermelése az elkövetkező években növekedni fog.

P/BVPS = Price per Book Value Per Share = A részvényárfolyam osztva az egy részvényre jutó könyvszerinti eszközértékkel

BVPS = Book Value Per Share = Könyvszerinti érték osztva a részvényt számmal

Könyvszerinti érték = A cég sajáttőkéje

Megmutatja, hogy hányszorosát fizeti a piac a tulajdonolt eszközök piaci értékének (más szavakkal: ha felszámolnánk a céget, akkor a hitelezők kifizetése után rendelkezésre álló pénz hányszorosát fizetjük ki az adott árfolyamon vásárolt részvény esetén).

Az alacsony P/BVPS mutató a következőket jelentheti: (i) alulárzott a részvény; (ii) a sajáttőkére vetített megtérülés – azaz a nettó eredmény osztva a saját tőkével – alacsony, azaz kisebb, mint az elvárt hozam (esetleg negatív - azaz veszteség), amely általában az adott ország kockázatmentes kamatlábánál 0-5% ponttal nagyobb hozamot jelent.

A magas P/BVPS mutató a következőket jelentheti: (i) túlárzott a részvény; (ii) a sajáttőkére vetített megtérülés – azaz a nettó eredmény osztva a saját tőkével – magas, azaz magasabb, mint az elvárt hozam, amely általában az adott ország kockázatmentes kamatlábánál 0-5% ponttal nagyobb hozamot jelent.

Az Erste Brókerek munkanapokon 8:30 és 22:00 óra között várják tőzsdei megbízásait telefonon:

Angyal Krisztián	1-235-5852	Baráth Tibor	1-235-5854	Bereczk Zoltán	1-235-5860
Bézsényi Zoltán	1-235-5855	Boldizsár Péter	1-235-5114	Farkas László	1-235-5895
Hanzli Judit	1-235-5886	Keresztyén Attila	1-235-7564	Kéri Lajos	1-235-5874
Kincse Áron	1-235-5858	Kis Dániel	1-235-5873	Kovács Zsolt	1-235-5175
Lojts László	1-235-5849	Varjú Péter	1-235-5111	Vaszko Szabolcs	1-235-5857

Honlap: www.erstebroker.hu, www.erstemarket.hu **e-mail:** erstebroker@erstebroker.hu

A kiadványban foglalt információk az Erste Befektetési Zrt. - 1138 Budapest, Népfürdő u. 24-26., tev. eng. szám: E-III/324/2008 és III/75.005-19/2002 (Társaság) által hitelesnek tartott forrásokon alapulnak, de azokért a Társaság szavatosságot vagy felelősséget nem vállal. A kiadványban foglaltak nem minősíthetők befektetésre való ösztönzésnek, befektetési tanácsadásnak, értékpapír jegyzésére, vételére, eladására vonatkozó felhívásnak vagy ajánlatnak. A tőkepiaci és makrogazdasági helyzetet, a befektetések és azok hozamai alakulását olyan tényezők alakítják, melyre a Társaságnak nincs befolyása, a befektető által hozott döntés következményei a Társaságra nem háríthatók át. A kiadványban foglaltak – teljes vagy részleges – felhasználása, többszörözése, publikálása, átdolgozása, terjesztése kizárólag a Társaság előzetes írásos engedélyével lehetséges. A kiadvány kiadása időpontjában érvényes. További részletek: www.erstebroker.hu, ügyletek előtti tájékoztatásról szóló Hirdetményben.

A kiadvány nem a befektetési elemzések függetlenségének előmozdítását célzó jogi követelményeknek megfelelően készült, nem vonatkozik rá a befektetési elemzések terjesztését, közzétételét megelőző ügyletkötésre vonatkozó tilalom.
