

BUX	18.650	-0,7%	MOL	18.300	0,0%	Commerzbank	1,6	1,4%	EUR/HUF	291,66	0,1%	Olaj (\$)	93,2	-0,0%
DAX	7.696	-0,5%	Richter	37.570	-1,0%	BMW	73,6	-2,9%	EUR/USD	1,3081	-0,3%	Arany (\$)	1.659	0,7%
S&P	1.457	-0,3%	OTP	4.220	-1,4%	Nokia	3,1	-6,2%	USD/HUF	223,06	0,4%	10Y hozam	6,13	-2,0

előző napi záró adatok

Piaci áttekintés

- Az Alcoa gyorsjelentésére vártak a piacok
- A kőolaj ára kismértékben csökkent az USA-ban
- A dollár erősödéssel zárt, a forint piacán oldalazás látható
- Jó hangulat uralkodott az ázsiai piacon
- További csökkenésre számítunk ma a tőzsdén



Ne maradjon le, értesüljön időben a piaci mozgásokról!

Díjmentes, egyedi árfolyam értesítések az Erste Marketen!

[Részletek](#)

Erste kommentár

10 nap után eljött a csökkenés a magyar piacon is. Persze ahhoz képest, hogy mennyit emelkedtünk, a tegnapi csökkenés nem mondható jelentősnek. Ugyanakkor a technikai indikátorok alapján a rövidtávú korrekció még nem mondható befejezettnek. Így enyhe további csökkenés elképzelhető, különösen annak fényében, hogy az elmúlt napok csökkenéseit és a pozitív ázsiai zárást követően Európa és az USA indexei is mintha ma emelkedni akarnának. Ráadásul az Alcoa eredménye enyhén jobb lett a várakozásoknál, melyet kitörő örömmel fogadott a piac, persze ez azután kissé olvadozott. Mindenesetre a reakció jónak volt mondható, ez pedig további pozitív folytatást sugall, ugyanakkor a rövidtávú korrekció még nem fejeződött be. Ellentétben az USA-val, Németországban a DAX befejezte a korrekciót, s igazándiból kész az emelkedésre, amelynek be kéne következnie hamarosan (talán még a 20 napos mozgóátlagot leteszteli). Ha nem ez történne, annak komolyabb negatív üzenete lenne a piac számára.



Vonzó ajánlat Forint és deviza alapon is!

Erste Strukturált Termékek

[Részletek](#)

Ma megjelenő fontos adatok	Ország	Időpont	Előző	Várakozás
Külkereskedelmi mérleg - euró (november, előzetes, tény)	Magyarország	09:00	646,9 millió	703,8 millió
Ipari termelés (november)	Németország	12:00	-3,7%	-2,9%
Jelzáloghitel igénylések (január 4)	USA	13:00	-10,4%	--
Kőolajkészletek (január 4, hordó)	USA	16:30	-11 120 ezer	2000 ezer
Benzinkészletek (január 4, hordó)	USA	16:30	2569 ezer	2500 ezer

Nemzetközi hírek

USA:

- Rossz hangulatban telt a kereskedés a tengerentúlon, a nap elején intenzív esés vette kezdetét a piacon, a nap második felében korigálni próbálták a piacok, de nem sikerült a pozitív tartományba kapaszkodniuk zárásra (Dow -0,41%, Nasdaq -0,22%, S&P500 -0,33%).
- A bevétel szintjén a várakozásokat felülmúló, profit tekintetében pedig megegyező eredményeket publikált tegnap az Alcoa, aminek köszönhetően 1,1%-ot emelkedett zárás után az árfolyam. 5,9 milliárd dolláros bevétele volt a cégnek az elmúlt negyedévben, ami jobb mint az 5,6 milliárd dolláros konszenzus, de a bázisnál valamivel kisebb. A részvényenkénti profit a várakozásnak megfelelően 6 cent lett, a tavalyi év azonos időszakának 3 centes veszteségével szemben. A saját 2013-as eredményére nem adott előrejelzést a társaság, de az alumíniumpiacon 7%-os keresletbővülésre számít.
- Nagyot esett tegnap a Boeing árfolyama (2,6%), miután napvilágot látott, hogy a legújabb Dreamliner 787-es gépe füstölni kezdett. A Japan Airlines üzemeltetésében lévő gépnek üzemanyag szivárgás lehet a problémája.

Európa:

- Jól sikerült tegnap az ír kötvényaukción. A tervezett 2 milliárd euró helyett 2,5 milliárdnyi 5 éves kötvényt adtak el 3,35%-os hozam mellett.
- A munkanélküliségi ráta 11,8%-ra emelkedett az eurózónában novemberben, ami megfelel az elemzői konszenzusnak.
- Ma délben novemberi ipari termelést publikálnak a németeknél.



Profitáljon az arany árfolyammozgásaiból!

Erste Arany Certifikátok

[Részletek](#)

Olaj, arany:

- Tegnap 4 centtel csökkent a kőolaj ára az Egyesült Államokban annak a hírek hatására, hogy az amerikai készletek 2,4 millió hordóval nőttek, míg a piac 2 millió hordó emelkedésre számított.
- Az arany erősödni tudott és 1,661 dollárig nőtt a kurzus a korábbi szintekről. A befektetők növekvő kínai keresletre számítanak.

Devizák:

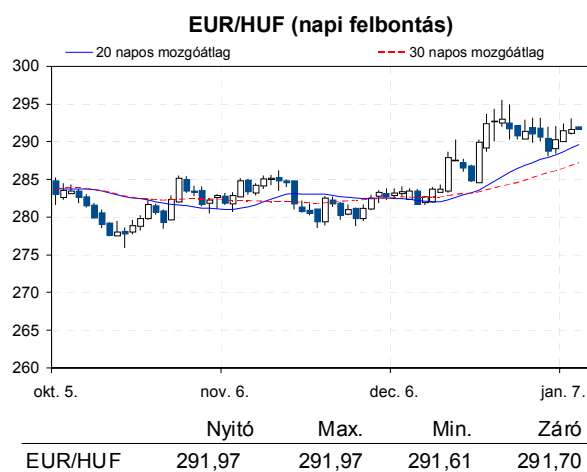
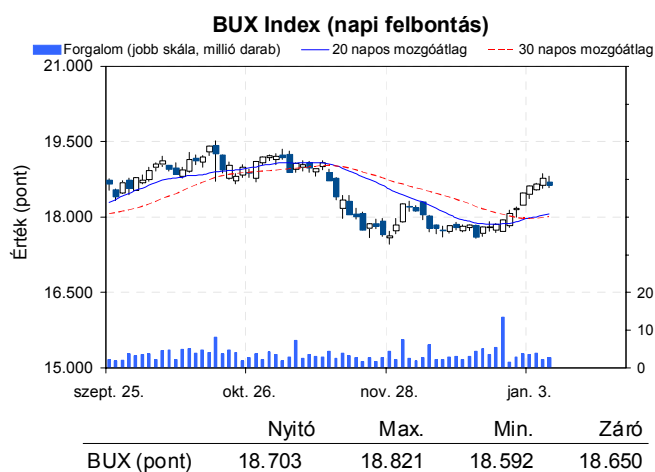
- Tegnap erősödéssel zárt a dollár az euró ellenében. 1,311-ről 1,308-ig süllyedt az árfolyam, az előző napi emelkedést követően. A reggeli kereskedésben oldalazás látható, nem igazán tudott 1,308 környékéről elmozdulni a kurzus.
- Nem volt túl nagy izgalom a forint piacán tegnap, a délelőtti kereskedésben 293 forintig emelkedett a kurzus, ahonnan irányt váltott és 291,6 süllyedt zárásra. Ma reggel 291,7 körül oldalazott a kurzus.

Távol-Kelet:

- A japán tőzsde az egész kereskedés során emelkedni tudott, a kínai piacokon azonban már felemás a hangulat (Nikkei 0,68%, Hang Seng 0,41%, Shanghai -0,05%).
- Reuters források szerint a japán jegybank a január végi ülésen kormányzati nyomásra rögzíteni fogja a 2%-os inflációs célt, és további monetáris élénkítésről is szó eshet majd.
- A jen gyengülni kezdett a hírré, ami kedvezett az exportőr vállalatoknak.

Határidős piacok:

- A főbb amerikai és európai határidős indexek a pozitív tartományban vannak ma reggel.


Nemzetközi részvényindexek

	záró érték	változás	
		napi	52 hét
Dow Jones	13.329	-0,4%	7,6%
Nasdaq Composite	3.092	-0,2%	15,5%
Nasdaq 100	2.719	-0,2%	15,7%
FTSE 100	6.054	-0,2%	7,9%
RTX	2.242	-0,5%	9,9%

	záró érték	változás	
		napi	52 hét
WIG 20	2.563	-0,6%	20,5%
PX	1.061	0,6%	19,9%
Hang Seng	23.146	0,2%	22,7%
Russell 2000	875	-0,1%	16,1%
Nikkei	10.579	0,7%	26,1%


BÉTa - Európai blue-chipek a BÉT-en

	változás				változás		
	záróár	napi	52 hét		záróár	napi	52 hét
Adidas	66,34	0,1%	25,2%	E.On	14,22	-0,0%	-15,4%
Arcelormittal	13,42	-0,8%	-8,7%	Fiat	3,96	-1,2%	6,3%
Axa	13,58	-2,4%	42,2%	Infineon	6,34	-1,1%	2,9%
Banco Bilbao	7,45	0,6%	23,0%	Linde	132,03	-0,4%	12,1%
Banco Santander	6,34	0,3%	16,4%	Lufthansa	14,65	-2,4%	62,5%
BASF	71,09	-0,7%	27,4%	Nokia	3,08	-6,2%	-23,9%
Bayer	71,93	0,5%	40,4%	Siemens	83,03	-0,6%	9,1%
BMW	73,55	-2,9%	29,7%	Telefonica	10,42	-0,3%	-18,1%
BNP Paribas	45,70	1,1%	63,8%	Thyssenkrupp	17,98	-1,1%	-5,6%
Commerzbank	1,60	1,4%	34,3%	Total	39,39	0,6%	-1,4%
Daimler	42,52	-1,2%	15,7%	Unicredit	4,04	2,1%	76,9%
Deutsche Bank	36,19	1,4%	37,8%				

A BÉTa piac árfolyamadatait díjmentesen követheti valós időben a www.erstemarket.hu honlapon!

Vállalati hírek

- A Kúria február végén tárgyalja a negyedik mobilszolgáltatóval kapcsolatos beadványt, írja a Napi Gazdaság. Az újság úgy tudja, hogy lemondott az MPVI Mobil elnöke és vezérigazgatója is, ami azt sugallja, hogy csökken az esélye a cég piacra lépésének. A hír enyhén pozitív a **Magyar Telekomra** nézve.
- Az Erste Befektetési Zrt tulajdonrésze 5,4%-ról 1,73%-ra csökkent a **PannErgyben**, miután eladott 675.000 darab részvényt.


OTP kereskedés long, vagy short irányba, napon túl is!
Erste OTP Certifikátok
▶ Részletek

Gazdasági hírek

- Matolcsy György szerint az MNB-nek is ugyanazokat az eszközöket kellene használnia, amit a Fed vagy az EKB, utalva ezzel az állampapír vásárlás szükségességére. Matolcsy György eséllyel pályázhat Simor András márciusban megüresedő székére az MNB elnöki posztján.

Fontosabb adatok

ERSTE ajánlások

Cégnév	záróár		változás		forgalom db	Ajánlás	Dátumtól	Célár
	HUF	napi	52 hét					
Állami Nyomda	439	0,0%	-27,2%		750	Vétel	2011.03.07	1.010
Egis	17.575	-0,3%	8,8%		7.729	Vétel	2012.09.12	22.850
E-Star	185	-0,5%	-96,3%		9.049	felülvizsgálat alatt	2011.05.17	felülvizsgálat alatt
FHB	412	-1,2%	-9,3%		25.280	Tartás	2012.02.06	550
Magyar Telekom	388	-0,3%	-23,3%		1.151.304	Tartás	2012.11.22	400
MOL	18.300	0,0%	9,1%		143.193	Felhalmozás	2012.08.27	19.500
OTP	4.220	-1,4%	35,8%		1.091.671	Tartás	2012.02.06	4.460
PannErgy	570	-1,7%	-6,9%		21.789	Vétel	2009.12.11	1.228
Richter	37.570	-1,0%	4,7%		18.638	Vétel	2012.09.12	50.200

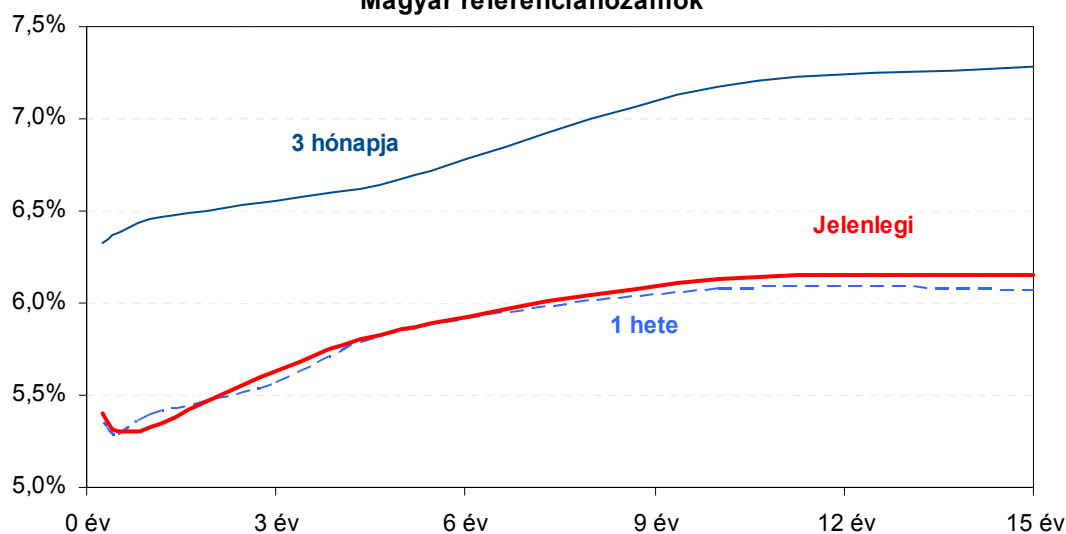
Amerikai szektorindexek

	záró érték	változás	
		napi	52 hét
Bank	17	-0,3%	26,0%
Távközlés	44	-2,7%	15,4%
Olaj	1.269	0,1%	1,2%
Gyógyszer	381	0,4%	14,4%
Szállítmányozás	5.492	-0,4%	7,7%
Félvezető	73	-1,3%	1,0%
Közszolgáltató	35	-0,3%	0,6%
Kiskereskedelem	n.a.	n.a.	n.a.
Hadiipar	1.700	-0,9%	7,6%

Államkötvények

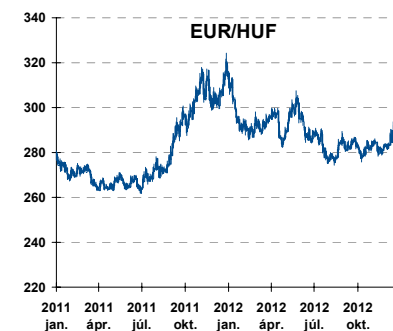
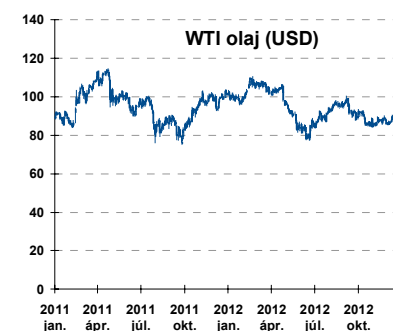
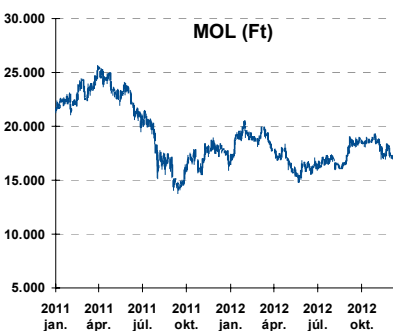
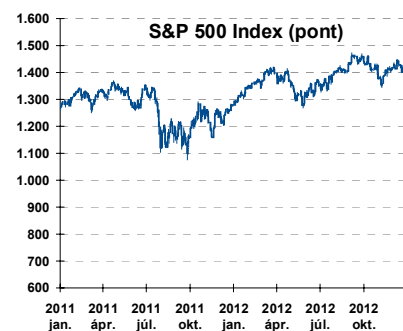
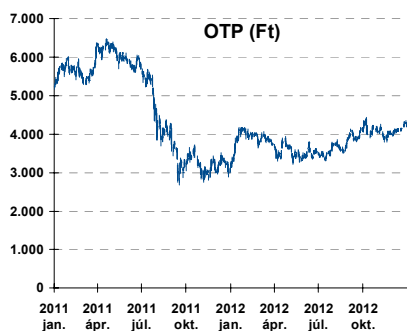
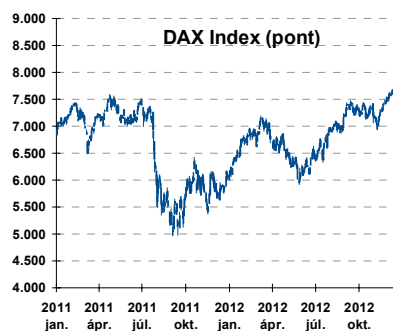
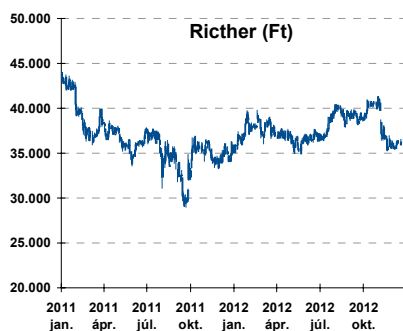
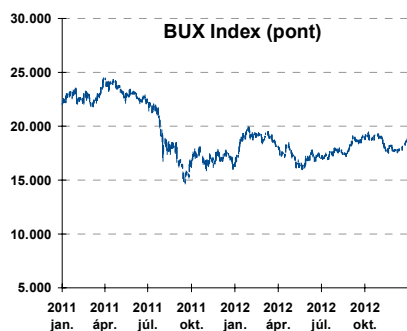
	hozam	változás (bázispont)	
		napi	52 hét
USA 10 éves	1,88%	1,3	-7,6
EMU 10 éves	1,49%	-2,4	-36,3
Magyar 10 éves	6,13%	-2,0	-385,0
Japán 10 éves	0,83%	-0,5	-15,0
USA 5 éves	0,79%	0,3	-5,6
EMU 5 éves	0,49%	-2,0	-29,5
Magyar 5 éves	5,86%	-2,0	-412,0
Japán 5 éves	0,21%	0,3	-13,1
EMU 3 hónapos	0,02%	-0,0	-14,6

Magyar referenciahozamok



Alapamatok (%): MNB 5,75 ECB 0,75 FED 0,25 BOE 0,50 BOJ 0,10 SNB 0,00

Fontosabb instrumentumok árfolyamának alakulása



Az Erste-Sparinvest KAG által kezelt alapok eszközértéke

Alap	eszközérték		hozam	
	2013.01.08	3 hó	6 hó	12 hó
ESPA Stock America	58.316,53	2,33%	2,73%	-0,12%
ESPA Stock Global	19.141,94	4,81%	4,57%	4,09%
ESPA Stock Europe Active	35.837,25	7,35%	13,43%	6,19%
ESPA Stock Japan	18.186,59	8,59%	-4,59%	-9,14%
ESPA Stock Europe-Emerging	34.643,07	7,75%	13,42%	8,71%
ESPA Stock Global Emerging-Market	49.089,81	7,62%	6,04%	2,36%
ESPA Stock Europe Properties	61.905,48	9,37%	11,89%	19,81%
ESPA Stock Brick (EUR)	100,25	4,61%	5,29%	3,82%
ESPA Cash Euro-Plus (EUR)	112,68	0,54%	1,14%	3,30%
ESPA Bond International	6.343,75	-1,21%	-6,18%	-9,93%
ESPA Bond Euro Corporate	48.964,57	4,74%	6,10%	3,29%
ESPA Bond Emerging-Markets	54.102,48	4,63%	8,53%	7,08%
ESPA Bond Europe (EUR)	138,40	1,49%	3,50%	8,28%
ESPA Bond Dollar (USD)	130,03	-0,35%	-1,09%	1,31%
ESPA Bond Dollar Corporate (USD)	172,85	0,65%	3,79%	9,59%
ESPA Cash Corporate Plus	37.241,15	4,47%	5,64%	0,09%
ESPA Cash Dollar (USD)	134,36	0,10%	0,32%	0,48%
ESPA Cash Emerging Markets	37.302,32	4,35%	5,32%	-0,20%
ESPA Stock Adriatic	1.019,43	10,54%	13,90%	-3,68%
ESPA Stock Agricultural	2.589,35	5,98%	3,68%	-0,77%
ESPA Stock Asia-Infrastructure	1.998,08	7,01%	5,66%	-4,32%
ESPA Stock Commodities	31.972,17	4,04%	5,75%	-4,52%
ESPA Stock Istanbul	134.206,20	22,32%	23,04%	51,11%
ESPA Stock Pharma	34.357,63	1,10%	0,22%	0,58%
ESPA Stock Russia	2.091,28	5,13%	9,42%	-2,75%
ESPA Stock Techno	8.091,34	0,08%	0,92%	1,25%
ESPA WWF Stock Umwelt	0,00	-100,00%	-100,00%	-100,00%

Az Erste Alapkezelő Zrt. által kezelt alapok eszközértéke

ERSTE Tőkevédett Pénzpiaci	2,1106	1,50%	3,21%	6,87%
ERSTE Ingatlan	1,9968	1,80%	3,73%	8,05%
ERSTE Megtakarítási Alapok Alapja	1,2406	2,65%	5,52%	13,01%
ERSTE Válogatott Alapok Alapja	1,1733	1,52%	4,80%	7,50%
ERSTE Nyíltvégű Hazai Indexkövető Alap	1,1238	-1,65%	7,70%	12,58%
ERSTE Tőke-és Hozamvédett Alap	13709,0	1,47%	3,14%	6,83%
ERSTE XL Kötvény Alap	1,644	7,06%	13,52%	33,51%
ERSTE Közép-Európai Részvény Alap	1,9563	4,41%	14,95%	12,07%
ERSTE Rövid Kötvény	2,6705	4,02%	8,07%	19,85%
ERSTE € Pénzpiaci	1,1055	0,31%	0,80%	2,04%
ERSTE \$ Pénzpiaci	1,0833	0,51%	1,08%	2,41%
ERSTE Tőkevédett Likviditási Alap	1,492755	1,39%	2,94%	6,22%
ERSTE Euro Ingatlan Alap	1,1838	0,88%	1,95%	4,36%

A fenti táblázatokban közölt hozam adatok a 2001. évi CXX. törvény vonatkozó rendelkezései értelmében nem évesített adatok, hanem a jelzett időszak során ténylegesen bekövetkezett árfolyamváltozás százalékos mutatói.

Fogalmak

P/E = P / EPS = Price / Earning Per Share = A részvényárfolyam osztva az egy részvényre jutó eredménnyel

EPS = A vállalat nettó eredménye osztva a forgalomban levő részvények számával

Megmutatja, hogy a részvényvásárlással eszközölt befektetésünk hány év alatt térül meg nettó eredmény szinten.

Az alacsony PE mutató a következőket jelentheti: (i) alulárzott a részvény; (ii) az eredménye csökkenni fog az adott vagy az elkövetkező években.

A magas PE mutató a következőket jelentheti: (i) túlárzott a részvény; (ii) magas eredménybővülés várható az adott és/vagy az elkövetkező években.

EV/EBITDA = Enterprise Value / Earnings Before Interest Tax Depreciation and Amortization

EV = Piaci kapitalizáció+ nettó adósság

Piaci kapitalizáció = Részvény szám szorozva az árfolyammal

Nettó adósság = Rövid és hosszú távú adósság összege mínusz a cég készpénzállománya

EBITDA = Operatív eredmény és az amortizáció összege

Operatív eredmény = A nettó eredmény, a kisebbségi részesedés, az adó és a pénzügyi eredmény összege = Az értékesítés árbevétele csökkentve a cég működési költségeivel.

Megmutatja, hogy a cég működéséből keletkező eredményből hány év alatt lehetne kifizetni a részvényeseket és a hitelezőket.

Az alacsony EV/EBITDA mutató a következőket jelentheti: (i) alulárzott a részvény; (ii) a cég bruttó készpénztermelése az elkövetkező években csökkenni fog.

A magas EV/EBITDA mutató a következőket jelentheti: (i) túlárzott a részvény; (ii) a cég bruttó készpénztermelése az elkövetkező években növekedni fog.

P/BVPS = Price per Book Value Per Share = A részvényárfolyam osztva az egy részvényre jutó könyvszerinti eszközértékkel

BVPS = Book Value Per Share = Könyvszerinti érték osztva a részvényt számmal

Könyvszerinti érték = A cég sajáttőkéje

Megmutatja, hogy hányszorosát fizeti a piac a tulajdonolt eszközök piaci értékének (más szavakkal: ha felszámolnánk a céget, akkor a hitelezők kifizetése után rendelkezésre álló pénz hányszorosát fizetjük ki az adott árfolyamon vásárolt részvény esetén).

Az alacsony P/BVPS mutató a következőket jelentheti: (i) alulárzott a részvény; (ii) a sajáttőkére vetített megtérülés – azaz a nettó eredmény osztva a saját tőkével – alacsony, azaz kisebb, mint az elvárt hozam (esetleg negatív - azaz veszteség), amely általában az adott ország kockázatmentes kamatlábánál 0-5% ponttal nagyobb hozamot jelent.

A magas P/BVPS mutató a következőket jelentheti: (i) túlárzott a részvény; (ii) a sajáttőkére vetített megtérülés – azaz a nettó eredmény osztva a saját tőkével – magas, azaz magasabb, mint az elvárt hozam, amely általában az adott ország kockázatmentes kamatlábánál 0-5% ponttal nagyobb hozamot jelent.

Az Erste Brókerek munkanapokon 8:30 és 22:00 óra között várják tőzsdei megbízásait telefonon:

Angyal Krisztián	1-235-5852	Baráth Tibor	1-235-5854	Bereczk Zoltán	1-235-5860
Bézsényi Zoltán	1-235-5855	Boldizsár Péter	1-235-5114	Farkas László	1-235-5895
Hanzli Judit	1-235-5886	Keresztyén Attila	1-235-7564	Kéri Lajos	1-235-5874
Kincse Áron	1-235-5858	Kis Dániel	1-235-5873	Kovács Zsolt	1-235-5175
Lojts László	1-235-5849	Varjú Péter	1-235-5111	Vaszko Szabolcs	1-235-5857

Honlap: www.erstebroker.hu, www.erstemarket.hu **e-mail:** erstebroker@erstebroker.hu

A kiadványban foglalt információk az Erste Befektetési Zrt. - 1138 Budapest, Népfürdő u. 24-26., tev. eng. szám: E-III/324/2008 és III/75.005-19/2002 (Társaság) által hitelesnek tartott forrásokon alapulnak, de azokért a Társaság szavatosságát vagy felelősséget nem vállal. A kiadványban foglaltak nem minősíthetők befektetésre való ösztönzésnek, befektetési tanácsadásnak, értékpapír jegyzésére, vételére, eladására vonatkozó felhívásnak vagy ajánlatnak. A tőkepiaci és makrogazdasági helyzetet, a befektetések és azok hozamai alakulását olyan tényezők alakítják, melyre a Társaságnak nincs befolyása, a befektető által hozott döntés következményei a Társaságra nem háríthatók át. A kiadványban foglaltak – teljes vagy részleges – felhasználása, többszörözése, publikálása, átdolgozása, terjesztése kizárólag a Társaság előzetes írásos engedélyével lehetséges. A kiadvány kiadása időpontjában érvényes. További részletek: www.erstebroker.hu, ügyletek előtti tájékoztatásról szóló Hirdetményben.

A kiadvány nem a befektetési elemzések függetlenségének előmozdítását célzó jogi követelményeknek megfelelően készült, nem vonatkozik rá a befektetési elemzések terjesztését, közzétételét megelőző ügyletkötésre vonatkozó tilalom.
