

BUX	18.775	0,6%	MOL	18.295	2,1%	Commerzbank	1,6	4,3%	EUR/HUF	291,50	0,4%	Olaj (\$)	93,2	0,1%
DAX	7.733	-0,6%	Richter	37.950	0,7%	BMW	75,8	0,1%	EUR/USD	1,3117	0,4%	Arany (\$)	1.647	-0,5%
S&P	1.462	-0,3%	OTP	4.280	-0,5%	Nokia	3,3	1,7%	USD/HUF	222,27	0,0%	10Y hozam	6,15	-18,0

előző napi záró adatok

Piaci áttekintés

- A ma kezdődő gyorsjelentési szezont várják a befektetők
- Alig változott az arany és a kőolaj ára
- A dollár és a forint is gyengült tegnap
- Mínuszban a távol-keleti piacok
- Csökkenésre számítunk ma a tőzsdén



Ne maradjon le, értesüljön időben a piaci mozgásokról!

Díjmentes, egyedi árfolyam értesítések az Erste Marketen!

[Részletek](#)

Erste kommentár

Ma kezdődik a gyorsjelentési szezon a tengerentúlon. Hagyományosan az Alcoa kezdi a szezont a gyorsjelentésének publikálásával, amely ma piacárás után lát napvilágot. Kis pozitív eredmény várható a cégtől, míg az S&P500 indextagok összességében 8 százalékos körüli eredménybővülést mutathatnak negyedév per negyedév alapon. A DAX esetében majdnem 30 százalékos eredményugrást vár a piac az elmúlt negyedév eredményeinek tekintetében. Viszont ebben az esetben a szezon csak január 23-án kezdődik az SAP és a Siemens gyorsjelentésével. Egyelőre a piacok enyhén negatív hangulatban kezdik a mai napot. Borítékolni lehet a csökkenést, amely teljesen belefér a jelenlegi technikai képbe. Persze ez valószínűleg a BUX-ra is negatívan hathat, s a 10 nap folyamatos emelkedést követően (amelyre 9 éve nem volt példa), a BUX is csökkenéssel zárhatja a mai napot. A DAX indexet viszont érdemes figyelni, hiszen ott a rövidtávú korrekció lezárulni látszik, amely akár fordulatot is hozhat a mai kereskedésben. Nevezetesen: az index folytathatja azt az emelkedést, amelyet az év végén és az újév első napjaiban láttunk.



Markers

Professzionális grafikonrajzoló a NetBrokerben!

[Részletek](#)

Ma megjelenő fontos adatok	Ország	Időpont	Előző	Várakozás
Külkereskedelmi mérleg (november, tény)	Németország	08:00	15,7 milliárd	17,0 milliárd
Folyó fizetési mérleg - millió euró (november, tény)	Németország	08:00	13,2 milliárd	15,3 milliárd
Ipari termelés (november, év/év, előzetes, tény)	Magyarország	09:00	-3,8%	-6,9%
Kiskereskedelmi értékesítések (november, év/év)	Eurózóna	11:00	-3,6%	-2,1%
Államháztartási egyenleg - forint (december)	Magyarország	16:00	-691,7 milliárd	--
IBD/TIPP gazdasági hangulat index (január)	USA	16:00	45,1	46,5
Alcoa (EPS Q4 2012)	USA	piaczáras után	-3 cent	6 cent

Nemzetközi hírek

USA:

- Nem volt túl mozgalmas napjuk a tengerentúli piacoknak, az egész napi oldalazás után kis mínuszban fejezték be a kereskedést az indexek. Tegnap nem látott napvilágot fontos makroadat, a piacok kívárnak a gyorsjelentési szezon előtt (Dow -0,38%, Nasdaq -0,09%, S&P500 -0,3%).
- Ma indult a gyorsjelentési szezon, a piacok zárása után az Alcoa kezdi a sort. A cég 5,61 milliárd dollár bevételt és 6 centes részvényenkénti profitot érhetett el az elmúlt három hónapban. A bevételek 6%-os csökkenésére számítanak az elemzők, de az eredmény javulhatott a tavalyi negyedik negyedévhez képest, amikor 3 centes veszteséget könyvelt el a cég. A héten jelent még a Wells Fargo, majd jövő héten számos nagy társaság fog publikálni.
- A Walt Disney esett több mint 2%-ot, miután olyan híreket lehetett olvasni, hogy a társaság jelentős költségcsökkentést és elbocsátásokat tervez.

Európa:

- Rossz volt a hangulat a nyugat-európai börzéken, zárásig lejtmenetben mozogtak az indexek (FTSE100 -0,41%, DAX -0,56%, CAC40 -0,67%).
- A termelői árindex a vártan megfelelően alakult az eurózónában, novemberben 0,2%-os csökkenésre számítottak, és a tényadat is ennyi lett.



Kereskedés olajjal a BÉT-en?

Erste WTI Oil Certifikátok

[Részletek](#)

Olaj, arany:

- A kőolaj ára tegnap kismértékben emelkedett annak ellenére, hogy a legutóbbi jelentések a kínálat növekedéséről szóltak. A Brent 114 dollár körül mozgott, míg a WTI Texas 93,19 dolláron zárt.
- Az arany ára három napi csökkenés után stabilizálódott az 1.650 dolláros szinten, mivel a csökkenő árszint vásárlásokra ösztönözte a kínai befektetőket.

Devizák:

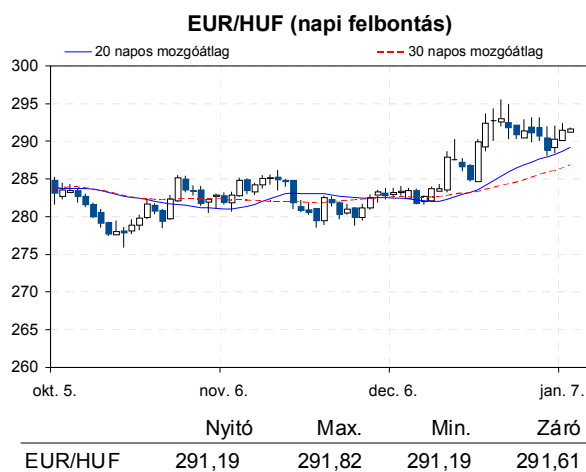
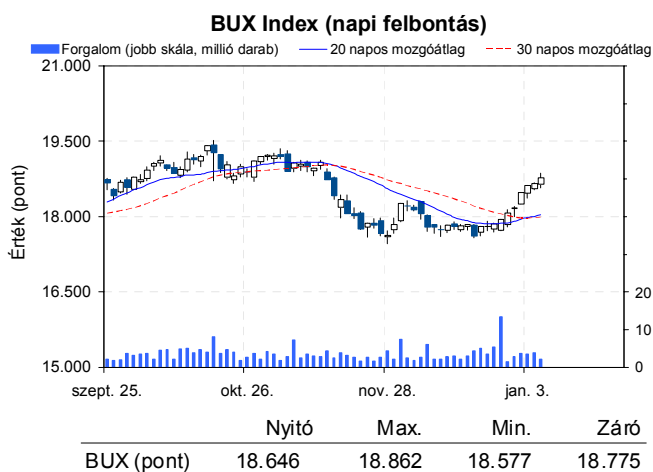
- A dollár gyengülést mutatott a tegnapi kereskedés során. Bár a nap első felében még lefelé indult az EUR/USD devizapár, de 1,30-ról visszapattant és 1,312-ig emelkedett. A grafikon alapján a következő napokban folytatódhat a dollár gyengülése az euróval szemben.
- A forint harmadik kereskedési napja gyengül az euróval szemben. A 20 napos mozgóátlagról pattant vissza az árfolyam múlt hét pénteken, és tegnap 290 forintról 291,5 forintig gyengült. Ma 292-nél is járt az árfolyam.

Távol-Kelet:

- Elég rossz a hangulat az ázsiai börzéken, 1% körüli mínuszban vannak az indexek (Nikkei -0,86%, Hang Seng -0,99%, Shanghai -0,41%).
- A japán pénzügyminiszter arról beszélt, a kormány ESM kötvényeket akar venni ó, hogy gyengítse a jent, méghozzá a devizatartalékokból vásárolnának.

Határidős piacok:

- A határidős indexek a negatív tartományban vannak ma reggel.


Nemzetközi részvényindexek

	záró érték	változás	
		napi	52 hét
Dow Jones	13.384	-0,4%	8,3%
Nasdaq Composite	3.099	-0,1%	15,9%
Nasdaq 100	2.724	-0,0%	15,6%
FTSE 100	6.065	-0,4%	7,3%
RTX	2.246	2,4%	15,2%

	záró érték	változás	
		napi	52 hét
WIG 20	2.578	-0,9%	19,5%
PX	1.055	-0,7%	17,9%
Hang Seng	23.135	-0,8%	24,4%
Russell 2000	876	-0,4%	16,8%
Nikkei	10.508	-0,9%	25,2%

BÉTa - Európai blue-chipek a BÉT-en

	záróár	változás	
		napi	52 hét
Adidas	66,30	-0,6%	28,1%
Arcelormittal	13,53	0,2%	-8,2%
Axa	13,91	0,3%	41,9%
Banco Bilbao	7,41	1,2%	18,9%
Banco Santander	6,32	-0,1%	16,0%
BASF	71,62	-1,1%	27,9%
Bayer	71,57	-1,6%	38,2%
BMW	75,75	0,1%	36,2%
BNP Paribas	45,21	1,9%	58,9%
Commerzbank	1,58	4,3%	28,8%
Daimler	43,03	0,9%	18,2%
Deutsche Bank	35,70	2,8%	31,9%

	záróár	változás	
		napi	52 hét
E.On	14,23	-2,3%	-16,8%
Fiat	4,01	0,1%	0,9%
Infineon	6,41	-2,0%	4,0%
Linde	132,53	-0,1%	11,8%
Lufthansa	15,00	0,4%	63,4%
Nokia	3,28	1,7%	-21,2%
Siemens	83,56	-0,4%	9,4%
Telefonica	10,45	-0,3%	-18,2%
Thyssenkrupp	18,18	-0,4%	-5,7%
Total	39,16	-1,7%	-2,1%
Unicredit	3,96	1,8%	51,0%

A BÉTa piac árfolyamadatait díjmentesen követheti valós időben a www.erstemarket.hu honlapon!

Vállalati hírek

- **OTP, FHB:** Gyuris Dániel, a Bankszövetség megbízott elnöke és az OTP vezérigazgató-helyettese interjút adott az index hírportálnak: (i) Folyamatosan egyeztetnek a kormánnyal számos kérdésben (pl. hogy mi lehet a hitelintézetek szerepe a 2014-2020-as uniós támogatások finanszírozásánál). (ii) Gyuris bízik benne, hogy a bankadó 2014-től csökkenni fog, hiszen hazánk addigra kikerülhet a túlzott deficit eljárás alól. (iii) A bankok veszteségesek a különadók és a magas kockázati felár miatt. (iv) A jogosult devizahitelek mintegy fele belépett az árfolyamgát rendszerébe, tehát a rendszer sikeresnek mondható. Az interjú nem lesz hatással a bankpapírok árfolyamára.
- **OTP, FHB:** A pénzügyi ombudsman vizsgálatot kezdeményezett annak kivizsgálására, akkor bankok áthárítják-e a tranzakciós illetéket az ügyfelekre. A hír negatív a bankokra nézve.
- Az **OTP** 2013. január 4-én 13.324 darab törzsrészcsemetét értékesített javadalmazási politikája keretében, így a bank tulajdonában lévő OTP törzsrészcsemeték állománya 4.157.575 darabra (1,48%) változott.



OTP kereskedés long, vagy short irányba, napon túl is!

Erste OTP Certifikátok

[▶ Részletek](#)

Fontosabb adatok

ERSTE ajánlások

Cégnév	záróár		változás		forgalom db	Ajánlás	Dátumtól	Célár
	HUF	napi	52 hét					
Állami Nyomda	439	2,6%	-27,2%		2.550	Vétel	2011.03.07	1.010
Egis	17.620	0,1%	9,7%		10.331	Vétel	2012.09.12	22.850
E-Star	186	-6,1%	-95,9%		4.896	felülvizsgálat alatt	2011.05.17	felülvizsgálat alatt
FHB	417	2,7%	-7,3%		17.874	Tartás	2012.02.06	550
Magyar Telekom	389	-0,8%	-19,1%		968.503	Tartás	2012.11.22	400
MOL	18.295	2,1%	12,2%		116.903	Felhalmozás	2012.08.27	19.500
OTP	4.280	-0,5%	44,6%		764.504	Tartás	2012.02.06	4.460
PannErgy	580	-0,2%	-4,1%		2.884	Vétel	2009.12.11	1.228
Richter	37.950	0,7%	8,1%		33.965	Vétel	2012.09.12	50.200

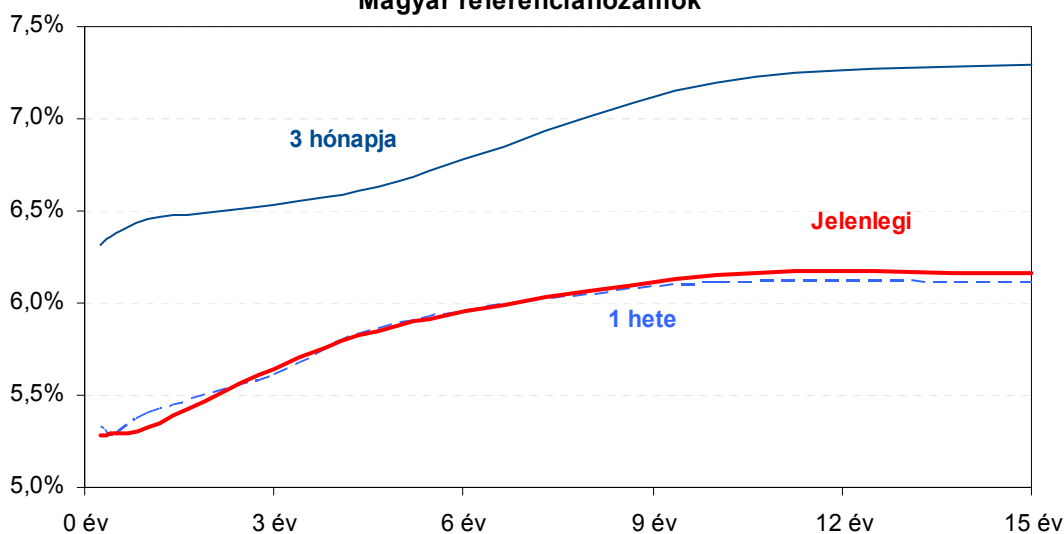
Amerikai szektorindexek

	záró érték	változás	
		napi	52 hét
Bank	17	-0,2%	27,0%
Távközlés	45	0,5%	18,8%
Olaj	1.268	-0,8%	1,7%
Gyógyszer	379	0,1%	13,9%
Szállítmányozás	5.514	-0,4%	8,8%
Félvezető	74	-0,6%	4,0%
Közszolgáltató	35	-1,0%	1,1%
Kiskereskedelem	n.a.	n.a.	n.a.
Hadiipar	1.716	-0,4%	9,0%

Államkötvények

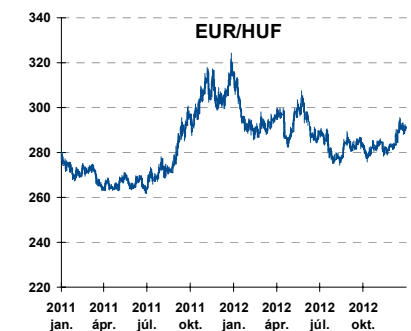
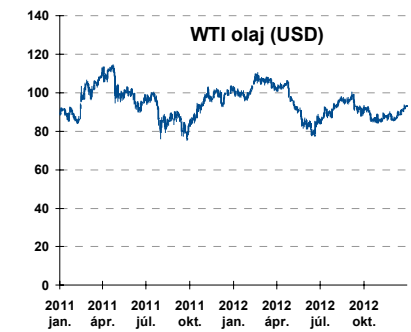
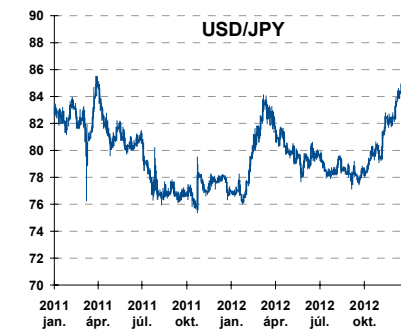
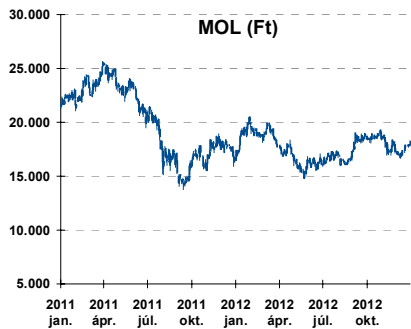
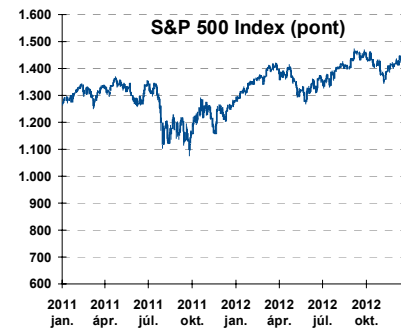
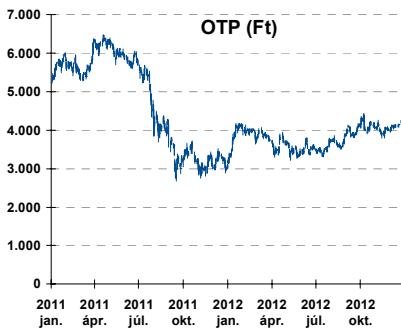
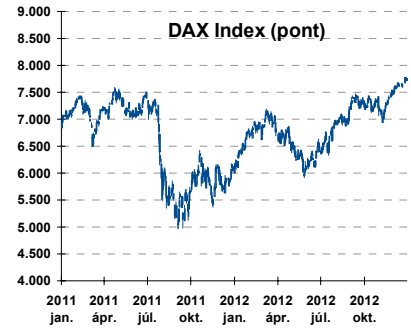
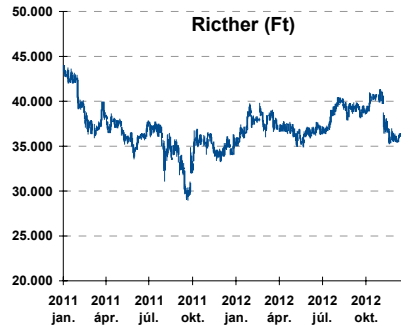
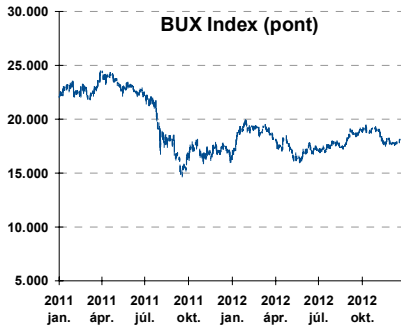
	hozam	változás (bázispont)	
		napi	52 hét
USA 10 éves	1,88%	-1,4	-7,5
EMU 10 éves	1,52%	-2,1	-33,9
Magyar 10 éves	6,15%	-18,0	-383,0
Japán 10 éves	0,84%	0,6	-14,5
USA 5 éves	0,80%	-1,0	-5,6
EMU 5 éves	0,51%	-0,7	-27,5
Magyar 5 éves	5,88%	-12,0	-410,0
Japán 5 éves	0,20%	0,6	-13,4
EMU 3 hónapos	0,02%	0,1	-14,6

Magyar referenciahozamok



Alapamatok (%): MNB 5,75 ECB 0,75 FED 0,25 BOE 0,50 BOJ 0,10 SNB 0,00

Fontosabb instrumentumok árfolyamának alakulása



Az Erste-Sparinvest KAG által kezelt alapok eszközértéke

Alap	eszközérték		hozam	
	2013.01.07	3 hó	6 hó	12 hó
ESPA Stock America	58.905,09	4,31%	3,31%	1,12%
ESPA Stock Global	19.248,62	5,30%	4,41%	4,27%
ESPA Stock Europe Active	36.087,16	7,40%	13,23%	5,74%
ESPA Stock Japan	18.377,26	11,62%	-5,10%	-10,16%
ESPA Stock Europe-Emerging	34.953,52	8,68%	13,47%	8,35%
ESPA Stock Global Emerging-Market	49.463,57	8,49%	5,41%	2,17%
ESPA Stock Europe Properties	62.216,33	9,76%	11,68%	16,18%
ESPA Stock Brick (EUR)	101,01	5,22%	5,26%	4,71%
ESPA Cash Euro-Plus (EUR)	112,65	0,53%	1,08%	3,24%
ESPA Bond International	6.347,24	-0,62%	-6,00%	-10,25%
ESPA Bond Euro Corporate	48.927,35	5,16%	5,65%	2,03%
ESPA Bond Emerging-Markets	54.205,06	5,19%	8,48%	5,73%
ESPA Bond Europe (EUR)	138,30	1,52%	3,36%	8,36%
ESPA Bond Dollar (USD)	129,94	-0,41%	-1,00%	1,44%
ESPA Bond Dollar Corporate (USD)	172,62	0,52%	3,78%	9,54%
ESPA Cash Corporate Plus	37.244,12	4,81%	5,34%	-1,16%
ESPA Cash Dollar (USD)	134,36	0,12%	0,32%	0,49%
ESPA Cash Emerging Markets	37.319,89	4,39%	5,06%	-1,15%
ESPA Stock Adriatic	1.019,99	10,96%	12,90%	-5,11%
ESPA Stock Agricultural	2.614,08	7,34%	3,53%	0,52%
ESPA Stock Asia-Infrastructure	2.010,83	7,88%	4,59%	-4,66%
ESPA Stock Commodities	32.310,29	5,39%	5,78%	-4,47%
ESPA Stock Istanbul	133.382,32	21,96%	21,06%	46,95%
ESPA Stock Pharma	34.466,84	2,23%	0,70%	0,38%
ESPA Stock Russia	2.118,66	6,25%	10,03%	-1,94%
ESPA Stock Techno	8.136,59	0,69%	0,79%	2,15%
ESPA WWF Stock Umwelt	0,00	-100,00%	-100,00%	-100,00%

Az Erste Alapkezelő Zrt. által kezelt alapok eszközértéke

ERSTE Tőkevédett Pénzpiaci	2,1106	1,50%	3,21%	6,87%
ERSTE Ingatlan	1,9968	1,80%	3,73%	8,05%
ERSTE Megtakarítási Alapok Alapja	1,2397	2,64%	5,52%	12,53%
ERSTE Válogatott Alapok Alapja	1,1710	1,18%	4,66%	6,58%
ERSTE Nyíltvégű Hazai Indexkövető Alap	1,1175	-3,00%	7,24%	8,83%
ERSTE Tőke-és Hozamvédett Alap	13709,0	1,47%	3,14%	6,83%
ERSTE XL Kötvény Alap	1,6314	6,66%	12,43%	35,52%
ERSTE Közép-Európai Részvény Alap	1,9664	4,89%	15,56%	9,54%
ERSTE Rövid Kötvény	2,6665	3,88%	7,98%	18,84%
ERSTE € Pénzpiaci	1,1055	0,32%	0,80%	2,04%
ERSTE \$ Pénzpiaci	1,0833	0,51%	1,08%	2,41%
ERSTE Tőkevédett Likviditási Alap	1,492755	1,39%	2,94%	6,22%
ERSTE Euro Ingatlan Alap	1,1838	0,88%	1,95%	4,36%

A fenti táblázatokban közölt hozam adatok a 2001. évi CXX. törvény vonatkozó rendelkezései értelmében nem évesített adatok, hanem a jelzett időszak során ténylegesen bekövetkezett árfolyamváltozás százalékos mutatói.

Fogalmak

P/E = P / EPS = Price / Earning Per Share = A részvényárfolyam osztva az egy részvényre jutó eredménnyel

EPS = A vállalat nettó eredménye osztva a forgalomban levő részvények számával

Megmutatja, hogy a részvényvásárlással eszközölt befektetésünk hány év alatt térül meg nettó eredmény szinten.

Az alacsony PE mutató a következőket jelentheti: (i) alulárzott a részvény; (ii) az eredménye csökkenni fog az adott vagy az elkövetkező években.

A magas PE mutató a következőket jelentheti: (i) túlárzott a részvény; (ii) magas eredménybővülés várható az adott és/vagy az elkövetkező években.

EV/EBITDA = Enterprise Value / Earnings Before Interest Tax Depreciation and Amortization

EV = Piaci kapitalizáció+ nettó adósság

Piaci kapitalizáció = Részvény szám szorozva az árfolyammal

Nettó adósság = Rövid és hosszú távú adósság összege mínusz a cég készpénzállománya

EBITDA = Operatív eredmény és az amortizáció összege

Operatív eredmény = A nettó eredmény, a kisebbségi részesedés, az adó és a pénzügyi eredmény összege = Az értékesítés árbevétele csökkentve a cég működési költségeivel.

Megmutatja, hogy a cég működéséből keletkező eredményből hány év alatt lehetne kifizetni a részvényeseket és a hitelezőket.

Az alacsony EV/EBITDA mutató a következőket jelentheti: (i) alulárzott a részvény; (ii) a cég bruttó készpénztermelése az elkövetkező években csökkenni fog.

A magas EV/EBITDA mutató a következőket jelentheti: (i) túlárzott a részvény; (ii) a cég bruttó készpénztermelése az elkövetkező években növekedni fog.

P/BVPS = Price per Book Value Per Share = A részvényárfolyam osztva az egy részvényre jutó könyvszerinti eszközértékkel

BVPS = Book Value Per Share = Könyvszerinti érték osztva a részvényt számmal

Könyvszerinti érték = A cég sajáttőkéje

Megmutatja, hogy hányszorosát fizeti a piac a tulajdonolt eszközök piaci értékének (más szavakkal: ha felszámolnánk a céget, akkor a hitelezők kifizetése után rendelkezésre álló pénz hányszorosát fizetjük ki az adott árfolyamon vásárolt részvény esetén).

Az alacsony P/BVPS mutató a következőket jelentheti: (i) alulárzott a részvény; (ii) a sajáttőkére vetített megtérülés – azaz a nettó eredmény osztva a saját tőkével – alacsony, azaz kisebb, mint az elvárt hozam (esetleg negatív - azaz veszteség), amely általában az adott ország kockázatmentes kamatlábánál 0-5% ponttal nagyobb hozamot jelent.

A magas P/BVPS mutató a következőket jelentheti: (i) túlárzott a részvény; (ii) a sajáttőkére vetített megtérülés – azaz a nettó eredmény osztva a saját tőkével – magas, azaz magasabb, mint az elvárt hozam, amely általában az adott ország kockázatmentes kamatlábánál 0-5% ponttal nagyobb hozamot jelent.

Az Erste Brókerek munkanapokon 8:30 és 22:00 óra között várják tőzsdei megbízásait telefonon:

Angyal Krisztián	1-235-5852	Baráth Tibor	1-235-5854	Bereczk Zoltán	1-235-5860
Bézsényi Zoltán	1-235-5855	Boldizsár Péter	1-235-5114	Farkas László	1-235-5895
Hanzli Judit	1-235-5886	Keresztyén Attila	1-235-7564	Kéri Lajos	1-235-5874
Kincse Áron	1-235-5858	Kis Dániel	1-235-5873	Kovács Zsolt	1-235-5175
Lojts László	1-235-5849	Varjú Péter	1-235-5111	Vaszko Szabolcs	1-235-5857

Honlap: www.erstebroker.hu, www.erstemarket.hu **e-mail:** erstebroker@erstebroker.hu

A kiadványban foglalt információk az Erste Befektetési Zrt. - 1138 Budapest, Népfürdő u. 24-26., tev. eng. szám: E-III/324/2008 és III/75.005-19/2002 (Társaság) által hitelesnek tartott forrásokon alapulnak, de azokért a Társaság szavatosságát vagy felelősséget nem vállal. A kiadványban foglaltak nem minősíthetők befektetésre való ösztönzésnek, befektetési tanácsadásnak, értékpapír jegyzésére, vételére, eladására vonatkozó felhívásnak vagy ajánlatnak. A tőkepiaci és makrogazdasági helyzetet, a befektetések és azok hozamai alakulását olyan tényezők alakítják, melyre a Társaságnak nincs befolyása, a befektető által hozott döntés következményei a Társaságra nem háríthatók át. A kiadványban foglaltak – teljes vagy részleges – felhasználása, többszörözése, publikálása, átdolgozása, terjesztése kizárólag a Társaság előzetes írásos engedélyével lehetséges. A kiadvány kiadása időpontjában érvényes. További részletek: www.erstebroker.hu, ügyletek előtti tájékoztatásról szóló Hirdetményben.

A kiadvány nem a befektetési elemzések függetlenségének előmozdítását célzó jogi követelményeknek megfelelően készült, nem vonatkozik rá a befektetési elemzések terjesztését, közzétételét megelőző ügyletkötésre vonatkozó tilalom.
