

| | | | | | | | | | | | | | | |
|-----|--------|-------|---------|--------|-------|-------------|------|------|---------|--------|------|------------|-------|------|
| BUX | 17.616 | -1,3% | MOL | 16.750 | -1,8% | Commerzbank | 1,4 | 1,1% | EUR/HUF | 287,93 | 1,5% | Olaj (\$) | 87,2 | 0,5% |
| DAX | 7.605 | 0,1% | Richter | 35.820 | 0,9% | BMW | 71,7 | 0,1% | EUR/USD | 1,3164 | 0,0% | Arany (\$) | 1.698 | 0,1% |
| S&P | 1.430 | 1,2% | OTP | 4.060 | -1,6% | Nokia | 3,0 | 0,6% | USD/HUF | 218,73 | 1,5% | 10Y hozam | 6,40 | 1,0 |

előző napi záró adatok

Piaci áttekintés

- Nagyt rallyzott a tengerentúli piac, Európa oldalazott
- Nőtt az olaj és az arany ára
- Besokallt a piac, óriásit gyengült a forint
- Ismét szárnyalt a Nikkei
- Duplázná az osztalékot az Egis
- Kamatdöntő ülést tart ma az MNB monetáris tanácsa, a piac 25 bázispontos csökkentést vár
- Emelkedésre számítunk ma a tőzsdén



Ne maradjon le, értesüljön időben a piaci mozgásokról!

Díjmentes, egyedi árfolyam értesítések az Erste Marketen!

[Részletek](#)

Erste kommentár

Tegnap nagyt gyengült a forint. Sokféle spekuláció napvilágot látott ezzel kapcsolatban: (i) A gazdasági miniszter szerint nincs szükség euró kötvény kibocsátásra a hitel visszafizetésére; és az MNB-vel szoros lesz az együttműködés; (ii) JP Morgan technikai elemzői szerint 299 forint lesz egy euró; (iii) a kéthetes betétekre ezentúl nem fizet kamatot az MNB, stb. Valahogy egyik sem tűnik hiteles állításnak, hiszen egyik sem igazán új, vagy erős állítás. Valószínűleg valami más van a háttérben, vagy az egész együtt most jutott el a külföldi befektetők tudatáig. Mindenesetre félelmetes a forint mozgása. Így ez a mozgás ma próbára is teheti az MNB-t, hogy mennyire elkötelezett a kamatcsökkentés mellett. Ugyanis a várakozás szerint 25 bázisponttal csökkentené ma a monetáris tanács az alapkamatot. Közben az USA-ban pozitív fordulat látszik kibontakozni a „kötségvetési szakadékkal” kapcsolatban. Most már jöhet akár költségcsökkentés is a társadalmi alapoknál. Ez pedig a republikánusoknak is elfogadható a magas jövedelműek adóbevételeinek növeléséért cserébe. Így emelkedés jöhet ma Európában és valószínűleg Budapesten is.



Most érdemes NYESZ-R számlát nyitni!

Fizessen be év végéig NYESZ-R számlájára és erre az évre is igényelhet adóvisszatérítést!

[Részletek](#)

| Ma megjelenő fontos adatok | Ország | Időpont | Előző | Várakozás |
|--|--------------|----------------|---------|-----------|
| Átlagos bruttó béremelkedés (október, év/év) | Magyarország | 09:00 | 3,7% | 3,4% |
| Kamatdöntés (december 18) | Magyarország | 14:00 | 6% | 5,75% |
| NAHB házárixindex (december) | USA | 16:00 | 46 | 47 |
| Sunoco (EPS Q3 2012) | USA | | 57 cent | 70,8 cent |
| Oracle (EPS Q2 2013) | USA | piaczáras után | 44 cent | 61 cent |

Nemzetközi hírek

USA:

- Jó hangulatban telt a hét első kereskedési napja a tengerentúli piacon, az indexek nyitás után észak felé vették az irányt, és zárásig kitartott a hegymenet (Dow 0,76%, Nasdaq 1,33%, S&P500 1,16%).
- A bankrészevények teljesítettek a legjobban (Bank of America 4%, Goldman Sachs 3,5%, Citigroup 4%).
- Közeledni látszik a republikánusok és a demokraták álláspontja a költségvetési szakadék kapcsán, miután Barack Obama új javaslatot nyújtott be. Ebben 200 milliárd dollárral csökkentették az adóbevételei várakozásokat, illetve az eddig tervezett évi 250.000 dollár fölött keresők helyett csak az évi 400.000 dollár fölött keresőkre lenne érvényes magasabb adókulcs. A 200 milliárd dolláros adókiesést egy hasonló méretű kiadáscsökkentő programmal kompenzálnák. Harry Reid bejelentette, hogy a megállapodás érdekében a Szenátus a két ünnep között is ülésezni fog.
- A New-Yorki feldolgozóipari index decemberi értéke csalódást okozott, mert -5,2 pontról -8,1 pontra csökkent a mutató, ami 4 hónapos mélypontnak számít, miközben a várakozás 2 pont volt.
- Az Apple pénteken kezdte értékesíteni Kínában a legújabb iPhone készüléket, és az első hétvégén több mint 2 millió darab okostelefont adott el a társaság, ami jócskán meghaladta várakozásokat. A papír árfolyama 1,8%-ot emelkedett.
- Ma délután 16 órakor az NAHB házárixindex decemberi értékét publikálják. A várakozás 47 pont, az előző havi adat 46 pont.

Európa:

- Az európai piacon már nem volt egyértelműen jókedv, minimális mozgás mellett vegyesen zártak az indexek (FTSE100 -0,16%, DAX 0,11%, CAC40 -0,14%).
- Görögország tegnap megkapta a 34,3 milliárd dolláros mentőcsomag egy részét, a fennmaradó részt szerdán utalják. A múlt heti döntés értelmében márciusig összesen 52,5 milliárd eurónyi pénzt kap az ország. A pénz nagyobb része, 16 milliárd euró a bankrendszerrel segíti, 7 milliárd eurót a költségvetési kiadásokra fordítanak, 11,3 milliárd euró pedig a múlt heti kötvény visszavásárlási aukcióhoz szükséges.
- A spanyol miniszterelnök tegnapi beszédében üdvözölte a bankuniót, szerinte nagy előrelépés lehet az eurózóna válságkezelésében.

Olaj, arany:

- Az olaj ára tegnap nőtt arra a spekulációra, hogy az amerikai kongresszus hamar megegyezik a fiskális szakadék kérdésében. A WTI ára 87,8 dollárig nőtt hordónként.
- Az arany szintén emelkedett és ismét 1.700 dollár felett van unciánként.

Devizák:

- Túl sok volt már a forint körül a bizonytalanság, ami végül a húr elpattanásához vezetett. Számos témakörben nem látni még tisztán, például hogy lesz-e jövőre devizakötvény kibocsátás, ki lesz jövő tavasztól az új jegybankelnök, és milyen politikát fog folytatni. Mind-mind feszültséget keltő bizonytalansági tényező. Tegnap mindezt tetézte még egy valószínűtlennek tűnő pletyka is, miszerint ma nem csak kamatdöntésre készül a jegybank, de a 2 hetes jegybanki kötvény kondícióit is jelentősen átszabnák. Több változat is napvilágot látott, az egyik szerint nem fizetnének utána

kamatot, míg egy másik szerint nem engednék több pénzt beáramlani a két hetes kötvénybe. A pletykákat délután a jegybank több illetékese is cáfolta, de ezzel csak a további gyengülést tudták megakadályozni, azonban a forint piaca ezután sem tért magához. A régiós devizáktól jelentősen elszakadva az EUR/HUF árfolyama a kezdeti 283,58-as színtről 287,93-re emelkedett zárásra. A forint a gyengülés során számos ellenállást áttört, ami a stop pozíciók aktiválódását eredményezte.

- Az amerikai részvénypiacon látható optimizmus nem volt fellelhető a devizapiacra. A dollár erejéből csak egy mérsékelt erősítésre futotta, melynek következtében az EUR/USD árfolyam 1,3177-ről 1,3164-re mérséklődött. Igaz pozitív fordulat nemcsak Amerikában, hanem Európában is történt, hiszen Görögország megkapta a 34,3 milliárd dolláros mentőcsomagot, míg a tengerentúlon Obama újabb megoldási javaslatának örültek.



Devizára van szüksége befektetéseire?

Erste NetBroker Devizaváltás

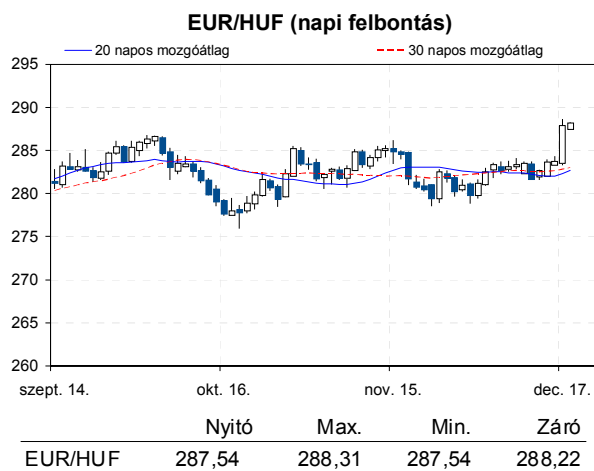
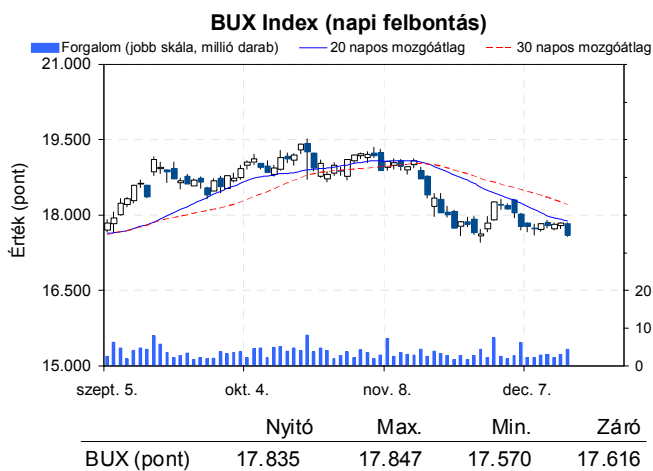
[Részletek](#)

Távol-Kelet:

- Az amerikai piacok optimizmusa átragadt az ázsiai piacokra is, így az összes fontos távol-keleti index emelkedést tudott felmutatni, leszámítva a Hang Seng indexet, melynek értéke 0,14%-kal mérséklődött. A Shanghai index 0,08%-ot emelkedett, miközben Japánban továbbra is dűl az optimizmus. A Nikkei értéke 0,96%-ot emelkedett.
- A novemberi kínai FDI adat meglehetősen gyengére sikerült. A tavalyi évhez képest 3,1%-os csökkenést vártak, azonban a valóságban 5,4%-os visszaesés volt megfigyelhető. A vártnál kedvezőtlenebb adat következtében mind a Shanghai, mind pedig a Hang Seng index alulteljesítőnek számított a régióban.
- Indiában a jegybank a várakozásokkal ellentétben nem csökkentette a készpénztartalék rátát.

Határidős piacok:

- A pozitív tartományban vannak a határidős indexek ma reggel.



Nemzetközi részvényindexek

| | záró érték | változás | |
|------------------|------------|----------|--------|
| | | napi | 52 hét |
| Dow Jones | 13.235 | 0,8% | 11,5% |
| Nasdaq Composite | 3.011 | 1,3% | 17,8% |
| Nasdaq 100 | 2.664 | 1,4% | 19,0% |
| FTSE 100 | 5.912 | -0,2% | 9,7% |
| RTX | 2.153 | 0,5% | 11,0% |

| | záró érték | változás | |
|--------------|------------|----------|--------|
| | | napi | 52 hét |
| WIG 20 | 2.552 | 0,6% | 20,6% |
| PX | 1.011 | 0,3% | 18,1% |
| Hang Seng | 22.483 | -0,1% | 23,0% |
| Russell 2000 | 835 | 1,4% | 15,6% |
| Nikkei | 9.923 | 1,0% | 18,1% |

BÉTa - Európai blue-chipek a BÉT-en

| | záróár | változás | |
|-----------------|--------|----------|--------|
| | | napi | 52 hét |
| Adidas | 68,13 | -0,0% | 42,2% |
| Arcelormittal | 12,95 | 1,4% | -1,6% |
| Axa | 13,02 | 0,2% | 33,2% |
| Banco Bilbao | 6,83 | 0,4% | 11,1% |
| Banco Santander | 5,83 | -1,2% | 4,1% |
| BASF | 71,99 | -0,1% | 40,5% |
| Bayer | 72,21 | -0,4% | 61,4% |
| BMW | 71,72 | 0,1% | 43,8% |
| BNP Paribas | 43,85 | -0,2% | 58,0% |
| Commerzbank | 1,44 | 1,1% | 13,2% |
| Daimler | 41,38 | 1,9% | 30,5% |
| Deutsche Bank | 32,65 | -0,2% | 20,0% |

| | záróár | változás | |
|--------------|--------|----------|--------|
| | | napi | 52 hét |
| E.On | 14,18 | 0,4% | -12,2% |
| Fiat | 3,75 | 3,4% | 9,3% |
| Infineon | 5,89 | 1,3% | 2,8% |
| Linde | 133,78 | -0,2% | 22,3% |
| Lufthansa | 14,02 | 2,0% | 57,3% |
| Nokia | 2,97 | 0,6% | -18,6% |
| Siemens | 82,12 | 0,1% | 15,2% |
| Telefonica | 10,13 | -0,6% | -19,4% |
| Thyssenkrupp | 17,92 | 1,2% | 5,1% |
| Total | 39,14 | -0,8% | 6,2% |
| Unicredit | 3,57 | 0,3% | -20,4% |

A BÉTa piac árfolyamadatait díjmentesen követheti valós időben a www.erstemarket.hu honlapon!

Vállalati hírek

- Január 30-án tartja éves rendes közgyűlését az **Egis**. A napirenden a szokásos témák szerepelnek. A menedzsment részvényenként 240 forint osztalék kifizetését javasolja, ami duplája a korábbi években megszokott osztalék mértéknek, és az elemzők által vártak. A kifizetési ráta (a konszolidált nettó eredmény 10%-a) még így is alatta marad a versenytársak kifizetési rátájának. Kedvező árfolyamhatására számítunk a hír hatására.
- Az **OTP** 2012. december 14-én 549 darab törzsrészcsemet értékesített javadalmazási politikája keretében, így a bank tulajdonában lévő OTP törzsrészcsemetek állománya 4.294.406 darabra (1,53%) változott.
- Az OTP Alapkezelő 4,67%-ra csökkentette részesedését az **E-Starban**.


Most érdemes NYESZ-R számlát nyitni!

Fizessen be év végéig NYESZ-R számlájára és erre az évre is igényelhet adóvisszatérítést!

Részletek

Fontosabb adatok

ERSTE ajánlások

| Cégnév | záróár | változás | | forgalom | Ajánlás | Dátumtól | Célár |
|----------------|--------|----------|--------|-----------|----------------------|------------|----------------------|
| | HUF | napi | 52 hét | db | | | |
| Állami Nyomda | 413 | -1,7% | -30,6% | 3.430 | Vétel | 2011.03.07 | 1.010 |
| Egis | 17.090 | -0,6% | -1,8% | 10.985 | Vétel | 2012.09.12 | 22.850 |
| E-Star | 232 | -3,3% | -95,8% | 17.928 | felülvizsgálat alatt | 2011.05.17 | felülvizsgálat alatt |
| FHB | 389 | -2,8% | -19,8% | 18.628 | Tartás | 2012.02.06 | 550 |
| Magyar Telekom | 373 | -2,6% | -27,4% | 2.914.105 | Tartás | 2012.11.22 | 400 |
| MOL | 16.750 | -1,8% | -2,7% | 152.843 | Felhalmozás | 2012.08.27 | 19.500 |
| OTP | 4.060 | -1,6% | 24,8% | 997.542 | Tartás | 2012.02.06 | 4.460 |
| PannErgy | 570 | 0,0% | -8,8% | 8.854 | Vétel | 2009.12.11 | 1.228 |
| Richter | 35.820 | 0,9% | 2,1% | 30.127 | Vétel | 2012.09.12 | 50.200 |

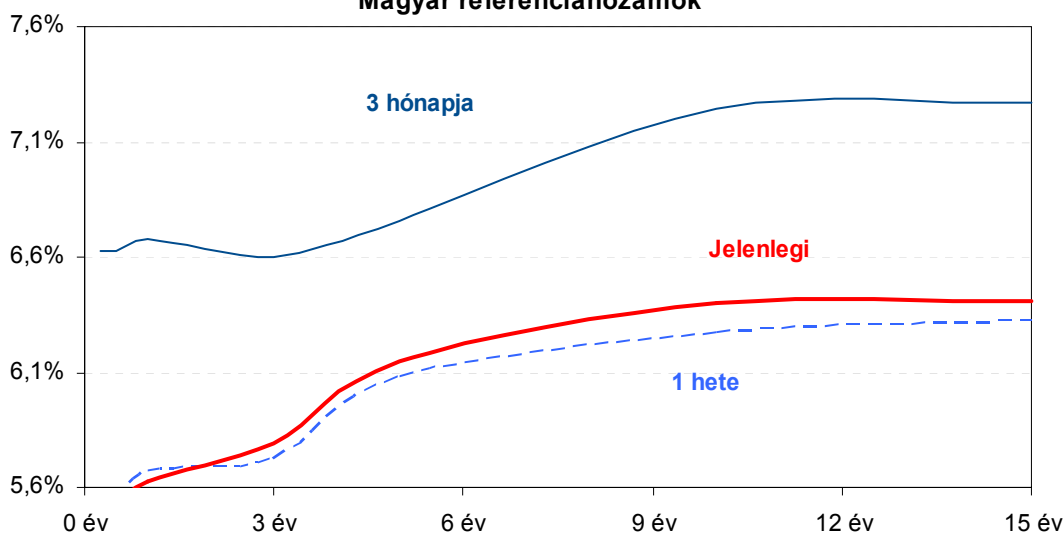
Amerikai szektorindexek

| | záró érték | változás | |
|-----------------|------------|----------|--------|
| | | napi | 52 hét |
| Bank | 16 | 2,1% | 30,2% |
| Távközlés | 44 | 0,4% | 17,5% |
| Olaj | 1.246 | 0,7% | 6,5% |
| Gyógyszer | 373 | 0,3% | 15,1% |
| Szállítmányozás | 5.227 | 0,8% | 6,5% |
| Félvezető | 71 | 0,3% | 5,5% |
| Közszolgáltató | 36 | 1,5% | 3,5% |
| Kiskereskedelem | n.a. | n.a. | n.a. |
| Hadiipar | 1.643 | 0,8% | 8,7% |

Államkötvények

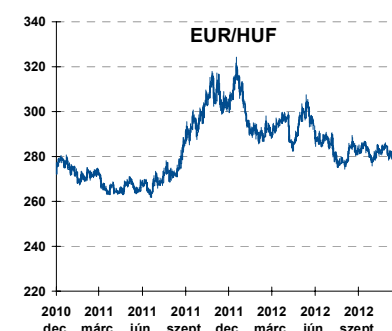
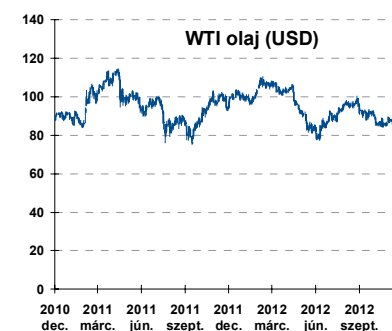
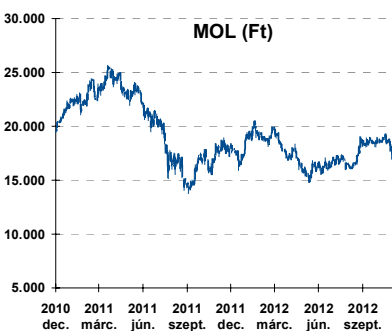
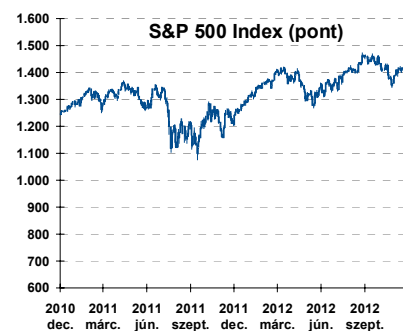
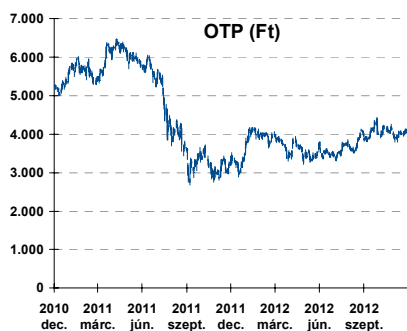
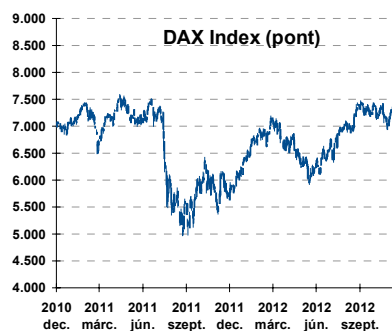
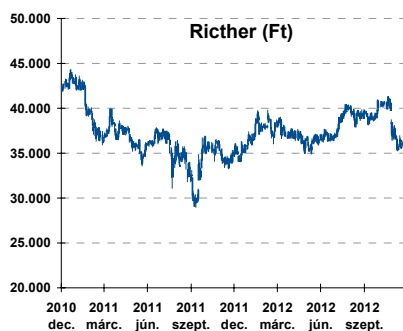
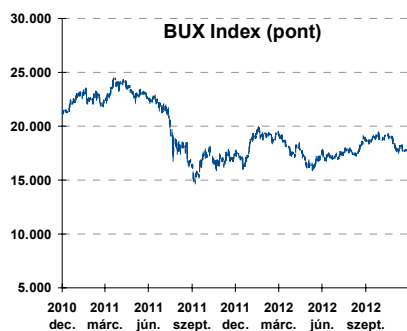
| | hozam | változás (bázispont) | |
|----------------|-------|----------------------|--------|
| | | napi | 52 hét |
| USA 10 éves | 1,78% | 0,9 | -6,7 |
| EMU 10 éves | 1,37% | 2,4 | -48,0 |
| Magyar 10 éves | 6,40% | 1,0 | -257,0 |
| Japán 10 éves | 0,76% | 1,8 | -22,9 |
| USA 5 éves | 0,74% | 0,3 | -6,3 |
| EMU 5 éves | 0,36% | 3,3 | -45,1 |
| Magyar 5 éves | 6,15% | 5,0 | -273,0 |
| Japán 5 éves | 0,20% | 1,4 | -15,5 |
| EMU 3 hónapos | 0,01% | -3,2 | -5,2 |

Magyar referenciahozamok



Alapkamatok (%): MNB 6,00 ECB 0,75 FED 0,25 BOE 0,50 BOJ 0,10 SNB 0,00

Fontosabb instrumentumok árfolyamának alakulása



Az Erste-Sparinvest KAG által kezelt alapok eszközértéke

| Alap | eszközérték | | hozam | |
|-----------------------------------|-------------|--------|--------|---------|
| | 2012.12.17 | 3 hó | 6 hó | 12 hó |
| ESPA Stock America | 55.153,12 | -1,74% | -1,57% | 6,94% |
| ESPA Stock Global | 18.105,20 | -1,43% | 0,29% | 9,76% |
| ESPA Stock Europe Active | 34.195,24 | 3,41% | 10,31% | 12,28% |
| ESPA Stock Japan | 16.910,30 | -0,09% | -6,97% | -7,85% |
| ESPA Stock Europe-Emerging | 32.645,56 | -1,80% | 8,81% | 11,39% |
| ESPA Stock Global Emerging-Market | 46.632,46 | 2,11% | 2,31% | 7,11% |
| ESPA Stock Europe Properties | 59.413,10 | 4,51% | 11,23% | 24,72% |
| ESPA Stock Brick (EUR) | 98,12 | 1,97% | 6,76% | 7,46% |
| ESPA Cash Euro-Plus (EUR) | 112,55 | 0,55% | 1,20% | 3,42% |
| ESPA Bond International | 6.272,53 | -2,08% | -7,05% | -4,58% |
| ESPA Bond Euro Corporate | 47.625,84 | 3,63% | 2,45% | 6,73% |
| ESPA Bond Emerging-Markets | 52.516,15 | 3,00% | 4,96% | 9,53% |
| ESPA Bond Europe (EUR) | 138,40 | 2,47% | 4,54% | 8,92% |
| ESPA Bond Dollar (USD) | 130,96 | 0,82% | -0,03% | 1,91% |
| ESPA Bond Dollar Corporate (USD) | 173,04 | 2,18% | 5,36% | 10,34% |
| ESPA Cash Corporate Plus | 36.074,16 | 1,94% | 0,86% | 2,70% |
| ESPA Cash Dollar (USD) | 134,32 | 0,13% | 0,32% | 0,46% |
| ESPA Cash Emerging Markets | 36.182,02 | 1,69% | 1,22% | 2,24% |
| ESPA Stock Adriatic | 953,65 | 6,08% | 6,50% | -6,32% |
| ESPA Stock Agricultural | 2.466,44 | 0,28% | 6,40% | 7,80% |
| ESPA Stock Asia-Infrastructure | 1.893,11 | 2,87% | 4,00% | 0,62% |
| ESPA Stock Commodities | 30.420,37 | -2,91% | 1,89% | 3,51% |
| ESPA Stock Istanbul | 124.491,34 | 12,52% | 21,71% | 44,63% |
| ESPA Stock Pharma | 32.943,57 | 1,05% | 0,05% | 6,26% |
| ESPA Stock Russia | 1.958,39 | -7,39% | 2,13% | 0,24% |
| ESPA Stock Techno | 7.595,16 | -7,20% | -4,82% | 5,47% |
| ESPA WWF Stock Umwelt | 20.548,93 | -1,97% | 0,28% | -32,53% |

Az Erste Alapkezelő Zrt. által kezelt alapok eszközértéke

| | | | | |
|--|----------|--------|--------|--------|
| ERSTE Tőkevédett Pénzpiaci | 2,1042 | 1,56% | 3,31% | 6,70% |
| ERSTE Ingatlan | 1,9892 | 1,85% | 3,80% | 7,90% |
| ERSTE Megtakarítási Alapok Alapja | 1,2316 | 2,56% | 6,16% | 11,44% |
| ERSTE Válogatott Alapok Alapja | 1,1587 | 0,27% | 3,95% | 4,69% |
| ERSTE Nyíltvégű Hazai Indexkövető Alap | 1,0703 | -7,12% | 1,74% | 1,19% |
| ERSTE Tőke-és Hozamvédett Alap | 13676,0 | 1,60% | 3,27% | 6,89% |
| ERSTE XL Kötvény Alap | 1,6166 | 5,85% | 15,55% | 24,67% |
| ERSTE Közép-Európai Részvény Alap | 1,877 | -0,19% | 10,86% | 10,89% |
| ERSTE Rövid Kötvény | 2,6335 | 3,38% | 9,00% | 16,00% |
| ERSTE € Pénzpiaci | 1,105 | 0,36% | 0,89% | 2,12% |
| ERSTE \$ Pénzpiaci | 1,0822 | 0,53% | 1,12% | 2,41% |
| ERSTE Tőkevédett Likviditási Alap | 1,488379 | 1,43% | 3,01% | 6,18% |
| ERSTE Euro Ingatlan Alap | 1,182 | 0,95% | 2,08% | 4,44% |

A fenti táblázatokban közölt hozam adatok a 2001. évi CXX. törvény vonatkozó rendelkezései értelmében nem évesített adatok, hanem a jelzett időszak során ténylegesen bekövetkezett árfolyamváltozás százalékos mutatói.

Fogalmak

P/E = P / EPS = Price / Earning Per Share = A részvényárfolyam osztva az egy részvényre jutó eredménnyel

EPS = A vállalat nettó eredménye osztva a forgalomban levő részvények számával

Megmutatja, hogy a részvényvásárlással eszközölt befektetésünk hány év alatt térül meg nettó eredmény szinten.

Az alacsony PE mutató a következőket jelentheti: (i) alulárzott a részvény; (ii) az eredménye csökkenni fog az adott vagy az elkövetkező években.

A magas PE mutató a következőket jelentheti: (i) túlárzott a részvény; (ii) magas eredménybővülés várható az adott és/vagy az elkövetkező években.

EV/EBITDA = Enterprise Value / Earnings Before Interest Tax Depreciation and Amortization

EV = Piaci kapitalizáció+ nettó adósság

Piaci kapitalizáció = Részvény szám szorozva az árfolyammal

Nettó adósság = Rövid és hosszú távú adósság összege mínusz a cég készpénzállománya

EBITDA = Operatív eredmény és az amortizáció összege

Operatív eredmény = A nettó eredmény, a kisebbségi részesedés, az adó és a pénzügyi eredmény összege = Az értékesítés árbevétele csökkentve a cég működési költségeivel.

Megmutatja, hogy a cég működéséből keletkező eredményből hány év alatt lehetne kifizetni a részvényeseket és a hitelezőket.

Az alacsony EV/EBITDA mutató a következőket jelentheti: (i) alulárzott a részvény; (ii) a cég bruttó készpénztermelése az elkövetkező években csökkenni fog.

A magas EV/EBITDA mutató a következőket jelentheti: (i) túlárzott a részvény; (ii) a cég bruttó készpénztermelése az elkövetkező években növekedni fog.

P/BVPS = Price per Book Value Per Share = A részvényárfolyam osztva az egy részvényre jutó könyvszerinti eszközértékkel

BVPS = Book Value Per Share = Könyvszerinti érték osztva a részvényt számmal

Könyvszerinti érték = A cég sajáttőkéje

Megmutatja, hogy hányszorosát fizeti a piac a tulajdonolt eszközök piaci értékének (más szavakkal: ha felszámolnánk a céget, akkor a hitelezők kifizetése után rendelkezésre álló pénz hányszorosát fizetjük ki az adott árfolyamon vásárolt részvény esetén).

Az alacsony P/BVPS mutató a következőket jelentheti: (i) alulárzott a részvény; (ii) a sajáttőkére vetített megtérülés – azaz a nettó eredmény osztva a saját tőkével – alacsony, azaz kisebb, mint az elvárt hozam (esetleg negatív - azaz veszteség), amely általában az adott ország kockázatmentes kamatlábánál 0-5% ponttal nagyobb hozamot jelent.

A magas P/BVPS mutató a következőket jelentheti: (i) túlárzott a részvény; (ii) a sajáttőkére vetített megtérülés – azaz a nettó eredmény osztva a saját tőkével – magas, azaz magasabb, mint az elvárt hozam, amely általában az adott ország kockázatmentes kamatlábánál 0-5% ponttal nagyobb hozamot jelent.

Az Erste Brókerek munkanapokon 8:30 és 22:00 óra között várják tőzsdei megbízásait telefonon:

| | | | | | |
|------------------|------------|-------------------|------------|-----------------|------------|
| Angyal Krisztián | 1-235-5852 | Baráth Tibor | 1-235-5854 | Bereczk Zoltán | 1-235-5860 |
| Bézsényi Zoltán | 1-235-5855 | Boldizsár Péter | 1-235-5114 | Farkas László | 1-235-5895 |
| Hanzli Judit | 1-235-5886 | Keresztyén Attila | 1-235-7564 | Kéri Lajos | 1-235-5874 |
| Kincse Áron | 1-235-5858 | Kis Dániel | 1-235-5873 | Kovács Zsolt | 1-235-5175 |
| Lojts László | 1-235-5849 | Varjú Péter | 1-235-5111 | Vaszko Szabolcs | 1-235-5857 |

Honlap: www.erstebroker.hu, www.erstemarket.hu **e-mail:** erstebroker@erstebroker.hu

A kiadványban foglalt információk az Erste Befektetési Zrt. - 1138 Budapest, Népfürdő u. 24-26., tev. eng. szám: E-III/324/2008 és III/75.005-19/2002 (Társaság) által hitelesnek tartott forrásokon alapulnak, de azokért a Társaság szavatosságát vagy felelősséget nem vállal. A kiadványban foglaltak nem minősíthetők befektetésre való ösztönzésnek, befektetési tanácsadásnak, értékpapír jegyzésére, vételére, eladására vonatkozó felhívásnak vagy ajánlatnak. A tőkepiaci és makrogazdasági helyzetet, a befektetések és azok hozamai alakulását olyan tényezők alakítják, melyre a Társaságnak nincs befolyása, a befektető által hozott döntés következményei a Társaságra nem háríthatók át. A kiadványban foglaltak – teljes vagy részleges – felhasználása, többszörözése, publikálása, átdolgozása, terjesztése kizárólag a Társaság előzetes írásos engedélyével lehetséges. A kiadvány kiadása időpontjában érvényes. További részletek: www.erstebroker.hu, ügyletek előtti tájékoztatásról szóló Hirdetményben.

A kiadvány nem a befektetési elemzések függetlenségének előmozdítását célzó jogi követelményeknek megfelelően készült, nem vonatkozik rá a befektetési elemzések terjesztését, közzétételét megelőző ügyletkötésre vonatkozó tilalom.
