

BUX	17.849	0,2%	MOL	17.050	0,0%	Commerzbank	1,4	0,9%	EUR/HUF	283,76	0,0%	Olaj (\$)	86,7	1,0%
DAX	7.596	0,2%	Richter	35.515	-0,5%	BMW	71,7	1,7%	EUR/USD	1,3163	0,7%	Arany (\$)	1.696	-0,1%
S&P	1.414	-0,4%	OTP	4.128	0,7%	Nokia	3,0	1,7%	USD/HUF	215,60	-0,6%	10Y hozam	6,39	5,0

előző napi záró adatok

Piaci áttekintés

- Esés a tengerentúlon, oldalazás a főbb európai piacokon
- A kőolaj ára nő, az arany süllyed tovább
- Gyengüléssel zárta a hetet a dollár
- Kiemelkedő teljesítmény Japánban
- Oldalazó mozgásra számítunk ma a tőzsdén



Ne maradjon le, értesüljön időben a piaci mozgásokról!

Díjmentes, egyedi árfolyam értesítések az Erste Marketen!

[Részletek](#)

Erste kommentár

Örülnek a japán választásoknak, gyengül a jen, emelkedik a piac. A német DAX is plusz nullában evickél a fontos ellenállás környékén. Az jó, hogy mágnesként ragad a szinthez, pozitív folytatást vetít előre. Egyelőre viszont még a „korrekció” zajlik. A BUX továbbra sem tud magához térni. Igazán az hozhatna emelkedést Budapesten, ha a világban is újra a bika lenne az úr a jelenlegi lötyögés helyett. Addig is inkább a lecsorgás jellemző a BUX-ra. A rövidtávú indikátorok teljesen kisimultak, vagyis akármerre mehet az index. Ugyanakkor a 200 napos mozgóátlag csak egy hajszálnyival van az index fölött.



Most érdemes NYESZ-R számlát nyitni!

Fizessen be év végéig NYESZ-R számlájára és erre az évre is igényelhet adóvisszatérítést!

[Részletek](#)

Ma megjelenő fontos adatok	Ország	Időpont	Előző	Várakozás
New-Yorki feldolgozóipari index (december)	USA	14:30	-5,22	-1
Nettó pénzáramlás a tőkepiacokra (október)	USA	15:00	\$4,7 milliárd	--

Nemzetközi hírek

USA:

- Rossz hangulatban telt a kereskedés a hét utolsó napján, zárásra az összes főbb index pirosba fordult (Dow -0,27%, Nasdaq -0,71%, S&P500 -0,38%).
- A várt 0,3% helyett 1,1%-kal nőtt az ipari termelés novemberben, a nagyon jó adat a Sandy hurrikánnal hozható összefüggésbe.
- A fogyasztói árak a várt 0,2% helyett 0,3%-kal csökkentek novemberben, a háttérben a benzinárak csökkenése áll.
- Az Apple 4%-ot esett pénteken, miután az UBS csökkentette a papírra vonatkozó célárfolyamát.
- Egy fontos makroadat lesz délután 14:30-kor a tengerentúlon, a New Yorki feldolgozóipari index.

Európa:

- Nem volt nagy mozgás pénteken a főbb európai piacokon, gyakorlatilag oldalaztak az indexek (FTSE100 -0,13%, DAX 0,18%, CAC40 0%).
- BMI indexeket publikáltak pénteken, az eurózóna szolgáltatóipari mutatója a várt 47,3 pont helyett 46,3 pontra süllyedt decemberben. A feldolgozóipari index 46,3 pont lett, miközben a várakozás 46,6 pont volt.
- A Fitch megerősítette az olasz államadósság besorolását (A-), de a negatív kilátást megtartotta a közelgő választások miatt. A hitelminősítő szerint Berlusconi felbukkanása komoly kockázatot jelent.

Olaj, arany:

- A kőolaj ár a nagyobb kínai kereslet hatására növekedésnek indult. A WTI ára hordónként 86,9 dolláros szintre emelkedett.
- Az arany ára viszont tartósan beesett 1.700 dollár alá: ma reggel 1.688 dolláron kereskedtek a sárga nemesfémmel a nemzetközi piacokon.

Devizák:

- A hét utolsó kereskedési napján jelentősen gyengült a dollár árfolyama az euróval szemben. Az EUR/USD árfolyam a nyitó 1,3077-ről 1,3163-ra emelkedett. Az euró erősödését a kedvező európai adatokon túl főleg a költségvetési szakadék miatti félelmek támogatták. A ma reggeli órákban már dollárerősödés tapasztalható.
- Nem volt tapasztalható érdemi elmozdulás a forint piacán. Az EUR/HUF árfolyama 283,38-ról 283,76-ra változott.



Devizára van szüksége befektetéseéhez?

Erste NetBroker Devizaváltás

[Részletek](#)

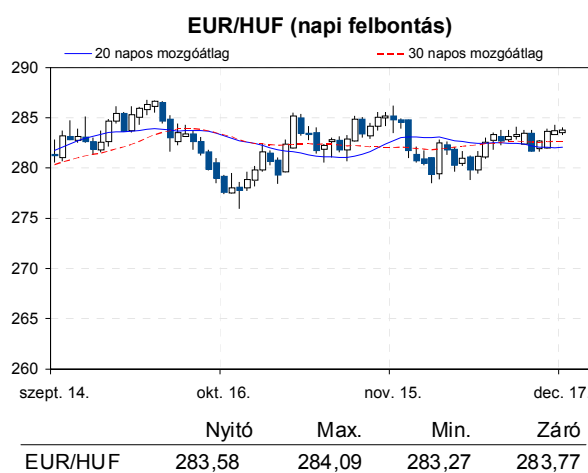
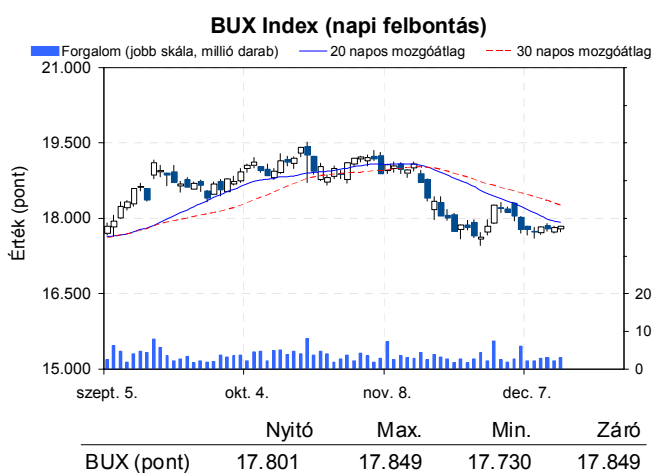
Távol-Kelet:

- Vegyes teljesítménnyel kezdték a hetet az ázsiai piacok. A Hang Seng index 0,6%-ot csökkent, míg a Shanghai index értéke 0,44%-ot emelkedett. Kiemelkedő teljesítményt nyújtott a Nikkei index, mely 0,94%-os erősödést tudott felmutatni.

- A japán börze emelkedését a piacok szempontjából vártnál jobb választási eredmény váltotta ki, ugyanis a gazdasági élénkítést sürgető LDP nyerte a választásokat, ráadásul partnerével együtt több, mint 2/3-os többséget szereztek.
- Kína bejelentette, hogy megszünteti a külföldi állami vagyonalapokra, jegybankokra és monetáris hatóságokra eddig érvényben lévő 1 milliárd dolláros befektetési limitet.

Határidős piacok:

- Pluszban vannak a határidős indexek ma reggel.



Nemzetközi részvényindexek

	záró érték	változás	
		napi	52 hét
Dow Jones	13.135	-0,3%	10,7%
Nasdaq Composite	2.971	-0,7%	16,3%
Nasdaq 100	2.628	-1,0%	17,4%
FTSE 100	5.922	-0,1%	9,9%
RTX	2.145	-0,3%	10,6%

	záró érték	változás	
		napi	52 hét
WIG 20	2.537	0,7%	19,9%
PX	1.008	0,6%	17,7%
Hang Seng	22.469	-0,6%	22,9%
Russell 2000	824	-0,1%	14,1%
Nikkei	9.829	0,9%	17,0%

BÉTa - Európai blue-chipek a BÉT-en

	záróár	változás			záróár	változás	
		napi	52 hét			napi	52 hét
Adidas	68,14	0,6%	42,3%	E.On	14,13	-0,2%	-12,5%
Arcelormittal	12,76	0,8%	-3,0%	Fiat	3,63	-1,9%	5,8%
Axa	12,99	-0,7%	32,9%	Infineon	5,82	0,3%	1,5%
Banco Bilbao	6,80	0,7%	10,6%	Linde	134,04	0,2%	22,6%
Banco Santander	5,90	0,0%	5,4%	Lufthansa	13,75	-0,0%	54,2%
BASF	72,09	1,0%	40,7%	Nokia	2,95	1,7%	-19,1%
Bayer	72,52	0,3%	62,1%	Siemens	82,05	0,1%	15,1%
BMW	71,68	1,7%	43,7%	Telefonica	10,19	0,0%	-18,9%
BNP Paribas	43,92	1,6%	58,3%	Thyssenkrupp	17,70	0,6%	3,9%
Commerzbank	1,43	0,9%	11,9%	Total	39,46	-0,7%	7,1%
Daimler	40,59	2,6%	28,0%	Unicredit	3,56	0,1%	-20,6%
Deutsche Bank	32,70	-1,4%	20,2%				

A BÉTa piac árfolyamadatait díjmentesen követheti valós időben a www.erstemarket.hu honlapon!

Vállalati hírek

- A Moody's leminősítési felülvizsgálat alá vette az **OTP** és az **FHB** jelzálogleveleit. Az OTP jelzáloglevelének besorolása jelenleg Ba2, míg az FHB esetében Ba3.
- A Magyar Nemzeti Vagyonkezelő 5% fölé ment az **OTP**-ben és az **FHB**-ban is. Az OTP esetében 5,27%-os részesedést ért el az Opus átváltható kötvények megvásárlásával, míg az FHB esetében a korábbi 5% alatti tulajdonrészét 7,16%-ra növelte.
- Vojnits Tamás, az **FHB** igazgatóságának tagja egyéb elfoglaltságára hivatkozva 2012. december 14-i hatállyal lemondott a bankban betöltött tisztségéről. A kormány december 1-től Vojnits Tamást a hazai, illetve szövetkezeti pénzügyi szolgáltatásokkal összefüggő egyes kormányzati tevékenységek ellátására kormánybiztossá nevezte ki.
- **Magyar Telekom**: 34,89 milliárd forintos ajánlatával a Getronics Magyarország nyerte az elektronikus útdíj tendert. A szerződést december 27-én írják alá.
- A Benji Invest Kft. 2012. december 14-én 2.000 darab **PannErgy** tőzsrészcsemetét vásárolt 570 forintos átlagáron, ezzel tulajdoni hányada 11,34%-ra, míg a szavazati joga 13,17%-ra nőtt.



Most érdemes NYESZ-R számlát nyitni!

Fizessen be év végéig NYESZ-R számlájára és erre az évre is igényelhet adóvisszatérítést!

Részletek

Fontosabb adatok

ERSTE ajánlások

Cégnév	záróár		változás		forgalom db	Ajánlás	Dátumtól	Célár
	HUF	nap	52 hét	52 hét				
Állami Nyomda	420	1,2%	-29,4%	3.725	Vétel	2011.03.07	1.010	
Egis	17.200	-0,6%	-1,1%	16.708	Vétel	2012.09.12	22.850	
E-Star	240	-5,5%	-95,6%	69.287	felülvizsgálat alatt	2011.05.17	felülvizsgálat alatt	
FHB	400	1,5%	-17,5%	12.502	Tartás	2012.02.06	550	
Magyar Telekom	383	0,5%	-25,5%	1.457.687	Tartás	2012.11.22	400	
MOL	17.050	0,0%	-1,0%	80.751	Felhalmozás	2012.08.27	19.500	
OTP	4.128	0,7%	26,9%	820.447	Tartás	2012.02.06	4.460	
PannErgy	570	-0,7%	-8,8%	7.729	Vétel	2009.12.11	1.228	
Richter	35.515	-0,5%	1,2%	57.789	Vétel	2012.09.12	50.200	

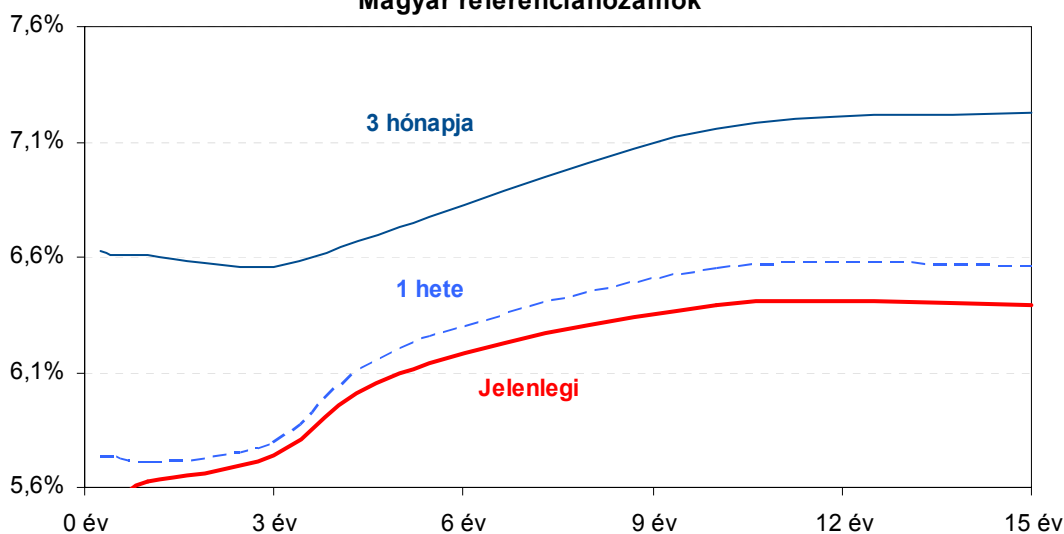
Amerikai szektorindexek

	záró érték	változás	
		nap	52 hét
Bank	16	-0,4%	27,6%
Távközlés	44	-0,7%	17,1%
Olaj	1.237	0,4%	5,7%
Gyógyszer	372	-0,2%	14,8%
Szállítmányozás	5.187	0,1%	5,7%
Félvezető	71	-0,2%	5,2%
Közszolgáltató	35	-0,4%	1,9%
Kiskereskedelem	n.a.	n.a.	n.a.
Hadiipar	1.629	0,0%	7,8%

Államkötvények

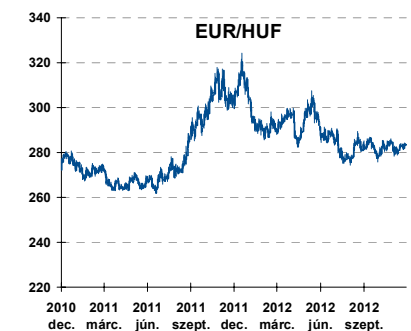
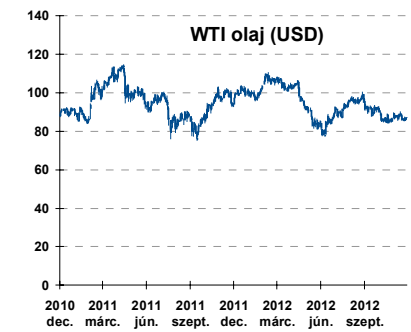
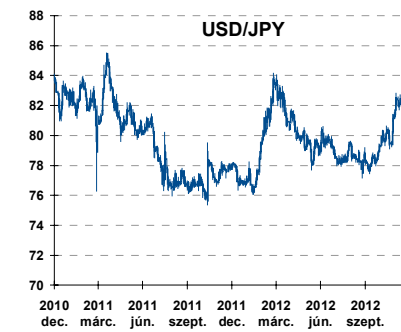
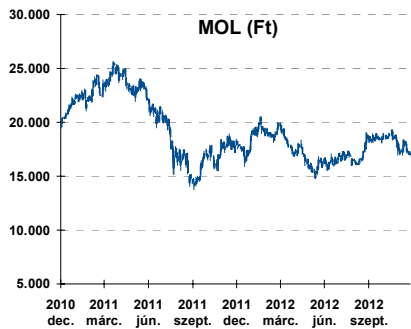
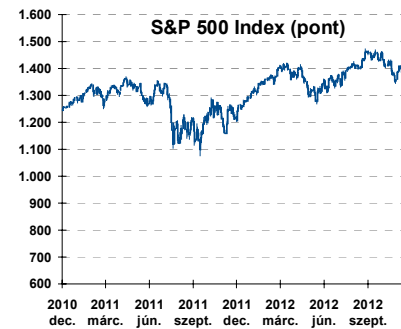
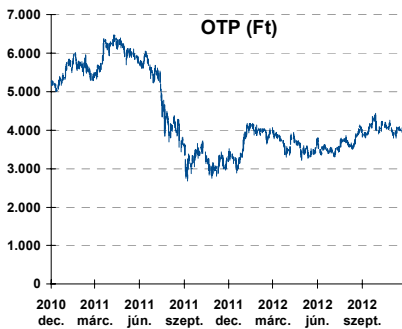
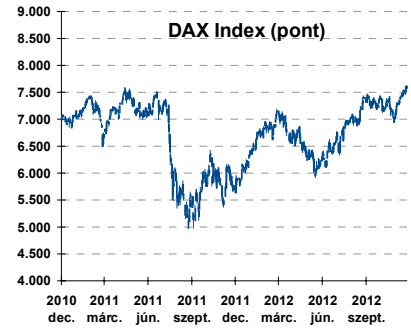
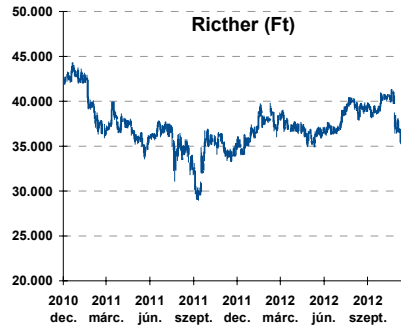
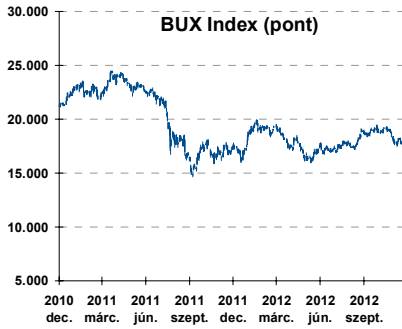
	hozam	változás (bázispont)	
		nap	52 hét
USA 10 éves	1,73%	2,8	-11,8
EMU 10 éves	1,35%	-0,5	-57,3
Magyar 10 éves	6,39%	5,0	-253,0
Japán 10 éves	0,74%	0,2	-24,7
USA 5 éves	0,70%	1,6	-9,5
EMU 5 éves	0,33%	0,6	-52,9
Magyar 5 éves	6,10%	4,0	-270,0
Japán 5 éves	0,18%	0,2	-16,9
EMU 3 hónapos	0,02%	-0,0	-8,8

Magyar referenciahozamok



Alapkamatok (%): MNB 6,00 ECB 0,75 FED 0,25 BOE 0,50 BOJ 0,10 SNB 0,00

Fontosabb instrumentumok árfolyamának alakulása



Az Erste-Sparinvest KAG által kezelt alapok eszközértéke

Alap	eszközérték		hozam	
	2012.12.14	3 hó	6 hó	12 hó
ESPA Stock America	55.300,83	-3,31%	-1,07%	5,97%
ESPA Stock Global	18.124,28	-1,64%	0,73%	8,40%
ESPA Stock Europe Active	34.152,50	4,15%	10,12%	11,91%
ESPA Stock Japan	16.856,43	-2,24%	-7,37%	-10,69%
ESPA Stock Europe-Emerging	32.674,76	1,38%	10,22%	11,12%
ESPA Stock Global Emerging-Market	46.709,02	2,79%	3,38%	4,74%
ESPA Stock Europe Properties	59.339,29	4,72%	12,16%	24,58%
ESPA Stock Brick (EUR)	98,17	2,71%	8,69%	6,28%
ESPA Cash Euro-Plus (EUR)	112,52	0,51%	1,22%	3,42%
ESPA Bond International	6.288,19	-3,04%	-7,33%	-5,53%
ESPA Bond Euro Corporate	47.591,13	2,86%	1,99%	5,31%
ESPA Bond Emerging-Markets	52.421,43	2,34%	4,60%	8,05%
ESPA Bond Europe (EUR)	138,36	1,86%	5,17%	9,02%
ESPA Bond Dollar (USD)	130,82	0,23%	0,01%	1,72%
ESPA Bond Dollar Corporate (USD)	172,73	1,88%	5,46%	10,03%
ESPA Cash Corporate Plus	36.030,16	1,54%	0,14%	1,32%
ESPA Cash Dollar (USD)	134,31	0,13%	0,35%	0,46%
ESPA Cash Emerging Markets	36.169,14	1,87%	1,06%	1,40%
ESPA Stock Adriatic	958,69	6,17%	6,78%	-7,22%
ESPA Stock Agricultural	2.459,12	-0,46%	6,40%	5,98%
ESPA Stock Asia-Infrastructure	1.894,68	2,65%	4,14%	-2,65%
ESPA Stock Commodities	30.377,31	-2,47%	2,63%	1,63%
ESPA Stock Istanbul	125.641,82	13,58%	22,26%	45,62%
ESPA Stock Pharma	33.066,18	-1,18%	-0,13%	6,78%
ESPA Stock Russia	1.957,08	-2,52%	4,34%	-0,30%
ESPA Stock Techno	7.666,66	-7,51%	-3,32%	4,49%
ESPA WWF Stock Umwelt	20.506,81	-3,00%	0,24%	-32,80%

Az Erste Alapkezelő Zrt. által kezelt alapok eszközértéke

ERSTE Tőkevédett Pénzpiaci	2,1038	1,57%	3,32%	6,72%
ERSTE Ingatlan	1,9888	1,86%	3,81%	7,93%
ERSTE Megtakarítási Alapok Alapja	1,2314	2,55%	6,15%	11,42%
ERSTE Válogatott Alapok Alapja	1,1585	0,25%	3,93%	4,67%
ERSTE Nyíltvégű Hazai Indexkövető Alap	1,0703	-7,12%	1,74%	1,40%
ERSTE Tőke-és Hozamvédett Alap	13672,0	1,58%	3,26%	6,91%
ERSTE XL Kötvény Alap	1,6163	5,83%	15,52%	24,44%
ERSTE Közép-Európai Részvény Alap	1,8771	-0,18%	10,86%	9,90%
ERSTE Rövid Kötvény	2,633	3,36%	8,98%	15,94%
ERSTE € Pénzpiaci	1,105	0,38%	0,91%	2,13%
ERSTE \$ Pénzpiaci	1,0821	0,52%	1,11%	2,42%
ERSTE Tőkevédett Likviditási Alap	1,488161	1,44%	3,01%	6,21%
ERSTE Euro Ingatlan Alap	1,1819	0,96%	2,09%	4,47%

A fenti táblázatokban közölt hozam adatok a 2001. évi CXX. törvény vonatkozó rendelkezései értelmében nem évesített adatok, hanem a jelzett időszak során ténylegesen bekövetkezett árfolyamváltozás százalékos mutatói.

Fogalmak

P/E = P / EPS = Price / Earning Per Share = A részvényárfolyam osztva az egy részvényre jutó eredménnyel

EPS = A vállalat nettó eredménye osztva a forgalomban levő részvények számával

Megmutatja, hogy a részvényvásárlással eszközölt befektetésünk hány év alatt térül meg nettó eredmény szinten.

Az alacsony PE mutató a következőket jelentheti: (i) alulárzott a részvény; (ii) az eredménye csökkenni fog az adott vagy az elkövetkező években.

A magas PE mutató a következőket jelentheti: (i) túlárzott a részvény; (ii) magas eredménybővülés várható az adott és/vagy az elkövetkező években.

EV/EBITDA = Enterprise Value / Earnings Before Interest Tax Depreciation and Amortization

EV = Piaci kapitalizáció+ nettó adósság

Piaci kapitalizáció = Részvény szám szorozva az árfolyammal

Nettó adósság = Rövid és hosszú távú adósság összege mínusz a cég készpénzállománya

EBITDA = Operatív eredmény és az amortizáció összege

Operatív eredmény = A nettó eredmény, a kisebbségi részesedés, az adó és a pénzügyi eredmény összege = Az értékesítés árbevétele csökkentve a cég működési költségeivel.

Megmutatja, hogy a cég működéséből keletkező eredményből hány év alatt lehetne kifizetni a részvényeseket és a hitelezőket.

Az alacsony EV/EBITDA mutató a következőket jelentheti: (i) alulárzott a részvény; (ii) a cég bruttó készpénztermelése az elkövetkező években csökkenni fog.

A magas EV/EBITDA mutató a következőket jelentheti: (i) túlárzott a részvény; (ii) a cég bruttó készpénztermelése az elkövetkező években növekedni fog.

P/BVPS = Price per Book Value Per Share = A részvényárfolyam osztva az egy részvényre jutó könyvszerinti eszközértékkel

BVPS = Book Value Per Share = Könyvszerinti érték osztva a részvényt számmal

Könyvszerinti érték = A cég sajáttőkéje

Megmutatja, hogy hányszorosát fizeti a piac a tulajdonolt eszközök piaci értékének (más szavakkal: ha felszámolnánk a céget, akkor a hitelezők kifizetése után rendelkezésre álló pénz hányszorosát fizetjük ki az adott árfolyamon vásárolt részvény esetén).

Az alacsony P/BVPS mutató a következőket jelentheti: (i) alulárzott a részvény; (ii) a sajáttőkére vetített megtérülés – azaz a nettó eredmény osztva a saját tőkével – alacsony, azaz kisebb, mint az elvárt hozam (esetleg negatív - azaz veszteség), amely általában az adott ország kockázatmentes kamatlábánál 0-5% ponttal nagyobb hozamot jelent.

A magas P/BVPS mutató a következőket jelentheti: (i) túlárzott a részvény; (ii) a sajáttőkére vetített megtérülés – azaz a nettó eredmény osztva a saját tőkével – magas, azaz magasabb, mint az elvárt hozam, amely általában az adott ország kockázatmentes kamatlábánál 0-5% ponttal nagyobb hozamot jelent.

Az Erste Brókerek munkanapokon 8:30 és 22:00 óra között várják tőzsdei megbízásait telefonon:

Angyal Krisztián	1-235-5852	Baráth Tibor	1-235-5854	Bereczk Zoltán	1-235-5860
Bézsényi Zoltán	1-235-5855	Boldizsár Péter	1-235-5114	Farkas László	1-235-5895
Hanzli Judit	1-235-5886	Keresztyén Attila	1-235-7564	Kéri Lajos	1-235-5874
Kincse Áron	1-235-5858	Kis Dániel	1-235-5873	Kovács Zsolt	1-235-5175
Lojts László	1-235-5849	Varjú Péter	1-235-5111	Vaszko Szabolcs	1-235-5857

Honlap: www.erstebroker.hu, www.erstemarket.hu **e-mail:** erstebroker@erstebroker.hu

A kiadványban foglalt információk az Erste Befektetési Zrt. - 1138 Budapest, Népfürdő u. 24-26., tev. eng. szám: E-III/324/2008 és III/75.005-19/2002 (Társaság) által hitelesnek tartott forrásokon alapulnak, de azokért a Társaság szavatosságát vagy felelősséget nem vállal. A kiadványban foglaltak nem minősíthetők befektetésre való ösztönzésnek, befektetési tanácsadásnak, értékpapír jegyzésére, vételére, eladására vonatkozó felhívásnak vagy ajánlatnak. A tőkepiaci és makrogazdasági helyzetet, a befektetések és azok hozamai alakulását olyan tényezők alakítják, melyre a Társaságnak nincs befolyása, a befektető által hozott döntés következményei a Társaságra nem háríthatók át. A kiadványban foglaltak – teljes vagy részleges – felhasználása, többszörözése, publikálása, átdolgozása, terjesztése kizárólag a Társaság előzetes írásos engedélyével lehetséges. A kiadvány kiadása időpontjában érvényes. További részletek: www.erstebroker.hu, ügyletek előtti tájékoztatásról szóló Hirdetményben.

A kiadvány nem a befektetési elemzések függetlenségének előmozdítását célzó jogi követelményeknek megfelelően készült, nem vonatkozik rá a befektetési elemzések terjesztését, közzétételét megelőző ügyletkötésre vonatkozó tilalom.
