

BUX	17.818	0,1%	MOL	17.050	-0,1%	Commerzbank	1,4	-0,8%	EUR/HUF	283,69	0,4%	Olaj (\$)	85,9	-1,0%
DAX	7.582	-0,4%	Richter	35.690	0,0%	BMW	70,5	-1,2%	EUR/USD	1,3077	0,0%	Arany (\$)	1.697	-0,9%
S&P	1.419	-0,6%	OTP	4.099	0,9%	Nokia	2,9	-1,4%	USD/HUF	216,98	0,5%	10Y hozam	6,34	-5,0

előző napi záró adatok

Piaci áttekintés

- Zárásig nem enyhült a rossz hangulat a tengerentúlon
- Kőolaj: enyhe emelkedés a kínai adatokra
- Gyengült a forint az euróval szemben
- Kirobbanó formában a Shanghai index
- Kismértékű emelkedésre számítnak ma



Ne maradjon le, értesüljön időben a piaci mozgásokról!

Díjmentes, egyedi árfolyam értesítések az Erste Marketen!

[Részletek](#)

Erste kommentár

John Boehner republikánus vezető kissé leküldte a piacokat. Szerinte Obama nem akar kiadást csökkenteni, s például a kisvállalkozások adóját emelné, ami nem olyan jó. Erre egy kis csökkenéssel válaszoltak az amerikai részvénypiacok. A vita ellenére azért mindenki egyre inkább tisztában van azzal, hogy a pártok abban érdekeltek, hogy megegyezzenek. Ha az indexeket nézzük, akkor a Dow esetében egy lokális csúcs által létrehozott gyenge ellenállásról való lefordulást láthatunk, amely akár a 200 napos mozgóátlagig is tarthat, ami éppen 13.000 pontnál van. A DAX pedig, ahogy megírtuk, a 7.600 pontnál levő sok ellenállási „vonallal” küzd éppen, lefordulgatva róla. Szerintünk mindkét index esetében átmeneti gyengélkedést láthatunk csak, egy komoly bika roham előtti vacillálást. A mára várható emelkedés azért még nem az előbb említett emelkedésnek a része, hanem a vacillálásé. A BUX is úgy néz ki, hogy emelkedhet, hiszen a rövidtávú indikátorok is ezt sugallják. Ugyanakkor valószínűleg csendes napot hagyhatunk majd magunk mögött, kis forgalommal.



Most érdemes NYESZ-R számlát nyitni!

Fizessen be év végéig NYESZ-R számlájára és erre az évre is igényelhet adóvisszatérítést!

[Részletek](#)

Ma megjelenő fontos adatok	Ország	Időpont	Előző	Várakozás
Ipari termelés (október, év/év, végleges)	Magyarország	09:00	-3,8%	--
Fogyasztói árindex (november, év/év)	USA	14:30	2,2%	1,9%
Maginfláció (november, év/év)	USA	14:30	2%	2%
Ipari termelés (november)	USA	15:15	-0,4%	0,3%

Nemzetközi hírek

USA:

- Rossz hangulat uralkodott tegnap a tengerentúli piacon, a nyitást követően a mélybe vetették magukat a piacok, és zárásig nem állt meg a lejtmenet (Dow -0,56%, Nasdaq -0,72%, S&P500 -0,66%).
- Tegnap ismét megszólalt John Boehner republikánus vezető a költségvetési szakadékkal kapcsolatban, szerinte a demokraták nem akarnak kiadáscsökkenést végrehajtani, hanem adóemelésben gondolkodnak. Erre azt mondta Harry Reid, hogy az emberek többsége inkább a gazdagok adóemelését támogatja.
- A múlt heti 372 ezres (felfelé módosított) adathoz képest 29 ezer fővel, 343 ezerre esett vissza a friss munkanélküli segélykérők száma az USA-ban. Az adat lényegesen jobb a 368 ezres várakozásnál.
- Az októberi 0,3%-os csökkenés után novemberben 0,3%-kal emelkedett a kiskereskedelmi forgalom a tengerentúlon, ami elmaradt a 0,5%-os várakozástól.
- A The Wall Street Journal értesülése szerint a Libor botrány miatt akár 2000 állást is megszüntethet a Barclays bank.
- Ma indul az iPhone 5 kínai értékesítése, két mobilszolgáltató fogja forgalmazni az Apple készülékeit.
- Délután a fogyasztói árindex és az ipari termelés novemberi értékét publikálják a tengerentúlon.

Európa:

- A Standard & Poor's tegnap bejelentette, hogy negatív kilátással látta el az Egyesült Királyság „AAA” hitelbesorolását. Korábban már a másik két nagy hitelminősítő is negatív kilátást fogalmazott meg.
- A pénzügyminiszterek találkozásánál megszavazták a görög mentőcsomagot. Jövő tavaszig 49,1 milliárd euró kap az ország, ebből 34 milliárd eurót már idén.
- Draghi szerint a költségvetési szakadék jelenleg még az európai adósságválságnál is nagyobb kockázat.
- A 3, 5 és 28 éves spanyol kötvényaukción jól sikerült, a meghirdetettől némileg többet, 2,02 milliárd euró értékben adtak el papírokat. Az olaszoknál csökkenő hozam mellett 3,5 milliárd euróért értékesítettek 3 éves kötvényeket.



Kereskedés olajjal a BÉT-en?

Erste WTI Oil Certifikátok

[Részletek](#)

Olaj, arany:

- Ma reggel enyhe emelkedést mutatott a kőolaj ára az Egyesült Államokban: 86.67 USD/bbl az ár, ami főleg a kínai növekedési adatok hatására emelkedett.
- Az arany ugyanakkor 1.700 dollár alatt maradt unciánként köszönhetően a fiskális szakadék miatt aggodalmaknak.

Devizák:

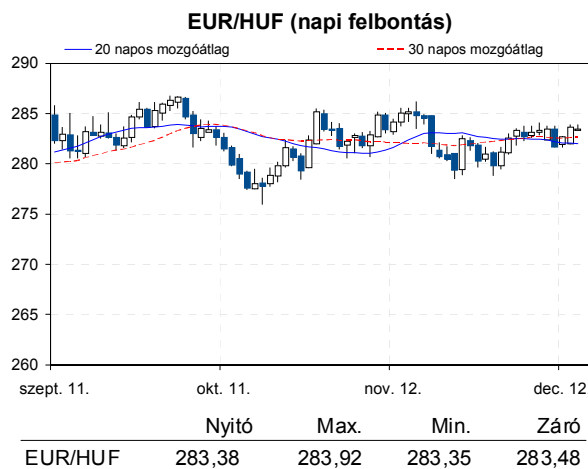
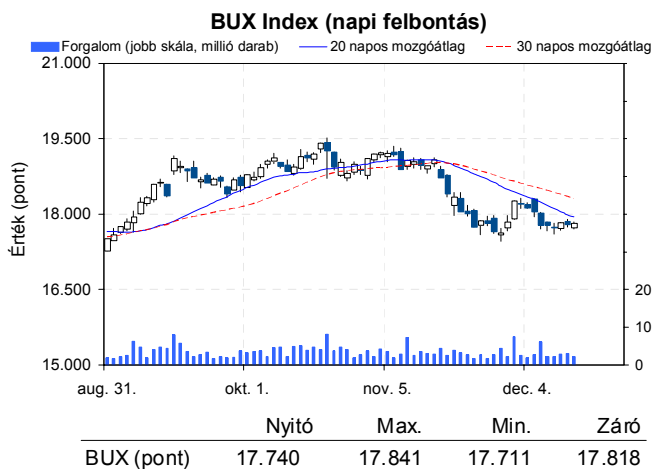
- A kedvező amerikai adatok ellenére is kismértékben gyengült a dollár az euróval szemben. Az EUR/USD árfolyam 1,3074-ről 1,3077-re emelkedett.
- Az EUR/HUF devizapár árfolyama a 20 napos mozgóátlagról pattant felfelé és jelentősebb mértékben gyengült a forint. Az EUR/HUF árfolyam 282,06-ről 283,69-re emelkedett.

Távol-Kelet:

- Emelkedés volt tapasztalható a hét utolsó kereskedési napján az ázsiai piacokon. A Hang Seng index értéke 0,67%-ot emelkedett, miközben a Shnaghai index kiemelkedő teljesítményt nyújtva 4,3%-ot emelkedett. A Nikkei index értéke kismértékben csökkent, árfolyama 0,05%-kal mérséklődött.
- A kínai piacok kiemelkedő teljesítménye mögött a HSBC által publikált decemberi előzetes PMI adat áll, ami meghaladta a várakozásokat és az előző havi értékeket is. A beszerzési menedzser index értéke 50,9 lett. A javuló értékhez nagymértékben hozzájárult a belső piac élénkülése.
- Japánban az október havi végleges ipari termelési adatot kissé lefelé korrigálták az előzetesen közzétett számokhoz képest.

Határidős piacok:

- A határidős indexek többsége a negatív tartományban van ma reggel.



Nemzetközi részvényindexek

	záró érték	változás	
		napi	52 hét
Dow Jones	13.171	-0,6%	11,4%
Nasdaq Composite	2.992	-0,7%	17,8%
Nasdaq 100	2.654	-0,8%	18,9%
FTSE 100	5.930	-0,3%	10,5%
RTX	2.155	0,2%	11,8%

	záró érték	változás	
		napi	52 hét
WIG 20	2.519	-0,3%	15,9%
PX	1.002	0,1%	17,4%
Hang Seng	22.603	0,7%	23,1%
Russell 2000	824	-0,6%	16,3%
Nikkei	9.738	-0,1%	14,3%

BÉTa - Európai blue-chipek a BÉT-en

	záróár	változás			záróár	változás	
		napi	52 hét			napi	52 hét
Adidas	67,74	-1,9%	40,8%	E.On	14,16	-0,8%	-13,8%
Arcelormittal	12,66	0,1%	-1,1%	Fiat	3,70	2,7%	4,3%
Axa	13,09	0,1%	35,0%	Infineon	5,80	-0,1%	2,3%
Banco Bilbao	6,75	0,8%	12,3%	Linde	133,75	-0,8%	24,5%
Banco Santander	5,90	0,7%	7,3%	Lufthansa	13,76	0,7%	58,6%
BASF	71,40	-0,4%	40,3%	Nokia	2,90	-1,4%	-24,5%
Bayer	72,30	-0,2%	60,5%	Siemens	81,98	-0,2%	13,5%
BMW	70,50	-1,2%	38,7%	Telefonica	10,19	0,7%	-21,0%
BNP Paribas	43,22	0,1%	55,1%	Thyssenkrupp	17,60	-1,6%	4,6%
Commerzbank	1,41	-0,8%	14,5%	Total	39,72	0,2%	5,7%
Daimler	39,55	-0,9%	24,6%	Unicredit	3,56	0,2%	-23,0%
Deutsche Bank	33,15	-3,7%	20,4%				

A BÉTa piac árfolyamadatait díjmentesen követheti valós időben a www.erstemarket.hu honlapon!

Vállalati hírek

- A korábban elnyert 316 millió forintos támogatásból újabb, 250 millió forintos előleget kapott a **PannErgy**. A hír kedvező, de árfolyamhatásra nem számítunk.
- A Fővárosi Törvényszék elrendelte az **E-Star** csődeljárását, melynek kezdő időpontja: 2012. december 13.



Most érdemes NYESZ-R számlát nyitni!

Fizessen be év végéig NYESZ-R számlájára és erre az évre is igényelhet adóvisszatérítést!

Részletek

Fontosabb adatok

ERSTE ajánlások

Cégnév	záróár		változás		forgalom db	Ajánlás	Dátumtól	Célár
	HUF	napi	52 hét					
Állami Nyomda	415	-0,2%	-32,0%	7.430	Vétel	2011.03.07	1.010	
Egis	17.305	0,1%	0,6%	2.386	Vétel	2012.09.12	22.850	
E-Star	254	14,4%	-95,3%	196.844	felülvizsgálat alatt	2011.05.17	felülvizsgálat alatt	
FHB	394	2,3%	-16,5%	21.970	Tartás	2012.02.06	550	
Magyar Telekom	381	-1,6%	-26,2%	746.080	Tartás	2012.11.22	400	
MOL	17.050	-0,1%	-4,7%	48.141	Felhalmozás	2012.08.27	19.500	
OTP	4.099	0,9%	38,2%	1.198.540	Tartás	2012.02.06	4.460	
PannErgy	574	-1,7%	-8,2%	21.145	Vétel	2009.12.11	1.228	
Richter	35.690	-0,0%	5,0%	18.515	Vétel	2012.09.12	50.200	

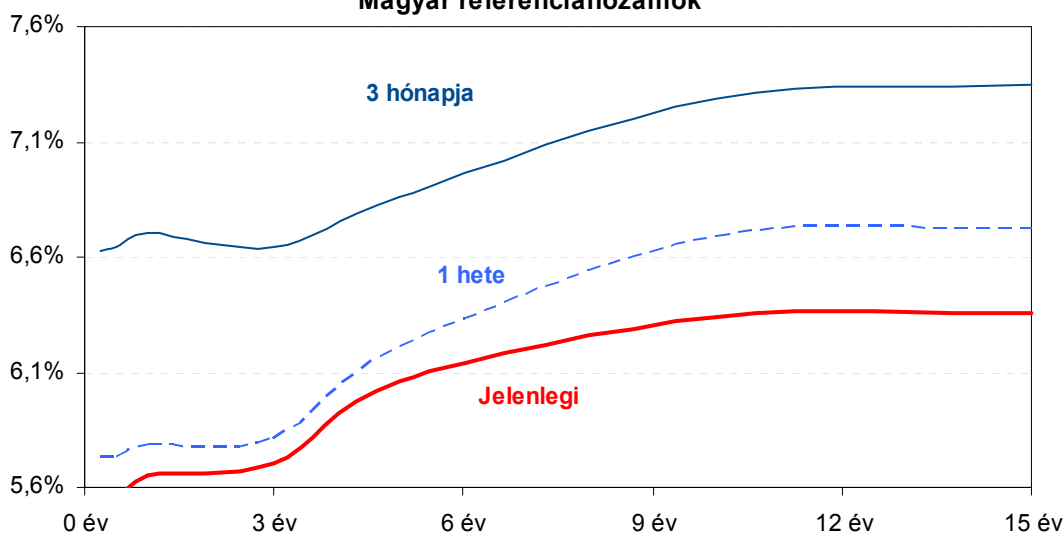
Amerikai szektorindexek

	záró érték	változás	
		napi	52 hét
Bank	16	-0,5%	27,9%
Távközlés	44	-0,4%	18,6%
Olaj	1.233	-0,7%	5,8%
Gyógyszer	373	-0,9%	16,9%
Szállítmányozás	5.182	0,1%	8,9%
Félvezető	71	-0,4%	5,8%
Közszolgáltató	35	-0,4%	2,1%
Kiskereskedelem	n.a.	n.a.	n.a.
Hadiipar	1.629	-0,8%	8,5%

Államkötvények

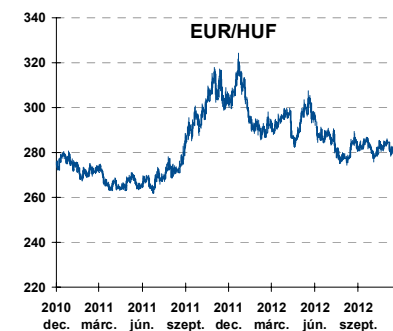
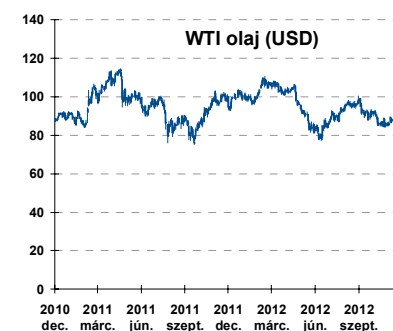
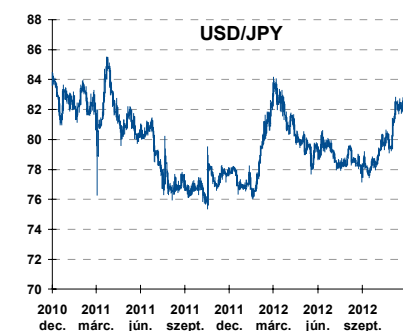
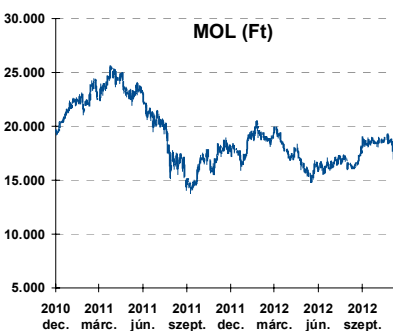
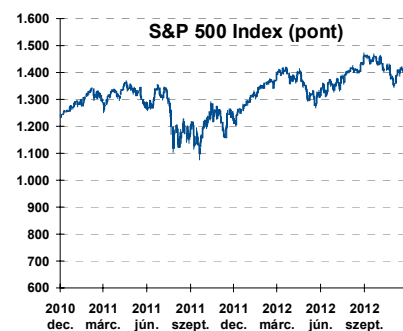
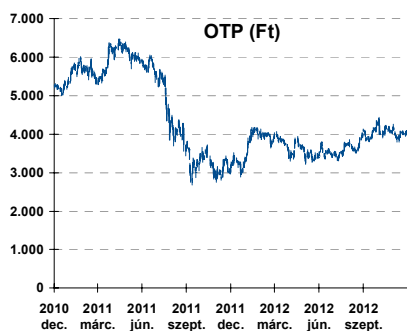
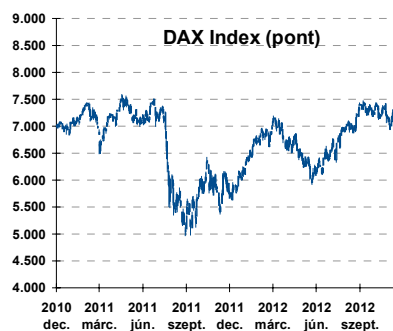
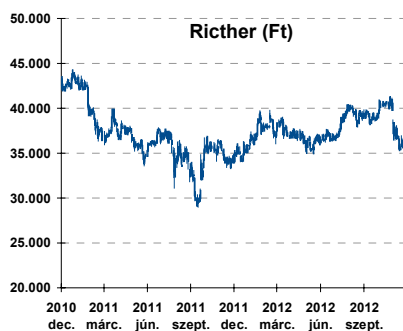
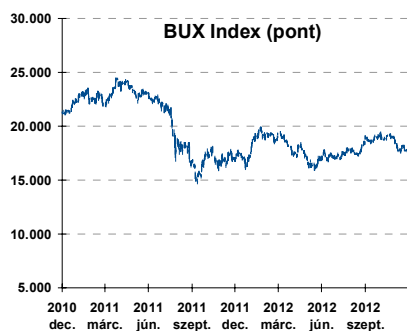
	hozam	változás (bázispont)	
		napi	52 hét
USA 10 éves	1,74%	0,9	-16,4
EMU 10 éves	1,35%	1,8	-67,5
Magyar 10 éves	6,34%	-5,0	-251,0
Japán 10 éves	0,74%	0,7	-26,3
USA 5 éves	0,70%	0,2	-15,2
EMU 5 éves	0,32%	0,3	-62,5
Magyar 5 éves	6,06%	-8,0	-266,0
Japán 5 éves	0,18%	0,5	-15,1
EMU 3 hónapos	0,02%	0,1	-19,9

Magyar referenciahozamok



Alapkamatok (%): MNB 6,00 ECB 0,75 FED 0,25 BOE 0,50 BOJ 0,10 SNB 0,00

Fontosabb instrumentumok árfolyamának alakulása



Az Erste-Sparinvest KAG által kezelt alapok eszközértéke

Alap	eszközérték		hozam	
	2012.12.13	3 hó	6 hó	12 hó
ESPA Stock America	55.507,86	-1,65%	0,42%	6,39%
ESPA Stock Global	18.210,04	-0,67%	1,80%	8,10%
ESPA Stock Europe Active	34.200,66	4,33%	10,20%	10,45%
ESPA Stock Japan	16.798,19	-1,68%	-7,33%	-10,51%
ESPA Stock Europe-Emerging	32.718,22	1,44%	10,49%	11,55%
ESPA Stock Global Emerging-Market	46.656,00	3,37%	3,01%	4,46%
ESPA Stock Europe Properties	59.071,81	4,13%	12,62%	21,74%
ESPA Stock Brick (EUR)	98,69	3,50%	7,72%	6,28%
ESPA Cash Euro-Plus (EUR)	112,49	0,50%	1,22%	3,42%
ESPA Bond International	6.302,50	-2,83%	-7,03%	-4,20%
ESPA Bond Euro Corporate	47.350,63	2,76%	1,91%	5,44%
ESPA Bond Emerging-Markets	52.224,34	2,05%	4,80%	7,69%
ESPA Bond Europe (EUR)	138,38	2,04%	5,14%	9,46%
ESPA Bond Dollar (USD)	130,95	0,37%	0,09%	2,11%
ESPA Bond Dollar Corporate (USD)	173,01	2,18%	5,60%	10,49%
ESPA Cash Corporate Plus	35.846,88	1,19%	-0,03%	1,10%
ESPA Cash Dollar (USD)	134,31	0,13%	0,32%	0,46%
ESPA Cash Emerging Markets	36.038,89	1,68%	0,93%	0,63%
ESPA Stock Adriatic	951,59	5,89%	5,71%	-8,15%
ESPA Stock Agricultural	2.470,74	0,76%	7,05%	5,76%
ESPA Stock Asia-Infrastructure	1.894,70	2,83%	2,88%	-2,09%
ESPA Stock Commodities	30.479,02	-1,02%	3,09%	0,41%
ESPA Stock Istanbul	126.323,89	12,66%	23,42%	44,50%
ESPA Stock Pharma	33.274,49	0,08%	1,39%	8,13%
ESPA Stock Russia	1.959,65	-2,22%	4,40%	0,83%
ESPA Stock Techno	7.711,53	-5,81%	-2,29%	4,75%
ESPA WWF Stock Umwelt	20.522,66	-2,76%	0,75%	-33,72%

Az Erste Alapkezelő Zrt. által kezelt alapok eszközértéke

ERSTE Tőkevédett Pénzpiaci	2,1029	1,57%	3,33%	6,69%
ERSTE Ingatlan	1,9877	1,88%	3,81%	7,89%
ERSTE Megtakarítási Alapok Alapja	1,2306	2,54%	6,18%	11,32%
ERSTE Válogatott Alapok Alapja	1,1576	1,00%	3,82%	4,62%
ERSTE Nyíltvégű Hazai Indexkövető Alap	1,0682	-5,07%	3,19%	1,79%
ERSTE Tőke-és Hozamvédett Alap	13666,0	1,59%	3,27%	6,88%
ERSTE XL Kötvény Alap	1,6124	6,15%	15,53%	23,71%
ERSTE Közép-Európai Részvény Alap	1,8647	1,20%	11,13%	9,50%
ERSTE Rövid Kötvény	2,6303	3,41%	9,08%	15,76%
ERSTE € Pénzpiaci	1,1049	0,38%	0,90%	2,12%
ERSTE \$ Pénzpiaci	1,0819	0,52%	1,11%	2,41%
ERSTE Tőkevédett Likviditási Alap	1,487525	1,44%	3,01%	6,18%
ERSTE Euro Ingatlan Alap	1,1816	0,97%	2,11%	4,46%

A fenti táblázatokban közölt hozam adatok a 2001. évi CXX. törvény vonatkozó rendelkezései értelmében nem évesített adatok, hanem a jelzett időszak során ténylegesen bekövetkezett árfolyamváltozás százalékos mutatói.

Fogalmak

P/E = P / EPS = Price / Earning Per Share = A részvényárfolyam osztva az egy részvényre jutó eredménnyel

EPS = A vállalat nettó eredménye osztva a forgalomban levő részvények számával

Megmutatja, hogy a részvényvásárlással eszközölt befektetésünk hány év alatt térül meg nettó eredmény szinten.

Az alacsony PE mutató a következőket jelentheti: (i) alulárzott a részvény; (ii) az eredménye csökkenni fog az adott vagy az elkövetkező években.

A magas PE mutató a következőket jelentheti: (i) túlárzott a részvény; (ii) magas eredménybővülés várható az adott és/vagy az elkövetkező években.

EV/EBITDA = Enterprise Value / Earnings Before Interest Tax Depreciation and Amortization

EV = Piaci kapitalizáció+ nettó adósság

Piaci kapitalizáció = Részvény szám szorozva az árfolyammal

Nettó adósság = Rövid és hosszú távú adósság összege mínusz a cég készpénzállománya

EBITDA = Operatív eredmény és az amortizáció összege

Operatív eredmény = A nettó eredmény, a kisebbségi részesedés, az adó és a pénzügyi eredmény összege = Az értékesítés árbevétele csökkentve a cég működési költségeivel.

Megmutatja, hogy a cég működéséből keletkező eredményből hány év alatt lehetne kifizetni a részvényeseket és a hitelezőket.

Az alacsony EV/EBITDA mutató a következőket jelentheti: (i) alulárzott a részvény; (ii) a cég bruttó készpénztermelése az elkövetkező években csökkenni fog.

A magas EV/EBITDA mutató a következőket jelentheti: (i) túlárzott a részvény; (ii) a cég bruttó készpénztermelése az elkövetkező években növekedni fog.

P/BVPS = Price per Book Value Per Share = A részvényárfolyam osztva az egy részvényre jutó könyvszerinti eszközértékkel

BVPS = Book Value Per Share = Könyvszerinti érték osztva a részvényt számmal

Könyvszerinti érték = A cég sajáttőkéje

Megmutatja, hogy hányszorosát fizeti a piac a tulajdonolt eszközök piaci értékének (más szavakkal: ha felszámolnánk a céget, akkor a hitelezők kifizetése után rendelkezésre álló pénz hányszorosát fizetjük ki az adott árfolyamon vásárolt részvény esetén).

Az alacsony P/BVPS mutató a következőket jelentheti: (i) alulárzott a részvény; (ii) a sajáttőkére vetített megtérülés – azaz a nettó eredmény osztva a saját tőkével – alacsony, azaz kisebb, mint az elvárt hozam (esetleg negatív - azaz veszteség), amely általában az adott ország kockázatmentes kamatlábánál 0-5% ponttal nagyobb hozamot jelent.

A magas P/BVPS mutató a következőket jelentheti: (i) túlárzott a részvény; (ii) a sajáttőkére vetített megtérülés – azaz a nettó eredmény osztva a saját tőkével – magas, azaz magasabb, mint az elvárt hozam, amely általában az adott ország kockázatmentes kamatlábánál 0-5% ponttal nagyobb hozamot jelent.

Az Erste Brókerek munkanapokon 8:30 és 22:00 óra között várják tőzsdei megbízásait telefonon:

Angyal Krisztián	1-235-5852	Baráth Tibor	1-235-5854	Bereczk Zoltán	1-235-5860
Bézsényi Zoltán	1-235-5855	Boldizsár Péter	1-235-5114	Farkas László	1-235-5895
Hanzli Judit	1-235-5886	Keresztyén Attila	1-235-7564	Kéri Lajos	1-235-5874
Kincse Áron	1-235-5858	Kis Dániel	1-235-5873	Kovács Zsolt	1-235-5175
Lojts László	1-235-5849	Varjú Péter	1-235-5111	Vaszko Szabolcs	1-235-5857

Honlap: www.erstebroker.hu, www.erstemarket.hu **e-mail:** erstebroker@erstebroker.hu

A kiadványban foglalt információk az Erste Befektetési Zrt. - 1138 Budapest, Népfürdő u. 24-26., tev. eng. szám: E-III/324/2008 és III/75.005-19/2002 (Társaság) által hitelesnek tartott forrásokon alapulnak, de azokért a Társaság szavatosságát vagy felelősséget nem vállal. A kiadványban foglaltak nem minősíthetők befektetésre való ösztönzésnek, befektetési tanácsadásnak, értékpapír jegyzésére, vételére, eladására vonatkozó felhívásnak vagy ajánlatnak. A tőkepiaci és makrogazdasági helyzetet, a befektetések és azok hozamai alakulását olyan tényezők alakítják, melyre a Társaságnak nincs befolyása, a befektető által hozott döntés következményei a Társaságra nem háríthatók át. A kiadványban foglaltak – teljes vagy részleges – felhasználása, többszörözése, publikálása, átdolgozása, terjesztése kizárólag a Társaság előzetes írásos engedélyével lehetséges. A kiadvány kiadása időpontjában érvényes. További részletek: www.erstebroker.hu, ügyletek előtti tájékoztatásról szóló Hirdetményben.

A kiadvány nem a befektetési elemzések függetlenségének előmozdítását célzó jogi követelményeknek megfelelően készült, nem vonatkozik rá a befektetési elemzések terjesztését, közzétételét megelőző ügyletkötésre vonatkozó tilalom.
