

BUX	18.974	-0,1%	MOL	18.735	0,3%	Commerzbank	1,4	-0,4%	EUR/HUF	285,09	0,3%	Olaj (\$)	85,4	-0,2%
DAX	7.169	0,0%	Richter	39.805	-1,0%	BMW	63,5	-0,5%	EUR/USD	1,2704	-0,0%	Arany (\$)	1.725	-0,2%
S&P	1.375	-0,4%	OTP	4.095	0,4%	Nokia	2,1	-0,4%	USD/HUF	224,38	0,4%	10Y hozam	6,89	4,0

előző napi záró adatok

Piaci áttekintés

- Elromlott a hangulat a tengerentúlon
- Az arany és az olaj is oldalazott tegnapi
- Továbbra is viszonylag nyugodt az EUR/USD
- Emelkedtek az ázsiai piacok
- A vártak megfelelő jó eredmény a MOL-tól
- Ma délután jelent az Egis, holnap reggel pedig az OTP
- Újabb Matolcsy csomag jöhet?
- Emelkedésre számítunk ma a BÉT-en



Ne maradjon le, értesüljön időben a piaci mozgásokról!

Díjmentes, egyedi árfolyam értesítések az Erste Marketen!

[Részletek](#)

Erste kommentár

Jó hírek jöttek kicsi és átmeneti pozitív piaci reakcióval. Jó lett a Home Depot eredménye, s a cég az árbevétel és EPS várakozásait is megemelte. A görögök sikeresen bocsátottak ki egy és három hónapos kötvényeket. Még cirka egy milliárd euróval többet is gyűjtöttek össze, mint szerettek volna. Ráadásul lehet, hogy nemcsak az elmaradt hitelrészletet, hanem az esedékessé váltakat is megkaphatják az elkövetkező hetekben. Persze mindenki a „pénzügyi szakadéka” koncentrálna. Az is igaz, hogy már több mint egy hete „izgulunk” emiatt, s többet ezzel kapcsolatban csak talán pénteken tudhatunk meg. Ennyi izgulásban el lehet fáradni, így azt gondoljuk, hogy ma már fáradtak lesznek az izgulós befektetők, s talán a nyugodtabbak kerülnek fölénybe. Ez pedig áremelkedést sugall számunkra a budapesti parketten is.



Vegye igénybe az adókedvezményeket, nyisson TBSZ-t!

Tartós Befektetési Számla - Online is!

[Részletek](#)

Ma megjelenő fontos adatok	Ország	Időpont	Előző	Várakozás
Ipari termelés (szeptember, év/év)	Eurózána	11:00	-2,9%	-2,2%
Jelzáloghitel igénylések (november 9)	USA	13:00	-5%	--
Termelői árindex (október, év/év)	USA	14:30	2,1%	2,6%
Termelői árindex élelmiszer és energia nélkül (október, év/év)	USA	14:30	2,3%	2,4%
Kiskereskedelmi forgalom (október)	USA	14:30	1,1%	-0,2%
Kiskereskedelmi forgalom gépjárművek nélkül (október)	USA	14:30	1,1%	0,2%
Üzleti raktárkészlet állomány (szeptember)	USA	16:00	0,6%	0,6%

Nemzetközi hírek

USA, Európa:

- Jó hangulatban indult a kereskedés a tengerentúlon, de a nap eleji emelkedés után elromlott a hangulat, zárásig lefelé csorogtak az indexek, és végül a negatív oldalon fejezték be a kereskedést (Dow -0,46%, Nasdaq -0,7%, S&P500 -0,36%).
- A Financial Times cikke szerint a tengerentúli bankok komoly küzdelmet folytatnak a Bázeli III ellen. A bankok szerint a szabályozói javaslatok életbe lépése nem tenné jót a tengerentúli pénzügyi szektor versenyképességének.
- Szintén a Financial Times oldalán lehet arról olvasni, hogy Glenn Hubbard, a republikánusok egyik vezető közgazdásza támogatja a gazdagok adóterhének növelését, amit Obama is javasol.
- A tegnapi jelentő Home Depot jó számokkal örvendeztette meg a befektetőket. A várt 70 centes részvényenkénti profit helyett 74 centet ért el a társaság. Az árbevétel 18,1 milliárd dollár volt, szintén jobb a piaci konszenzusnál. A menedzsmen 73,6 milliárd dollárról 74 milliárd dollárra emelte árbevétel várakozását, az eredmény előrejelzését pedig 2,95-2,98 dollár helyett 3,03 dollárra módosította részvényenként. Az árfolyam 3,6%-os pluszban zárt.
- A Microsoft egyik vezetője, Steven Sinofsky, (aki a Windows-ért volt felelős) 23 év után hagyta ott a céget. A távozás körüli részletek homályosak, hivatalos indoklás ezzel kapcsolatban egyelőre nem érkezett. A cég árfolyama éves mélypontra esett.
- Jól sikerültek tegnap az 1 és 3 hónapos görög aukciók, ahol összesen 4,06 milliárd eurónyi forrást tudott bevonni az ország. A pénteken lejáró 5 milliárd eurós adósság törlesztésének nagy része így megoldott.
- A görögökkel kapcsolatos további hír, hogy akár egyben is megkaphatja az ország a 44 milliárd európai segítyt, ami a 31,1 milliárdos, az 5 milliárdos és a 8,3 milliárdos kifizetésekből tevődött volna össze eredetileg. Ezt év végéig kapta volna meg az ország, most pedig úgy tűnik, hogy egyben jutna a pénzhez. A hírt tegnap Schauble német pénzügyminiszter is megerősítette.
- A ZEW gazdasági hangulat index -15,7 pontra esett vissza Németországban novemberben az előző havi -11,5 pontról. A konszenzus -10 pont volt.



Profitáljon az arany árfolyammozgásaiból!

Erste Arany Certifikátok

[Részletek](#)

Olaj, arany:

- Az arany árfolyama tegnap is mozdulatlan volt, 1.718-1.732 dollár között mozgott a kurzus, zárásra nagyon enyhe mínuszt láthattunk. A reggeli kereskedésben is folytatódik az oldalazás.
- 85 dollár felett oldalazott tegnap az olaj árfolyama. A kurzus a 20 napos mozgóátlag és a 85 dolláros szint közé ékelődött be.

Devizák:

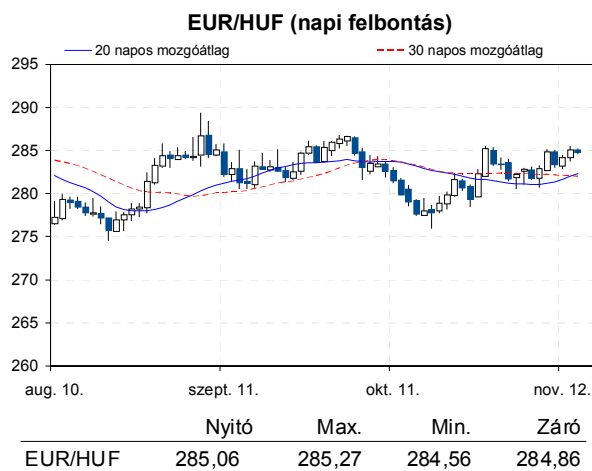
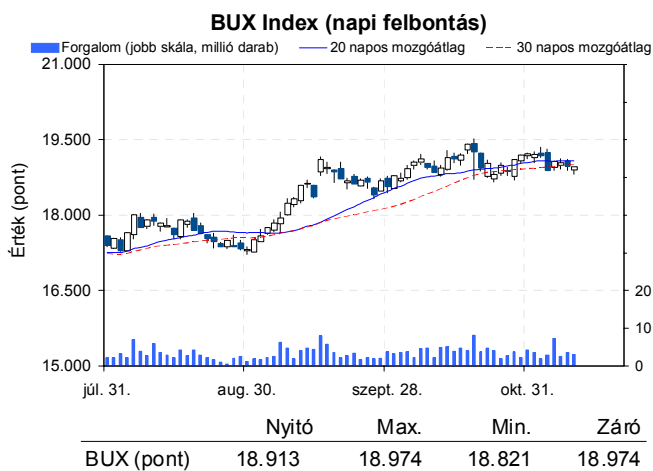
- A tegnapi nap során nem volt jelentős árfolyam elmozdulás a devizapiacokon. Az EUR/USD devizapár árfolyama 1,2709-ről 1,2704-re csökkent, vagyis kismértékben erősödött a dollár, annak ellenére is, hogy a tegnapi sikeres görög kötvényaukciónak köszönhetően Görögország eltávolodott a gyors államcsődötől.
- A tegnapi kereskedés is kissé negatív hangulatban telt, ennek hatására a forint gyengült az euróval szemben. Az EUR/HUF árfolyam 284,24-ről 285,09-re változott.

Távol-Kelet:

- A Nikkei 0,05%-ot, a Hang Seng 0,87%-ot, a Shanghai indexértéke 0,25%-ot emelkedett.
- A Sharp árfolyama jelentősen, 7,24%-kal emelkedett, miután a társaság bejelentette, hogy az Intel-lel folyó tárgyalások a végső szakaszba érkeztek egy jelentősebb befektetés lehetőségéről.
- Koreában ma reggel a vártnál jobb munkanélküliségi adatot publikáltak.
- Előreláthatóan holnap fogják megnevezni a Kínai Kommunista Párt és egyben az állam új vezetőit is, miután lezárul a kongresszus.

Határidős piacok:

- Vegyes képet mutatnak a határidős indexek ma reggel.



Nemzetközi részvényindexek

	záró érték	változás	
		napi	52 hét
Dow Jones	12.756	-0,5%	5,6%
Nasdaq Composite	2.884	-0,7%	8,5%
Nasdaq 100	2.562	-0,8%	9,4%
FTSE 100	5.786	0,3%	4,8%
RTX	1.965	0,1%	-9,4%

	záró érték	változás	
		napi	52 hét
WIG 20	2.354	0,8%	1,7%
PX	966	-1,2%	6,5%
Hang Seng	21.402	1,0%	9,7%
Russell 2000	789	-0,6%	7,7%
Nikkei	8.665	0,0%	0,7%

BÉTa - Európai blue-chipek a BÉT-en

	változás				változás		
	záróár	napi	52 hét		záróár	napi	52 hét
Adidas	64,29	-0,2%	22,2%	E.On	14,74	-9,7%	-14,8%
Arcelormittal	12,15	-0,2%	-12,8%	Fiat	3,43	1,4%	-16,2%
Axa	11,90	0,8%	14,3%	Infineon	5,20	-1,7%	-21,7%
Banco Bilbao	6,23	3,4%	4,3%	Linde	129,16	-0,0%	18,0%
Banco Santander	5,63	3,6%	-0,4%	Lufthansa	12,52	0,8%	28,4%
BASF	64,14	1,5%	26,2%	Nokia	2,12	-0,4%	-55,8%
Bayer	66,63	0,6%	41,8%	Siemens	79,43	-0,0%	8,5%
BMW	63,47	-0,5%	9,8%	Telefonica	10,13	1,6%	-25,3%
BNP Paribas	40,50	2,4%	27,3%	Thyssenkrupp	17,14	-0,9%	-15,3%
Commerzbank	1,36	-0,4%	-14,3%	Total	37,98	0,4%	1,0%
Daimler	36,16	0,1%	8,0%	Unicredit	3,52	4,4%	-30,9%
Deutsche Bank	34,00	1,7%	20,2%				

A BÉTa piac árfolyamadatait díjmentesen követheti valós időben a www.erstemarket.hu honlapon!

Vállalati hírek

- Ma reggel publikálta a **MOL** a várakozásunknak megfelelő, de a piaci konszenzustól kissé elmaradó harmadik negyedévi IFRS szerinti konszolidált eredményét. A nettó profit nagysága 67,5 milliárd forint lett, ami 85%-kal jobb az előző évinél és 66 milliárddal haladja meg az előző negyedévet, ami nagyrészt a downstream szegmens jó eredményének köszönhető (magas finomítói marzsok). A publikált eredmény kismértékben elmarad a konszenzus szerinti 77,8 milliárdtól, de megfelel az Erste által várt 66 milliárd forintnak. A negyedévben jelentkező egyszeri negatív hatások összege 14 milliárd forint. Ebből 7,8 milliárd a válság adó, 3,1 milliárd a néhány eszközön elszámolt rendkívüli értékvesztés nagysága, 2,4 milliárd a céltartalék képzés és 0,7 milliárd pedig szintén céltartalék képzés, az INA létszámcsökkentésére.
- Upstream: Év/év és negyedév/negyedév alapon is tovább folytatódott a napi kitermelés csökkenése (112 hordó olaj egyenértékes naponta) és a realizált szénhidrogén ár is kismértékben csökkent.
- Downstream: A magas finomítói marzsok és a készletértékelési hatások is pozitívan befolyásolták az eredményt.
- Midstream: A Prirodni Plin alacsonyabb vesztesége javította a csoportszintű üzemi eredményt.
- Pénzügyek és adó: Az opciók újraértékelése csökkentette a kamatköltségeket. Egy halasztott adónak köszönhetően jelentősen megnőtt az adófizetési kötelezettség.

Összességében a MOL-nak kiváló negyedéve volt, ami nagyrészt a jó üzleti környezetnek köszönhető. Ugyanakkor a finomítói termékek iránti kereslet továbbra is gyenge és a marzsok csökkenése is látható már (szezonális hatások). A pozitív változások Horvátországban a gázüzletágban növelhetik majd az eredményt. A fúrások eredménye az idei év végére vagy jövő év elejére érkezhethet meg, különösen Kurdisztánból (beleértve a Gulak 1-et is). A kilátások vegyesek. Rövidtávon romló üzleti környezet várható, míg hosszabb távon jó marzsok és olajár várható, ahogy a vállalat növeli hatékonyságát, és a társaság projektjei is ígéretesek. Nem számítunk jelentős árfolyamhatásra a negyedéves eredménytől.

MOL

Konszolidált, IFRS milliárd Ft	Publikált 2012. III.	Publikált 2011. III.		Publikált 2012. I-III.	Publikált 2011. I-III.		Konsz. 2012. III.	Erste 2012. III.	Publikált vs. Erste
Összes árbevétel	1.432,1	1.377,7	4,0%	4.099,5	3.853,8	6,4%	n.a.	1.344,0	6,6%
EBITDA	173,7	129,5	34,1%	406,6	469,1	-13,3%	174,3	172,0	1,0%
Üzemi eredmény *	82,0	74,3	10,4%	214,4	239,8	-10,6%	94,1	81,9	0,1%
Üzemi eredmény	103,0	52,5	96,3%	187,4	241,5	-22,4%	104,2	104,9	-1,7%
üzemi eredmény - Kutatás-Termelés	71,7	76,8	-6,7%	198,0	234,4	-15,5%	70,5	60,8	17,9%
üzemi eredmény - Feldolg.-Ker.	44,1	-24,2	n.é.	15,4	13,3	16,0%	37,4	45,9	-3,8%
üzemi eredmény - Feldolg.-Ker. *	28,1	-1,2	n.é.	28,1	7,0	301,4%	31,2	30,1	-6,6%
üzemi eredmény - Gáz	12,6	16,0	-21,2%	33,0	49,3	-33,1%	12,7	15,2	-17,1%
üzemi eredmény - Kp. és kiszűrések	-25,4	-17,6	n.é.	-59,0	-61,1	n.é.	-15,0	-17,0	n.é.
Adózott eredmény (speciális tételek nélkül)	77,6	42,3	83,5%	171,4	202,6	-15,4%	n.a.	66,0	17,7%
Adózott eredmény	67,5	36,5	85,2%	141,9	183,1	-22,5%	77,8	66,0	2,4%
Üzemi marzs	7,2%	3,8%		4,6%	6,3%				
Nettó marzs	4,7%	2,6%		3,5%	4,8%				

Konszenzus: MOL, * újrabeszerzési árakkal becsült tiszta eredmény

MOL kereskedés long, vagy short irányba, napon túl is!
 Erste MOL Certifikátok ➤ Részletek

- Ma délután teszi közzé IV. negyedéves eredményét az **Egis**, holnap reggel pedig az **OTP** III. negyedéves számaikat ismerhetjük meg.
- Ágazati szakértők véleményére hivatkozva megjelent a sajtóban, hogy a három meglévő mobilszolgáltató megtarthatja a frekvenciatenderen elnyert spektrumokat, míg a piacra újonnan belépő állami mobilszolgáltató visszaadná azokat, és visszakapná a frekvenciadíjat. A spekuláció kedvező a **Magyar Telekomra** nézve, de árfolyamhatásra nem számítunk.

Gazdasági hírek

- A Népszabadság értesülései szerint újabb 60 milliárdos intézkedéscsomag várható a jövő évi 2,7%-os hiánycél tartása érdekében, amit akár már ma elfogadhat a parlament. A csomag nagyságrendileg kisebb mint a korábbiak. A miniszterelnök szavaiból arra lehet következtetni, hogy az összeget piaci szereplőktől szedhetik be.

Fontosabb adatok

ERSTE ajánlások

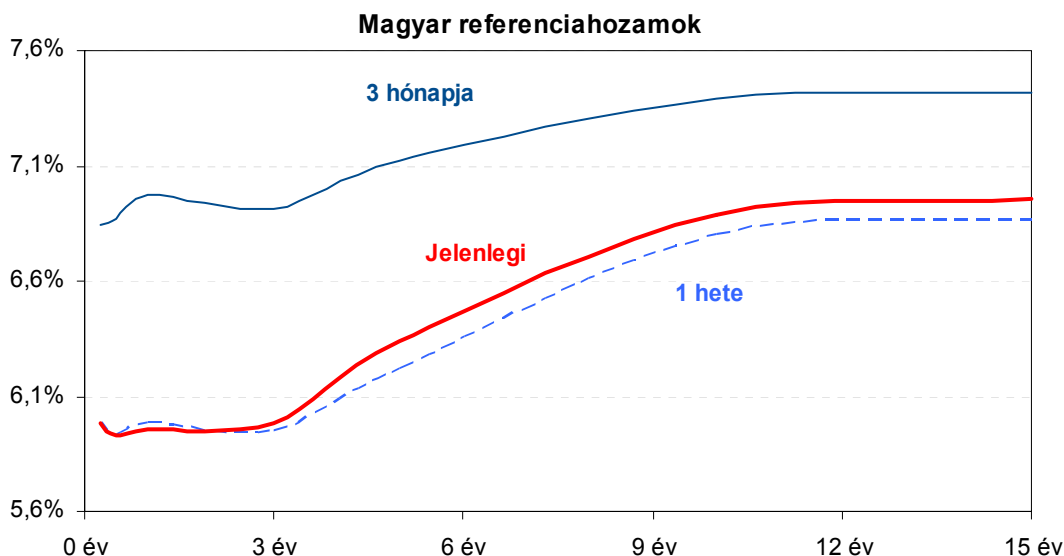
Cégnév	záróár		változás		forgalom db	Ajánlás	Dátumtól	Célár
	HUF	napi	52 hét					
Állami Nyomda	453	2,0%	-28,1%	6.776	Vétel	2011.03.07	1.010	
Egis	17.170	-0,6%	-6,7%	13.083	Vétel	2012.09.12	22.850	
E-Star	495	7,1%	-91,3%	226.393	felülvizsgálat alatt	2011.05.17	felülvizsgálat alatt	
FHB	464	-1,3%	-4,9%	7.755	Tartás	2012.02.06	550	
Magyar Telekom	412	-0,7%	-17,8%	1.625.892	Tartás	2012.06.19	470	
MOL	18.735	0,3%	11,2%	60.215	Felhalmozás	2012.08.27	19.500	
OTP	4.095	0,4%	44,4%	714.368	Tartás	2012.02.06	4.460	
PannErgy	602	-0,8%	-5,3%	2.390	Vétel	2009.12.11	1.228	
Richter	39.805	-1,0%	9,7%	16.293	Vétel	2012.09.12	50.200	

Amerikai szektorindexek

	záró érték	változás	
		napi	52 hét
Bank	15	-0,7%	18,9%
Távközlés	43	-0,0%	12,0%
Olaj	1.189	-0,9%	-3,9%
Gyógyszer	360	-0,4%	13,4%
Szállítmányozás	5.055	-0,1%	2,3%
Félvezető	68	-1,4%	-6,4%
Közszolgáltató	35	0,4%	-1,2%
Kiskereskedelem	n.a.	n.a.	n.a.
Hadiipar	1.573	-0,3%	1,4%

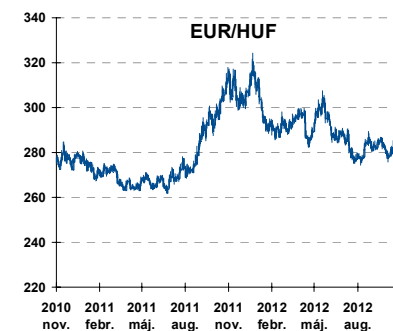
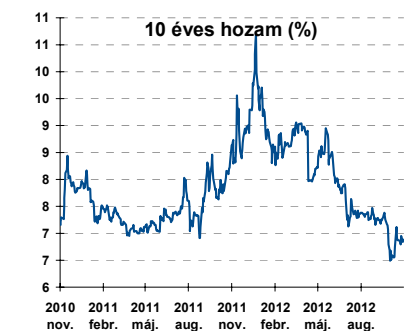
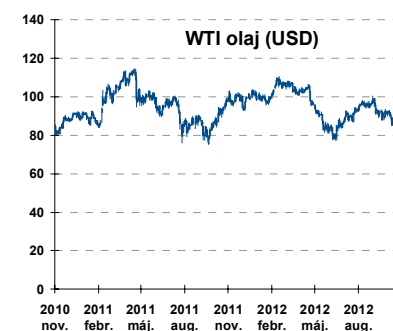
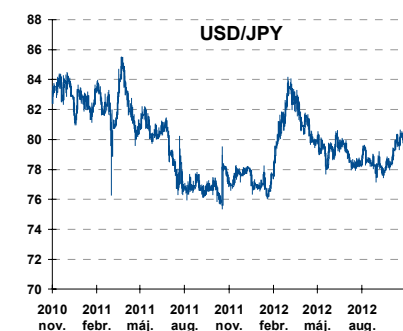
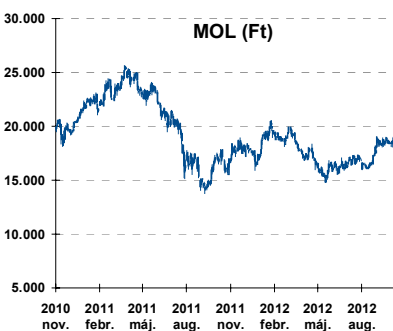
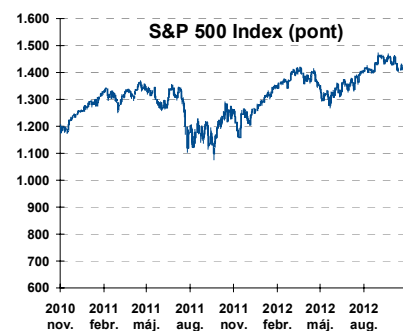
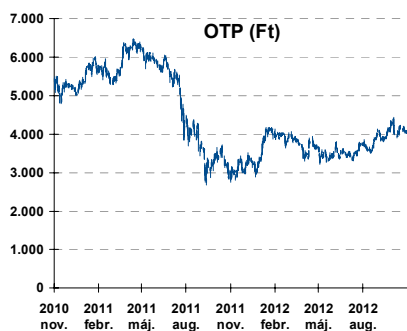
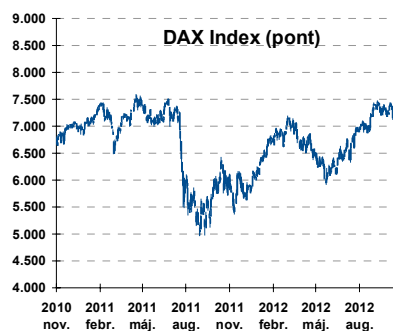
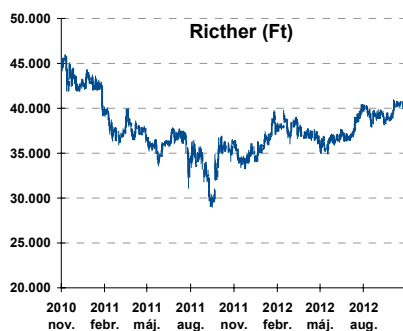
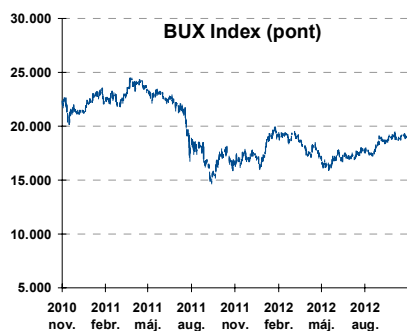
Államkötvények

	hozam	változás (bázispont)	
		napi	52 hét
USA 10 éves	1,61%	1,5	-44,6
EMU 10 éves	1,34%	-0,6	-55,0
Magyar 10 éves	6,89%	4,0	-144,0
Japán 10 éves	0,75%	0,8	-23,1
USA 5 éves	0,63%	1,1	-26,9
EMU 5 éves	0,37%	0,2	-66,4
Magyar 5 éves	6,34%	-1,0	-183,0
Japán 5 éves	0,20%	0,5	-15,4
EMU 3 hónapos	0,02%	-0,3	-55,5



Alapkamatok (%): MNB 6,25 ECB 0,75 FED 0,25 BOE 0,50 BOJ 0,10 SNB 0,00

Fontosabb instrumentumok árfolyamának alakulása



Az Erste-Sparinvest KAG által kezelt alapok eszközértéke

Alap	eszközérték		hozam	
	2012.11.13	3 hó	6 hó	12 hó
ESPA Stock America	55.440,17	-2,46%	1,03%	5,66%
ESPA Stock Global	17.853,86	-2,26%	-0,57%	2,01%
ESPA Stock Europe Active	33.059,86	2,05%	5,67%	3,07%
ESPA Stock Japan	16.440,54	-8,46%	-10,57%	-7,15%
ESPA Stock Europe-Emerging	31.263,41	-1,18%	6,37%	-1,70%
ESPA Stock Global Emerging-Market	46.265,08	-1,26%	1,19%	-0,79%
ESPA Stock Europe Properties	57.438,29	1,93%	7,73%	6,36%
ESPA Stock Brick (EUR)	96,46	-2,48%	3,15%	0,35%
ESPA Cash Euro-Plus (EUR)	112,27	0,41%	0,99%	2,59%
ESPA Bond International	6.547,27	-0,67%	-0,37%	0,35%
ESPA Bond Euro Corporate	47.349,20	4,22%	1,97%	2,03%
ESPA Bond Emerging-Markets	51.904,19	4,33%	5,51%	4,30%
ESPA Bond Europe (EUR)	137,78	1,71%	3,81%	9,31%
ESPA Bond Dollar (USD)	131,30	0,24%	1,16%	2,70%
ESPA Bond Dollar Corporate (USD)	173,20	2,58%	5,65%	9,99%
ESPA Cash Corporate Plus	35.863,81	3,49%	0,45%	-1,68%
ESPA Cash Dollar (USD)	134,30	0,23%	0,22%	0,43%
ESPA Cash Emerging Markets	35.943,27	2,74%	0,35%	-4,71%
ESPA Stock Adriatic	933,70	6,62%	-4,58%	-16,77%
ESPA Stock Agricultural	2.403,79	-3,68%	1,42%	-2,24%
ESPA Stock Asia-Infrastructure	1.873,08	-0,82%	1,00%	-5,81%
ESPA Stock Commodities	30.116,86	-1,96%	1,42%	-5,95%
ESPA Stock Istanbul	118.670,98	6,37%	21,01%	23,24%
ESPA Stock Pharma	32.954,86	-3,39%	2,09%	9,97%
ESPA Stock Russia	1.867,40	-6,26%	-1,94%	-15,29%
ESPA Stock Techno	7.622,87	-7,11%	-3,67%	2,06%
ESPA WWF Stock Umwelt	20.030,61	-4,49%	-4,07%	-37,55%

Az Erste Alapkezelő Zrt. által kezelt alapok eszközértéke

ERSTE Tőkevédett Pénzpiaci	2,0920	1,60%	3,37%	6,57%
ERSTE Ingatlan	1,9756	1,89%	3,84%	7,86%
ERSTE Megtakarítási Alapok Alapja	1,2232	2,69%	5,89%	10,54%
ERSTE Válogatott Alapok Alapja	1,1650	2,03%	4,52%	3,53%
ERSTE Nyíltvégű Hazai Indexkövető Alap	1,1406	5,51%	9,48%	8,61%
ERSTE Tőke-és Hozamvédett Alap	13593,0	1,61%	3,35%	6,79%
ERSTE XL Kötvény Alap	1,5725	4,69%	11,87%	17,25%
ERSTE Közép-Európai Részvény Alap	1,8191	3,69%	9,97%	-0,29%
ERSTE Rövid Kötvény	2,6163	3,73%	8,34%	13,27%
ERSTE € Pénzpiaci	1,1036	0,39%	0,97%	2,19%
ERSTE \$ Pénzpiaci	1,08	0,54%	1,17%	2,38%
ERSTE Tőkevédett Likviditási Alap	1,480373	1,48%	3,06%	6,11%
ERSTE Euro Ingatlan Alap	1,1777	0,97%	2,12%	4,53%

A fenti táblázatokban közölt hozam adatok a 2001. évi CXX. törvény vonatkozó rendelkezései értelmében nem évesített adatok, hanem a jelzett időszak során ténylegesen bekövetkezett árfolyamváltozás százalékos mutatói.

Fogalmak

P/E = P / EPS = Price / Earning Per Share = A részvényárfolyam osztva az egy részvényre jutó eredménnyel

EPS = A vállalat nettó eredménye osztva a forgalomban levő részvények számával

Megmutatja, hogy a részvényvásárlással eszközölt befektetésünk hány év alatt térül meg nettó eredmény szinten.

Az alacsony PE mutató a következőket jelentheti: (i) alulárzott a részvény; (ii) az eredménye csökkenni fog az adott vagy az elkövetkező években.

A magas PE mutató a következőket jelentheti: (i) túlárzott a részvény; (ii) magas eredménybővülés várható az adott és/vagy az elkövetkező években.

EV/EBITDA = Enterprise Value / Earnings Before Interest Tax Depreciation and Amortization

EV = Piaci kapitalizáció+ nettó adósság

Piaci kapitalizáció = Részvény szám szorozva az árfolyammal

Nettó adósság = Rövid és hosszú távú adósság összege mínusz a cég készpénzállománya

EBITDA = Operatív eredmény és az amortizáció összege

Operatív eredmény = A nettó eredmény, a kisebbségi részesedés, az adó és a pénzügyi eredmény összege = Az értékesítés árbevétele csökkentve a cég működési költségeivel.

Megmutatja, hogy a cég működéséből keletkező eredményből hány év alatt lehetne kifizetni a részvényeseket és a hitelezőket.

Az alacsony EV/EBITDA mutató a következőket jelentheti: (i) alulárzott a részvény; (ii) a cég bruttó készpénztermelése az elkövetkező években csökkenni fog.

A magas EV/EBITDA mutató a következőket jelentheti: (i) túlárzott a részvény; (ii) a cég bruttó készpénztermelése az elkövetkező években növekedni fog.

P/BVPS = Price per Book Value Per Share = A részvényárfolyam osztva az egy részvényre jutó könyvszerinti eszközértékkel

BVPS = Book Value Per Share = Könyvszerinti érték osztva a részvényt számmal

Könyvszerinti érték = A cég sajáttőkéje

Megmutatja, hogy hányszorosát fizeti a piac a tulajdonolt eszközök piaci értékének (más szavakkal: ha felszámolnánk a céget, akkor a hitelezők kifizetése után rendelkezésre álló pénz hányszorosát fizetjük ki az adott árfolyamon vásárolt részvény esetén).

Az alacsony P/BVPS mutató a következőket jelentheti: (i) alulárzott a részvény; (ii) a sajáttőkére vetített megtérülés – azaz a nettó eredmény osztva a saját tőkével – alacsony, azaz kisebb, mint az elvárt hozam (esetleg negatív - azaz veszteség), amely általában az adott ország kockázatmentes kamatlábánál 0-5% ponttal nagyobb hozamot jelent.

A magas P/BVPS mutató a következőket jelentheti: (i) túlárzott a részvény; (ii) a sajáttőkére vetített megtérülés – azaz a nettó eredmény osztva a saját tőkével – magas, azaz magasabb, mint az elvárt hozam, amely általában az adott ország kockázatmentes kamatlábánál 0-5% ponttal nagyobb hozamot jelent.

Az Erste Brókerek munkanapokon 8:30 és 22:00 óra között várják tőzsdei megbízásait telefonon:

Angyal Krisztián	1-235-5852	Baráth Tibor	1-235-5854	Bereczk Zoltán	1-235-5860
Bézsényi Zoltán	1-235-5855	Boldizsár Péter	1-235-5114	Farkas László	1-235-5895
Hanzli Judit	1-235-5886	Keresztyén Attila	1-235-7564	Kéri Lajos	1-235-5874
Kincse Áron	1-235-5858	Kis Dániel	1-235-5873	Kovács Zsolt	1-235-5175
Lojts László	1-235-5849	Varjú Péter	1-235-5111	Vaszkó Szabolcs	1-235-5857

Honlap: www.erstebroker.hu, www.erstemarket.hu **e-mail:** erstebroker@erstebroker.hu

A kiadványban foglalt információk az Erste Befektetési Zrt. - 1138 Budapest, Népfürdő u. 24-26., tev. eng. szám: E-III/324/2008 és III/75.005-19/2002 (Társaság) által hitelesnek tartott forrásokon alapulnak, de azokért a Társaság szavatosságát vagy felelősséget nem vállal. A kiadványban foglaltak nem minősíthetők befektetésre való ösztönzésnek, befektetési tanácsadásnak, értékpapír jegyzésére, vételére, eladására vonatkozó felhívásnak vagy ajánlatnak. A tőkepiaci és makrogazdasági helyzetet, a befektetések és azok hozamai alakulását olyan tényezők alakítják, melyre a Társaságnak nincs befolyása, a befektető által hozott döntés következményei a Társaságra nem háríthatók át. A kiadványban foglaltak – teljes vagy részleges – felhasználása, többszörözése, publikálása, átdolgozása, terjesztése kizárólag a Társaság előzetes írásos engedélyével lehetséges. A kiadvány kiadása időpontjában érvényes. További részletek: www.erstebroker.hu, ügyletek előtti tájékoztatásról szóló Hirdetményben.

A kiadvány nem a befektetési elemzések függetlenségének előmozdítását célzó jogi követelményeknek megfelelően készült, nem vonatkozik rá a befektetési elemzések terjesztését, közzétételét megelőző ügyletkötésre vonatkozó tilalom.
