

BUX	19.195	0,3%	MOL	18.510	0,3%	Commerzbank	1,5	2,0%	EUR/HUF	279,09	-0,3%	Olaj (\$)	91,9	-0,0%
DAX	7.261	0,4%	Richter	39.400	-0,2%	BMW	60,8	0,6%	EUR/USD	1,2949	-0,0%	Arany (\$)	1.738	-1,0%
S&P	1.440	0,8%	OTP	4.293	0,7%	Nokia	2,0	2,0%	USD/HUF	215,58	-0,2%	10Y hozam	6,69	-11,0

előző napi záró adatok

Piaci áttekintés

- Jó hangulatban kezdődött a hét a tengerentúlon
- Rossz napja volt tegnap az aranynek
- Tovább erősödött a forint
- Emelkedés Ázsiában
- Az E-Star visszavásárolja kötvényeit
- Emelkedésre számítunk ma a BÉT-en



Ne maradjon le, értesüljön időben a piaci mozgásokról!

Díjmentes, egyedi árfolyam értesítések az Erste Marketen!

[Részletek](#)

Erste kommentár

Indul a gyorsjelentési dömping az USA-ban. Olyan nagygyűk jelentenek ma, mint a Coca-Cola, Goldman, IBM vagy Intel. Különben eddig 38 cég jelentett az 500 S&P indextagból, s eddig 7 százalékos volt az EPS növekedés, amely mintegy 8,5 százalékos meglepetés. Vagyis eddig viszonylag jól alakult a gyorsjelentési szezon. Ráadásul az a pletyi a piacon (az FT értesülései szerint), hogy a spanyolok már a héten kérhetik az ESM segítségét, de csak egy hitel lehetőségét a teljes segítség helyett. Ez lehetőséget adna az EKB kötvényvásárlási programjának elindítására. A hangulat közben kissé pozitívabba fordult a nemzetközi piacokon. A BUX továbbra is torlódik az ellenállásnál. Ráadásul mostanra a rövidtávú indikátorok olyan állapotba kerültek, hogy akár meg is próbálhatja a 19.300 pont körüli szint áttörését.



Kövesse az árfolyamokat minden pillanatban!

Erste MobilTőzsde

[Részletek](#)

Ma megjelenő fontos adatok	Ország	Időpont	Előző	Várakozás
ZEW gazdasági hangulat index (október)	Németország	11:00	-18,2	-14,9
Fogyasztói árindex (szeptember, év/év)	USA	14:30	1,7%	1,9%
Maginfláció (szeptember, év/év)	USA	14:30	1,9%	2%
Nettó pénzáramlás a tőkepiacokra (augusztus)	USA	15:00	\$73,7 milliárd	--
Ipari termelés (szeptember)	USA	15:15	-1,2%	0,2%
NAHB házárixindex (október)	USA	16:00	40	41
Intel (EPS Q3 2012)	USA	22:01	66 cent	49,6 cent
IBM (EPS Q3 2012)	USA	22:08	3,28 dollár	3,613 dollár
Forest Laboratories (EPS Q2 2013)	USA	14:00	91 cent	4,2 cent
Goldman Sachs (EPS Q3 2012)	USA	13:30	-1,4 dollár	2,276 dollár
Johnson & Johnson (EPS Q3 2012)	USA	13:45	124 cent	121,6 cent
Coca-Cola Co (EPS Q3 2012)	USA	13:40	51 cent	50,6 cent

Nemzetközi hírek

USA, Európa:

- A gyenge múlt heti teljesítmény után emelkedéssel kezdték a hetet a vezető tengerentúli mutatók. A hegymenet a nap elején kezdődött, és napközbeni kisebb megtorpanás után zárásig kitartott (Dow 0,71%, Nasdaq 0,65%, S&P500 0,8%).
- 1,1%-kal nőtt évesítve a kiskereskedelmi forgalom az Egyesült Államokban szeptemberben, miközben a piac 0,8%-os bővülést várt. Az augusztusi adatot pedig 0,9%-ról 1,2%-ra módosította felfelé a kereskedelmi tárca. Gépjárművek nélkül is jó adatot láttunk (1,1%), a várakozás itt 0,6% volt.
- A szeptemberi -10,4 pont után októberben -6,2 pontra kapaszkodott októberben a New York-i feldolgozóipari index. Ez az érték kedvezőtlenebb a várakozásoknál, mert a piac -4 pontra számított.
- Tegnap délután publikálta harmadik negyedéves számait a Citigroup. Az egy részvényre jutó tisztított eredmény 10%-kal haladta meg a konszenzust, 97 cent helyett 1,06 dollár lett, ami a tavalyi eredményénél 14%-kal rosszabb. A bevételek is felülmúlták a várakozásokat 6%-kal, így 19,4 milliárd dollárra rúgtak. A brókercege eladása miatt 4,7 milliárd dolláros ráfordítást számolt el a pénzügyintézet, ami rontotta az eredményt. A Citigroup 5,5 %-ot emelkedett az eredményre.
- A spanyol kormány készen áll, hogy hivatalosan is segílyt kérjen, így az EKB is beléphetne az ország kötvénypiacára. A kormány azt tervezi, hogy egyelőre nem az ESM-től kérnek segítséget, hanem más források segítségével teremtenék meg annak feltételeit, hogy az EKB elkezdhesse a kötvények vásárlását.
- Számos gyorsjelentést láthatunk ma a tengerentúlon. Zárás után jelent az Intel és az IBM, a délutáni órákban pedig a Coca-Cola, a Johnson & Johnson, a Goldman Sachs és a Forest Laboratories.
- Makrofronton sem fogunk unatkozni, Németországban hangulat indexet publikálnak 11 órakor, délután 14:30-kor inflációs adatok, 15:15-kor pedig ipari termelési adatok érkeznek az USA-ból. Ma 10:30-kor 12 és 18 hónapos spanyol állampapír aukció is lesz.

Olaj, arany:

- Folytatódott a lejtmenet az arany piacán, tegnap 1%-ot veszített értékéből a nemesfém. 1.754 dolláron indult a kereskedés, és egész napos lejtmenet után 1.737 dolláron állt meg zárásra az árfolyam. A reggeli órákban enyhe emelkedés látható, 1.739 dollárig korrigált a kurszus.
- Volatilis napja volt tegnap az olajnak. A 91,6 dolláros nyitás után 89,8 dollárig zuhant a kurszus, ahonnan irányt váltott, és zárásra a reggeli szint közelébe, 91,8 dollárig emelkedett. Reggel 92 dollárig korrigált az árfolyam.

Devizák:

- A forint árfolyama továbbra is erős volt tegnap. Az EUR/HUF árfolyam 280,56-ről 279,09-re változott, ezzel pedig áttörte a 280-as szintet. Magyarország CDS felára tovább csökkent 268 bázispontra.

- Kedvező hírek nyomán kedvező hangulat lett úrrá tegnap a piacokon, melyben az euró erősödni tudott a dollárral szemben. Az EUR/USD árfolyam 1,2928-ról 1,2951-ig emelkedett. Az eurót segítette, hogy a Spanyolországgal kapcsolatos aggodalmak csökkenhetnek, miután a GDP várakozásokat felfelé módosították, illetve miután arról jelentek meg információk, hogy akár még a héten hitelkeretért fordulhatnak az ESM-hez.



Devizára van szüksége befektetéseéhez?

Erste NetBroker Devizaváltás

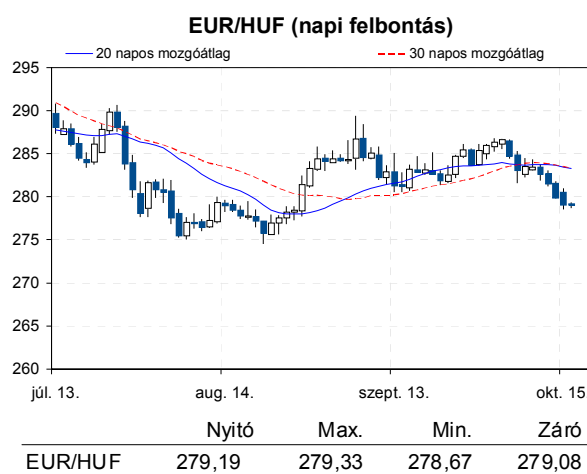
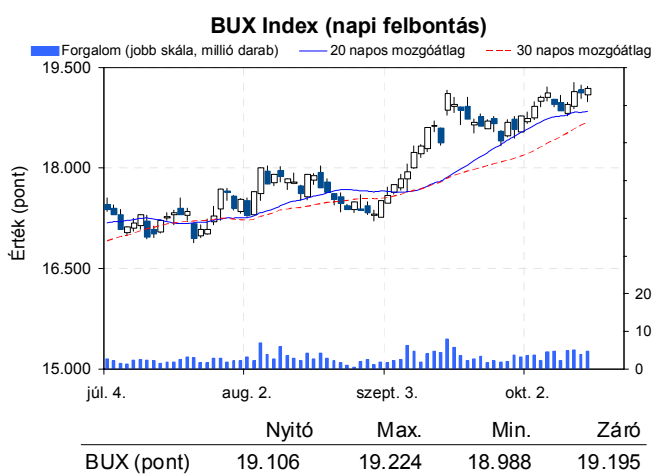
[Részletek](#)

Távol-Kelet:

- A Nikkei 1,25%-ot, a Hang Seng 0,3%-ot, a Shanghai index pedig 0,54%-ot emelkedett a mai nap folyamán.
- A gyengülő jen és a jó amerikai adatok hatására a japán export vállalatok emelkedtek jelentősen. A Toshiba 3,82%-ot, a Sony 2,08%-ot, a Citizen 4,42%-ot emelkedett.

Határidős piacok:

- A határidős indexek a pozitív tartományban vannak ma reggel.



Nemzetközi részvényindexek

	záró érték	változás	
		napi	52 hét
Dow Jones	13.424	0,7%	15,3%
Nasdaq Composite	3.064	0,7%	14,9%
Nasdaq 100	2.740	0,7%	15,5%
FTSE 100	5.806	0,2%	6,2%
RTX	2.104	-0,4%	2,0%

	záró érték	változás	
		napi	52 hét
WIG 20	2.377	0,1%	3,3%
PX	987	0,1%	5,4%
Hang Seng	21.207	0,3%	14,6%
Russell 2000	828	0,6%	16,3%
Nikkei	8.685	1,2%	-0,7%


BÉTa - Európai blue-chipek a BÉT-en

	záróár	változás			záróár	változás	
		napi	52 hét			napi	52 hét
Adidas	67,22	0,8%	34,9%	E.On	18,32	0,9%	3,5%
Arcelormittal	11,25	-1,7%	-21,7%	Fiat	4,25	-1,0%	-13,3%
Axa	11,83	0,7%	8,2%	Infineon	5,01	-0,6%	-17,7%
Banco Bilbao	5,96	0,4%	-4,3%	Linde	132,64	0,6%	20,3%
Banco Santander	5,81	1,2%	4,4%	Lufthansa	10,80	0,1%	9,8%
BASF	65,16	1,0%	27,2%	Nokia	1,99	2,0%	-56,1%
Bayer	68,50	0,8%	53,2%	Siemens	76,63	0,6%	2,6%
BMW	60,76	0,6%	7,7%	Telefonica	10,17	0,2%	-33,5%
BNP Paribas	39,01	1,4%	20,9%	Thyssenkrupp	17,81	0,6%	-16,4%
Commerzbank	1,50	2,0%	-11,4%	Total	38,50	1,0%	3,4%
Daimler	38,24	0,5%	1,0%	Unicredit	3,47	0,8%	-44,5%
Deutsche Bank	33,08	1,9%	20,5%				

A BÉTa piac árfolyamadatait díjmentesen követheti valós időben a www.erstemarket.hu honlapon!

Vállalati hírek

- **MOL:** A Parlament gazdasági bizottsága tegnap megerősítette, hogy az állam csak az újonnan épülő stratégiai gáztározók tulajdonjogát szeretné magáénak, a meglévők esetében elővásárlási jogot szeretne csupán.



MOL kereskedés long, vagy short irányba, napon túl is!

Erste MOL Certifikátok ▶ Részletek

- Az **E-Star** tegnap kérte a tőzsdét, hogy függessze fel részvényeit és kötvényeit az október 17-i kereskedés végéig. Nem sokkal ezután a cég bejelentette, hogy névérték alatt visszavásárolja kötvényeit (E-Star 2012/A; E-Star 2015/A; E-Star 2016/C és RFV 2014/A). A tranzakciót egy meg nem nevezett harmadik fél finanszírozza, a részleteket holnap tudhatjuk meg. A kötvények össznévértéke 9,5 milliárd forint, és a felfüggesztés előtt a névérték 40-50%-án forogtak. Egy esetleges felszámolás esetén szerintünk a kötvények névértékének kb. 40%-át fizethetik ki, így arra számítunk, hogy a visszavásárlási ár e körül, vagy ennél kicsit magasabb lesz. A holnap közzéteendő részletek fontosak mindenképpen fontosak lesznek, ugyanakkor hangsúlyozni kell, hogy a csőd még mindig fenyegeti a céget, hiszen nem lehet tudni, hogy a kötvényesek mekkora hányada adja el a kötvényét.

Fontosabb adatok

ERSTE ajánlások

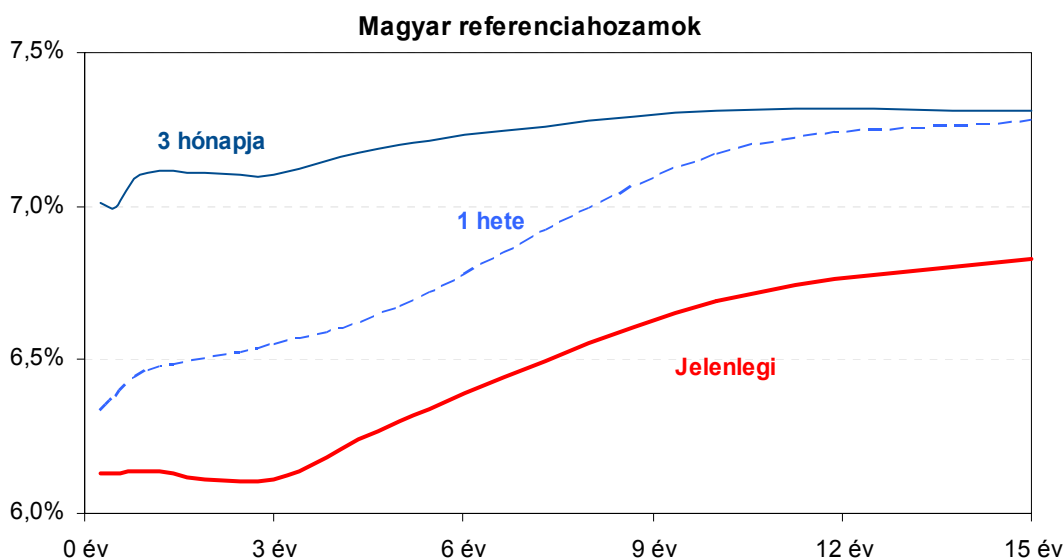
Cégnév	záróár	változás		forgalom	Ajánlás	Dátumtól	Célár
	HUF	napi	52 hét	db			
Állami Nyomda	450	2,3%	-34,8%	3.480	Vétel	2011.03.07	1.010
Egis	18.500	0,4%	8,9%	7.574	Vétel	2012.09.12	22.850
E-Star	435	1,2%	-93,6%	110	felülvizsgálat alatt	2011.05.17	felülvizsgálat alatt
FHB	477	-1,2%	-8,3%	3.035	Tartás	2012.02.06	550
Magyar Telekom	411	0,2%	-18,0%	3.868.217	Tartás	2012.06.19	470
MOL	18.510	0,3%	8,6%	74.840	Felhalmozás	2012.08.27	19.500
OTP	4.293	0,7%	23,0%	666.580	Tartás	2012.02.06	4.460
PannErgy	601	0,2%	-10,0%	8.019	Vétel	2009.12.11	1.228
Richter	39.400	-0,2%	10,4%	6.601	Vétel	2012.09.12	50.200

Amerikai szektorindexek

	záró érték	változás	
		napi	52 hét
Bank	16	1,1%	26,9%
Távközlés	45	-0,6%	17,6%
Olaj	1.234	0,4%	6,4%
Gyógyszer	377	1,7%	19,6%
Szállítmányozás	5.065	0,4%	8,0%
Félvezető	67	1,1%	-3,1%
Közszolgáltató	37	0,4%	7,9%
Kiskereskedelem	n.a.	n.a.	n.a.
Hadiipar	1.573	0,8%	2,6%

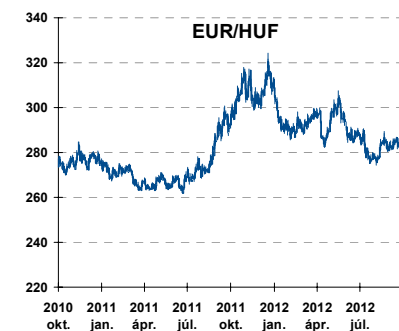
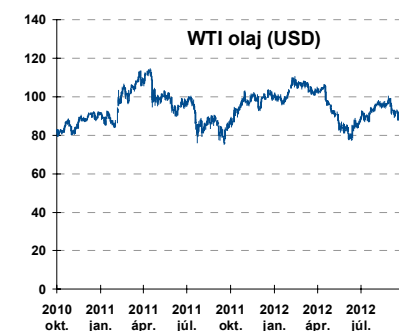
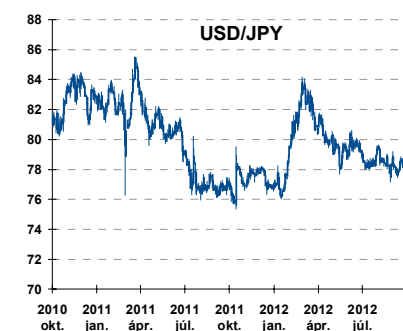
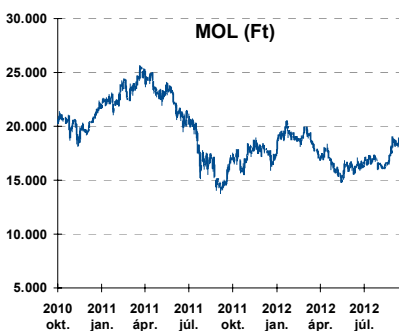
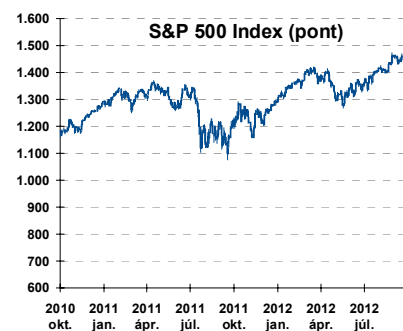
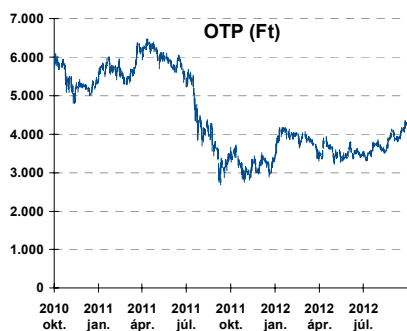
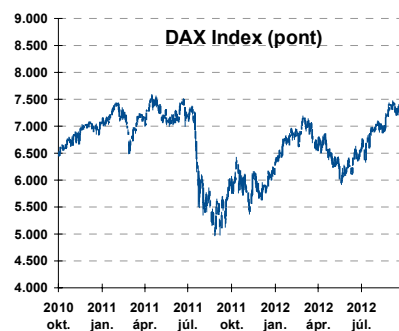
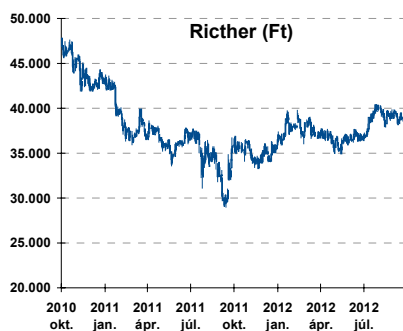
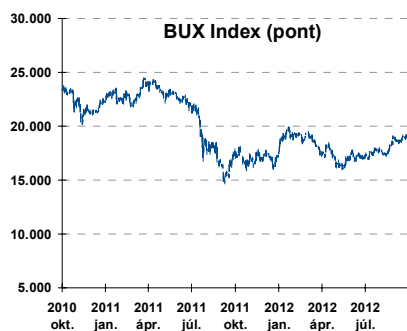
Államkötvények

	hozam	változás (bázispont)	
		napi	52 hét
USA 10 éves	1,67%	0,5	-58,0
EMU 10 éves	1,47%	2,7	-72,7
Magyar 10 éves	6,69%	-11,0	-99,0
Japán 10 éves	0,76%	0,6	-25,5
USA 5 éves	0,67%	0,6	-44,5
EMU 5 éves	0,52%	2,3	-87,0
Magyar 5 éves	6,30%	-8,0	-93,0
Japán 5 éves	0,20%	0,5	-17,8
EMU 3 hónapos	0,02%	-4,6	-42,7



Alapkamatok (%): **MNB 6,50** **ECB 0,75** **FED 0,25** **BOE 0,50** **BOJ 0,10** **SNB 0,00**

Fontosabb instrumentumok árfolyamának alakulása



Az Erste-Sparinvest KAG által kezelt alapok eszközértéke

Alap	eszközérték		hozam	
	2012.10.15	3 hó	6 hó	12 hó
ESPA Stock America	55.195,67	-2,97%	-2,36%	16,85%
ESPA Stock Global	17.728,21	-3,41%	-4,34%	11,79%
ESPA Stock Europe Active	32.551,22	1,94%	1,31%	11,77%
ESPA Stock Japan	16.083,70	-13,72%	-18,21%	-7,69%
ESPA Stock Europe-Emerging	31.553,87	2,12%	-4,31%	12,00%
ESPA Stock Global Emerging-Market	44.945,28	-2,73%	-7,77%	5,12%
ESPA Stock Europe Properties	56.087,05	0,03%	5,01%	8,10%
ESPA Stock Brick (EUR)	96,02	1,19%	-5,47%	4,95%
ESPA Cash Euro-Plus (EUR)	112,14	0,51%	1,12%	2,44%
ESPA Bond International	6.373,53	-6,35%	-2,28%	4,25%
ESPA Bond Euro Corporate	46.194,77	0,05%	-1,49%	6,52%
ESPA Bond Emerging-Markets	51.282,39	2,00%	2,92%	11,58%
ESPA Bond Europe (EUR)	136,78	1,62%	4,24%	9,42%
ESPA Bond Dollar (USD)	130,95	-0,53%	1,95%	3,16%
ESPA Bond Dollar Corporate (USD)	173,01	3,34%	6,66%	12,15%
ESPA Cash Corporate Plus	35.201,49	-0,01%	-3,06%	2,26%
ESPA Cash Dollar (USD)	134,22	0,23%	0,19%	0,42%
ESPA Cash Emerging Markets	35.448,02	-0,28%	-3,66%	-0,75%
ESPA Stock Adriatic	916,11	1,99%	-12,82%	-13,46%
ESPA Stock Agricultural	2.384,12	-4,70%	-5,33%	7,47%
ESPA Stock Asia-Infrastructure	1.826,61	-3,87%	-9,49%	0,27%
ESPA Stock Commodities	29.985,00	-1,28%	-4,42%	5,06%
ESPA Stock Istanbul	111.994,80	1,36%	8,45%	23,41%
ESPA Stock Pharma	33.195,58	-3,68%	5,39%	19,15%
ESPA Stock Russia	1.927,47	-0,96%	-13,43%	1,86%
ESPA Stock Techno	7.796,72	-1,95%	-5,99%	11,73%
ESPA WWF Stock Umwelt	19.877,00	-7,00%	-7,99%	-31,75%

Az Erste Alapkezelő Zrt. által kezelt alapok eszközértéke

ERSTE Tőkevédett Pénzpiaci	2.0821	1,66%	3,44%	6,44%
ERSTE Ingatlan	1.9643	1,89%	3,90%	7,79%
ERSTE Megtakarítási Alapok Alapja	1.2104	2,72%	6,07%	9,88%
ERSTE Válogatott Alapok Alapja	1.1595	3,53%	4,91%	2,06%
ERSTE Nyíltvégű Hazai Indexkövető Alap	1.1516	10,98%	8,58%	7,04%
ERSTE Tőke-és Hozamvédett Alap	13526,0	1,62%	3,42%	6,66%
ERSTE XL Kötvény Alap	1.5629	6,46%	16,21%	13,10%
ERSTE Közép-Európai Részvény Alap	1.8566	8,49%	5,32%	3,01%
ERSTE Rövid Kötvény	2.576	3,76%	8,67%	11,94%
ERSTE € Pénzpiaci	1.1024	0,47%	1,06%	2,27%
ERSTE \$ Pénzpiaci	1.0783	0,57%	1,21%	2,36%
ERSTE Tőkevédett Likviditási Alap	1.473962	1,52%	3,11%	6,03%
ERSTE Euro Ingatlan Alap	1.1744	1,03%	2,20%	4,55%

A fenti táblázatokban közölt hozam adatok a 2001. évi CXX. törvény vonatkozó rendelkezései értelmében nem évesített adatok, hanem a jelzett időszak során ténylegesen bekövetkezett árfolyamváltozás százalékos mutatói.

Fogalmak

P/E = P / EPS = Price / Earning Per Share = A részvényárfolyam osztva az egy részvényre jutó eredménnyel

EPS = A vállalat nettó eredménye osztva a forgalomban levő részvények számával

Megmutatja, hogy a részvényvásárlással eszközölt befektetésünk hány év alatt térül meg nettó eredmény szinten.

Az alacsony PE mutató a következőket jelentheti: (i) alulárzott a részvény; (ii) az eredménye csökkenni fog az adott vagy az elkövetkező években.

A magas PE mutató a következőket jelentheti: (i) túlárzott a részvény; (ii) magas eredménybővülés várható az adott és/vagy az elkövetkező években.

EV/EBITDA = Enterprise Value / Earnings Before Interest Tax Depreciation and Amortization

EV = Piaci kapitalizáció+ nettó adósság

Piaci kapitalizáció = Részvény szám szorozva az árfolyammal

Nettó adósság = Rövid és hosszú távú adósság összege mínusz a cég készpénzállománya

EBITDA = Operatív eredmény és az amortizáció összege

Operatív eredmény = A nettó eredmény, a kisebbségi részesedés, az adó és a pénzügyi eredmény összege = Az értékesítés árbevétele csökkentve a cég működési költségeivel.

Megmutatja, hogy a cég működéséből keletkező eredményből hány év alatt lehetne kifizetni a részvényeseket és a hitelezőket.

Az alacsony EV/EBITDA mutató a következőket jelentheti: (i) alulárzott a részvény; (ii) a cég bruttó készpénztermelése az elkövetkező években csökkenni fog.

A magas EV/EBITDA mutató a következőket jelentheti: (i) túlárzott a részvény; (ii) a cég bruttó készpénztermelése az elkövetkező években növekedni fog.

P/BVPS = Price per Book Value Per Share = A részvényárfolyam osztva az egy részvényre jutó könyvszerinti eszközértékkel

BVPS = Book Value Per Share = Könyvszerinti érték osztva a részvényzámmal

Könyvszerinti érték = A cég sajáttőkéje

Megmutatja, hogy hányszorosát fizeti a piac a tulajdonolt eszközök piaci értékének (más szavakkal: ha felszámolnánk a céget, akkor a hitelezők kifizetése után rendelkezésre álló pénz hányszorosát fizetjük ki az adott árfolyamon vásárolt részvény esetén).

Az alacsony P/BVPS mutató a következőket jelentheti: (i) alulárzott a részvény; (ii) a sajáttőkére vetített megtérülés – azaz a nettó eredmény osztva a saját tőkével – alacsony, azaz kisebb, mint az elvárt hozam (esetleg negatív - azaz veszteség), amely általában az adott ország kockázatmentes kamatlábánál 0-5% ponttal nagyobb hozamot jelent.

A magas P/BVPS mutató a következőket jelentheti: (i) túlárzott a részvény; (ii) a sajáttőkére vetített megtérülés – azaz a nettó eredmény osztva a saját tőkével – magas, azaz magasabb, mint az elvárt hozam, amely általában az adott ország kockázatmentes kamatlábánál 0-5% ponttal nagyobb hozamot jelent.

Az Erste Brókerek munkanapokon 8:30 és 22:00 óra között várják tőzsdei megbízásait telefonon:

Angyal Krisztián	1-235-5852	Baráth Tibor	1-235-5854	Bereczk Zoltán	1-235-5860
Bézsényi Zoltán	1-235-5855	Boldizsár Péter	1-235-5114	Farkas László	1-235-5895
Hanzli Judit	1-235-5886	Keresztyén Attila	1-235-7564	Kéri Lajos	1-235-5874
Kincse Áron	1-235-5858	Kis Dániel	1-235-5873	Kovács Zsolt	1-235-5175
Lojts László	1-235-5849	Varjú Péter	1-235-5111	Vaszko Szabolcs	1-235-5857

Honlap: www.erstebroker.hu, www.erstemarket.hu **e-mail:** erstebroker@erstebroker.hu

A kiadványban foglalt információk az Erste Befektetési Zrt. - 1138 Budapest, Népfürdő u. 24-26., tev. eng. szám: E-III/324/2008 és III/75.005-19/2002 (Társaság) által hitelesnek tartott forrásokon alapulnak, de azokért a Társaság szavatosságát vagy felelősséget nem vállal. A kiadványban foglaltak nem minősíthetők befektetésre való ösztönzésnek, befektetési tanácsadásnak, értékpapír jegyzésére, vételére, eladására vonatkozó felhívásnak vagy ajánlatnak. A tőkepiaci és makrogazdasági helyzetet, a befektetések és azok hozamai alakulását olyan tényezők alakítják, melyre a Társaságnak nincs befolyása, a befektető által hozott döntés következményei a Társaságra nem háríthatók át. A kiadványban foglaltak – teljes vagy részleges – felhasználása, többszörözése, publikálása, átdolgozása, terjesztése kizárólag a Társaság előzetes írásos engedélyével lehetséges. A kiadvány kiadása időpontjában érvényes. További részletek: www.erstebroker.hu, ügyletek előtti tájékoztatásról szóló Hirdetményben.

A kiadvány nem a befektetési elemzések függetlenségének előmozdítását célzó jogi követelményeknek megfelelően készült, nem vonatkozik rá a befektetési elemzések terjesztését, közzétételét megelőző ügyletkötésre vonatkozó tilalom.
