

BUX	18.865	-0,5%	MOL	18.500	0,0%	Commerzbank	1,4	0,0%	EUR/HUF	283,43	-0,0%	Olaj (\$)	92,4	3,4%
DAX	7.235	-0,8%	Richter	38.900	0,1%	BMW	60,0	-0,1%	EUR/USD	1,2885	-0,6%	Arany (\$)	1.764	-0,6%
S&P	1.441	-1,0%	OTP	4.079	-1,9%	Nokia	2,1	2,5%	USD/HUF	219,95	0,6%	10Y hozam	7,17	-3,0

előző napi záró adatok

Piaci áttekintés

- Folytatódott a lejtmenet, jobb számokat publikált az Alcoa
- Szárguldott tegnap az olaj
- A kedvezőtlen hangulat ellenére is stabil maradt a forint
- A csökkenés volt jellemző a távol-keleti piacokon
- További csökkenés várható ma



Ne maradjon le, értesüljön időben a piaci mozgásokról!

Díjmentes, egyedi árfolyam értesítések az Erste Marketen!

[Részletek](#)

Erste kommentár

Továbbra is a félelmek dominálnak a piacokon, s így a lokális csúcsok közeléből dél felé veszik az irányt az indexek. Pedig tegnap voltak segítő körülmények, amelyek emelhették volna az indexek értékét, de ez a délelőtti órákban elhalt. Legalábbis ami a DAX-ot illeti. A BUX relatíve erős volt. Zárás után megkezdődött a gyorsjelentési szezon az USA-ban, jelentett az Alcoa. Ugyan az eredménye enyhén jobb lett a vártnál, de a kilátások a kínai kereslet miatt nem túl fényesek. Ugyanakkor a cég megismételte korábbi véleményét, hogy 2020-ra az alumínium iránti kereslet duplázódhat. Szóval a gyorsjelentési szezon nem kezdődött fantasztikusan. Egyelőre az aggodalom az úr a piacokon, amely további eróziót hozhat, de ne feledkezzünk el arról, hogy a DAX és a BUX is közel van egy-egy természetes támaszhoz, azaz a lefelé irányuló mozgásnak limitálnak kéne lennie.



Befektetési hitel euróban és forintban is!

Tőkeáttételes kereskedés külföldi papírokkal napon túl, devizában is.

[Részletek](#)

Ma megjelenő fontos adatok	Ország	Időpont	Előző	Várakozás
Nagykereskedelmi árindex (szeptember, év/év, tény)	Németország	08:00	3,1%	4,2%
Jelzáloghitel igénylések (október 5)	USA	13:00	16,6%	--
Nagykereskedelmi készletállomány (augusztus)	USA	16:00	0,7%	0,4%

Nemzetközi hírek

USA, Európa:

- A harmadik negyedév első gyorsjelentését várták tegnap a piacok, de a hangulat hétfőhöz hasonlóan tegnap is elég borús volt (Dow -0,81%, Nasdaq -1,52%, S&P500 -1,02%).
- A rossz hangulathoz hozzájárult, hogy az IMF 3,6%-ról 3,3%-ra rontotta a globális növekedési előrejelzését idénre.
- Az Alcoa zárás után publikálta negyedéves számait. A részvényenkénti profit az egyszeri tételeket szűrve 3 cent lett, ami jobb az elemzők által várt -0,1 centhez képest. Az egyszeri tételeket is figyelembe véve 143 millió dollár lett a mínusz, az árbevétel 8%-kal 5,8 milliárd dollárra csökkent a bázis időszakhoz képest, de még így is meghaladta az elemzői konszenzust.
- Olli Rehn arról beszélt tegnap, hogy két év haladékot kapna Görögország, hogy teljesítse a hitelprogram feltételeit. A mentőcsomag következő, 31,5 milliárd dolláros részéről legkésőbb novemberig születik döntés, de a pénz utalása előtt a kormánynak törvénybe kell foglalnia, és végre kell hajtania azt a 89 intézkedést, amiről tavasszal állapodott meg a hitelezőkkel.
- A görög tüntetők tegnap összecsaptak a rendőrökkel Athénban, miközben Angela Merkel a beszédét tartotta. A német kancellár szerint Görögország az eurózónában maradhat, de a kormánynak további erőfeszítéseket kell tennie, mert az eddigi reformok sikeresek, de az ország még nem ért az út végére.

Olaj, arany:

- Veszteséggel zárta a tegnapi kereskedést az arany árfolyama. 1.780 dollárról indult a kereskedés, és 1.764 dolláron fejezte be a napot az arany, a 20 napos mozgóátlag állította meg az árfolyam esését.
- Nagyot rallyzott a kőolaj árfolyama tegnap, 3,1%-os emelkedés után a 20 napos mozgóátlag állította meg a kurzust 92,4 dollárnál.
- A török-szír feszültségek táplálták az emelkedést, mert a befektetők attól félnek, hogy komolyabb összetűzés esetén a közel-keleti export egy része megbénulhat.
- A Nemzetközi Energiahivatal jelentése szerint az iraki kitermelés az évtized végére megduplázódhat (2,6 millióról 6,1 millióra .bővíülhet az export 2020-ra).

Devizák:

- A forint árfolyamának a tegnapi negatív hangulatban is sikerült stabilnak maradnia és nem volt tapasztalható érdemi elmozdulás. A forint árfolyama az euróval szemben a nyitó 283,46-os értékről 283,40-re változott. A tegnap publikált hazai külker egyenleg a várakozásokat felülmúló többletet mutatott.
- A növekvő bizonytalanság ismételten a dollár erősödését eredményezte. Az EUR/USD árfolyam az 1,2968-as árfolyamról 1,2885-re változott. Az kurzus egészen a 30 napos árfolyamig csökkent, s ma reggel is tovább folytatódott a dollár erősödése, az árfolyam minimuma már megközelítette a 200 napos mozgóátlagot is.



Devizára van szüksége befektetéseéhez?

Erste NetBroker Devizaváltás

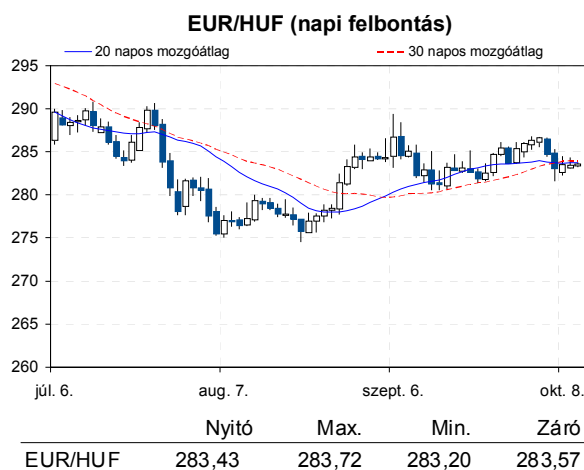
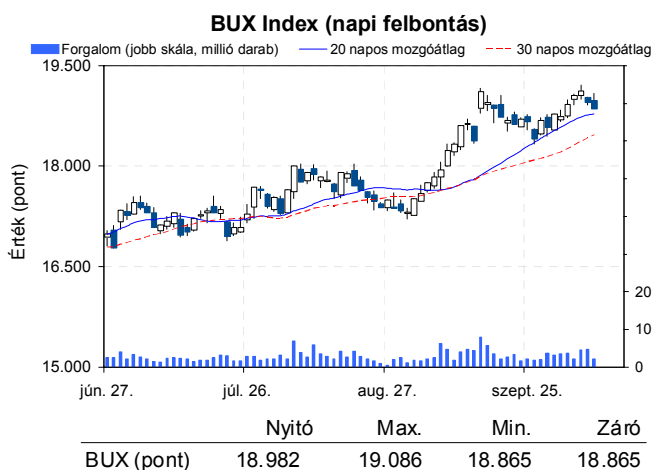
▶ Részletek

Távol-Kelet:

- Az ázsiai piacok is követték a nemzetközi irányt és csökkentek a ma reggeli kereskedés során. A Nikkei 1,87%-ot, a Hang Seng index értéke 0,15%-ot, a Shanghai index értéke 0,11%-ot csökkent.
- Kínában a jegybankelnök és a pénzügyminiszter is bejelentette, hogy nem fognak részt venni az IMF évente megrendezett, idén Tokióban tartott találkozásán a Japán és Kína közti feszült viszony miatt.
- Indiában növekvő autóértékesítésről számoltak be.
- Dél-Koreában a vártnál jobb munkanélküliségi adatokat tettek közzé.
- Tegnap az Alcoa vártnál jobb gyorsjelentése sem tudott optimizmust hozni a távol-keleti piacoknak, többek között azért sem, mert az acélipari vállalat a romló kínai kilátásokra hivatkozva 7%-ról 6%-ra rontotta idei évre vonatkozó növekedési várakozásait.

Határidős piacok:

- Minden határidős index a negatív tartományban van ma reggel.



Nemzetközi részvényindexek

	záró érték	változás	
		napi	52 hét
Dow Jones	13.474	-0,8%	17,8%
Nasdaq Composite	3.065	-1,5%	19,4%
Nasdaq 100	2.742	-1,6%	20,3%
FTSE 100	5.810	-0,5%	7,6%
RTX	2.145	-0,1%	10,8%

	záró érték	változás	
		napi	52 hét
WIG 20	2.376	-1,0%	4,9%
PX	986	0,0%	5,7%
Hang Seng	20.926	-0,1%	18,2%
Russell 2000	828	-1,3%	20,9%
Nikkei	8.618	-1,7%	0,1%


BÉTa - Európai blue-chipek a BÉT-en

	záróár	változás			záróár	változás	
		napi	52 hét			napi	52 hét
Adidas	66,01	-0,2%	33,8%	E.On	18,07	-1,6%	1,4%
Arcelormittal	11,39	1,5%	-17,3%	Fiat	4,28	-0,2%	-5,2%
Axa	11,67	-1,0%	1,2%	Infineon	5,05	-1,8%	-15,8%
Banco Bilbao	6,02	-2,3%	-4,2%	Linde	132,38	-0,4%	23,0%
Banco Santander	5,84	-2,5%	2,9%	Lufthansa	10,73	-0,9%	8,3%
BASF	64,33	-1,8%	25,9%	Nokia	2,09	2,5%	-53,9%
Bayer	67,71	-0,8%	61,0%	Siemens	78,40	-0,6%	6,4%
BMW	60,02	-0,1%	13,7%	Telefonica	10,30	-2,0%	-31,8%
BNP Paribas	38,06	-1,6%	17,1%	Thyssenkrupp	17,17	-1,1%	-14,8%
Commerzbank	1,41	0,0%	-22,9%	Total	38,39	0,3%	6,9%
Daimler	37,86	-1,1%	7,5%	Unicredit	3,44	0,5%	-45,9%
Deutsche Bank	31,67	-1,3%	15,5%				

A BÉTa piac árfolyamadatait díjmentesen követheti valós időben a www.erstemarket.hu honlapon!

Vállalati hírek

- Az **OTP** 2012. október 8-án 5.825 darab, október 9-én pedig további 1.833 darab törzsrészcsemet értékesített javadalmazási politikája keretében, így bank saját tulajdonában lévő OTP törzsrészcsemetek állománya 4.303.679 darabra (1,54%) változott.
- Erdei Tamás, az **OTP** igazgatósági tagja 2012. október 9-én 4.120 forintos átlagáron 11.150 darab OTP törzsrészcsemet értékesített. A tranzakciót követően Erdei Tamás nem rendelkezik OTP részcsemetekkel.



OTP kereskedés long, vagy short irányba, napon túl is!
 Erste OTP Certifikátok

▶ [Részletek](#)

- A **PannErgy** tegnap jelentette be, hogy csak november közepén kerül sor a nyomáspróbára Miskolcon. A késésre számítani lehetett, így árfolyamhatást nem várunk.
- A hódmezővásárhelyi önkormányzat saját fűtési rendszereket vásárol az **E-Star** rendszerének kiváltására, egyúttal véglegesen le szeretné zárni a felek közti jogvitát. A hír kedvezőtlen az E-Starra nézve.

Fontosabb adatok

ERSTE ajánlások

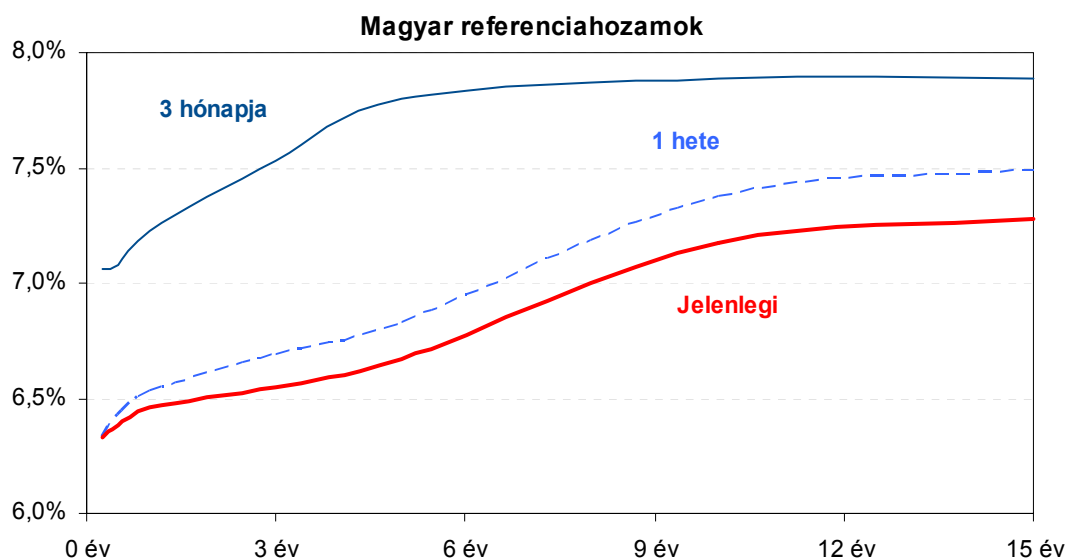
Cégnév	záróár	változás		forgalom	Ajánlás	Dátumtól	Célár
	HUF	napi	52 hét	db			
Állami Nyomda	430	-0,5%	-39,3%	642	Vétel	2011.03.07	1.010
Egis	17.950	0,1%	13,2%	2.996	Vétel	2012.09.12	22.850
E-Star	440	-1,3%	-93,5%	69.042	felülvizsgálat alatt	2011.05.17	felülvizsgálat alatt
FHB	475	-0,6%	-8,5%	16.770	Tartás	2012.02.06	550
Magyar Telekom	417	0,0%	-21,0%	1.005.193	Tartás	2012.06.19	470
MOL	18.500	0,0%	11,9%	15.415	Felhalmozás	2012.08.27	19.500
OTP	4.079	-1,9%	25,1%	985.398	Tartás	2012.02.06	4.460
PannErgy	600	0,0%	-10,3%	8.854	Vétel	2009.12.11	1.228
Richter	38.900	0,1%	17,6%	4.208	Vétel	2012.09.12	50.200

Amerikai szektorindexek

	záró érték	változás	
		napi	52 hét
Bank	16	-0,6%	28,2%
Távközlés	46	-1,4%	23,1%
Olaj	1.255	-0,3%	12,4%
Gyógyszer	374	-1,1%	19,7%
Szállítmányozás	5.000	-1,1%	10,4%
Félvezető	68	-1,2%	0,3%
Közszolgáltató	37	-0,2%	7,9%
Kiskereskedelem	n.a.	n.a.	n.a.
Hadiipar	1.567	-0,9%	3,5%

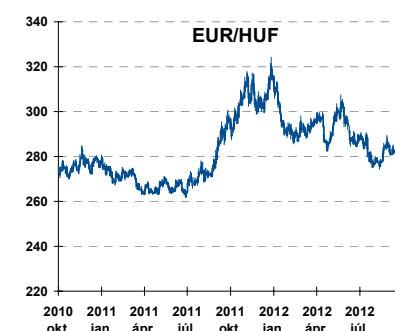
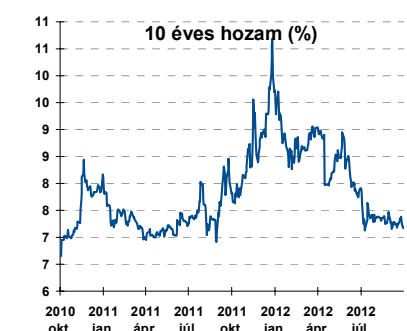
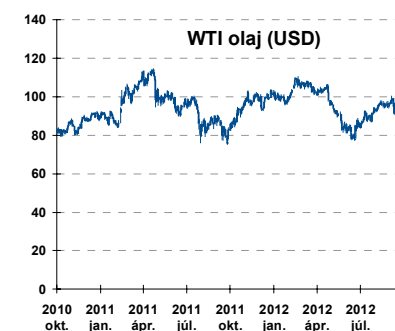
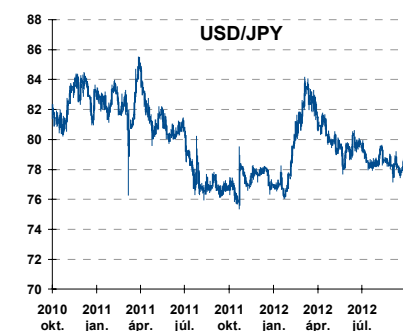
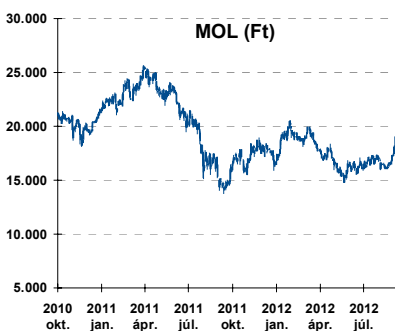
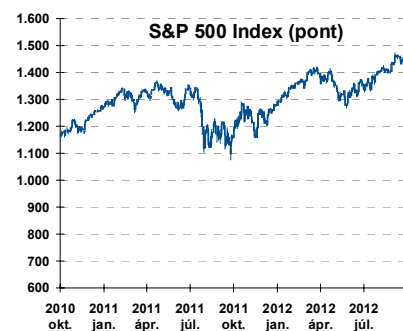
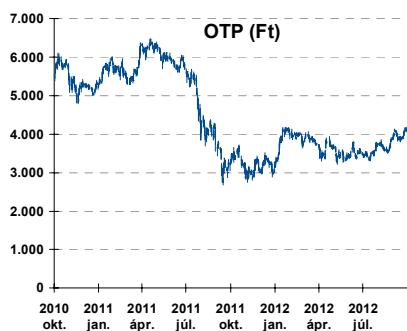
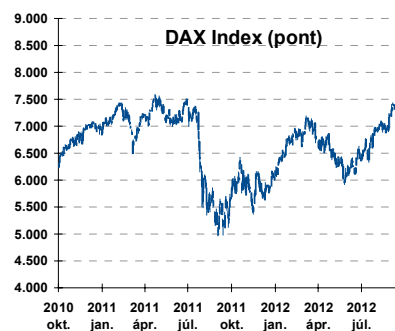
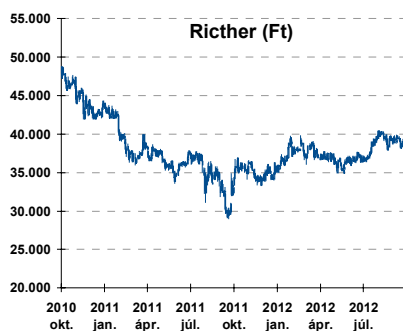
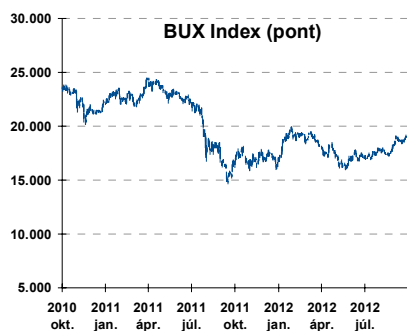
Államkötvények

	hozam	változás (bázispont)	
		napi	52 hét
USA 10 éves	1,72%	0,2	-36,1
EMU 10 éves	1,47%	-0,1	-52,8
Magyar 10 éves	7,17%	-3,0	-80,0
Japán 10 éves	0,77%	-0,4	-21,9
USA 5 éves	0,66%	-0,3	-42,4
EMU 5 éves	0,53%	-0,8	-71,9
Magyar 5 éves	6,67%	1,0	-87,0
Japán 5 éves	0,19%	-0,5	-15,7
EMU 3 hónapos	0,02%	4,2	-47,6



Alapkatatok (%): MNB 6,50 ECB 0,75 FED 0,25 BOE 0,50 BOJ 0,10 SNB 0,00

Fontosabb instrumentumok árfolyamának alakulása



Az Erste-Sparinvest KAG által kezelt alapok eszközértéke

Alap	eszközérték		hozam	
	2012.10.09	3 hó	6 hó	12 hó
ESPA Stock America	56.990,73	0,39%	0,53%	22,88%
ESPA Stock Global	18.263,12	-0,23%	-1,33%	17,10%
ESPA Stock Europe Active	33.382,12	5,66%	3,10%	15,39%
ESPA Stock Japan	16.747,81	-12,14%	-13,59%	-3,57%
ESPA Stock Europe-Emerging	32.150,58	5,26%	-2,29%	17,18%
ESPA Stock Global Emerging-Market	45.612,39	-1,48%	-5,75%	10,23%
ESPA Stock Europe Properties	56.599,77	2,30%	5,71%	9,61%
ESPA Stock Brick (EUR)	95,83	0,65%	-6,25%	8,64%
ESPA Cash Euro-Plus (EUR)	112,08	0,60%	1,03%	2,23%
ESPA Bond International	6.421,60	-5,03%	-0,47%	2,57%
ESPA Bond Euro Corporate	46.747,45	1,30%	0,30%	7,53%
ESPA Bond Emerging-Markets	51.710,50	3,73%	4,95%	13,40%
ESPA Bond Europe (EUR)	136,37	1,98%	4,00%	8,58%
ESPA Bond Dollar (USD)	130,49	-0,74%	1,83%	2,14%
ESPA Bond Dollar Corporate (USD)	171,74	3,12%	6,07%	12,03%
ESPA Cash Corporate Plus	35.646,56	1,12%	-1,33%	3,10%
ESPA Cash Dollar (USD)	134,22	0,22%	0,19%	0,42%
ESPA Cash Emerging Markets	35.748,72	0,93%	-2,29%	0,32%
ESPA Stock Adriatic	922,24	3,04%	-11,23%	-12,54%
ESPA Stock Agricultural	2.443,22	-2,17%	-1,77%	14,48%
ESPA Stock Asia-Infrastructure	1.867,17	-1,26%	-7,02%	8,11%
ESPA Stock Commodities	30.731,75	1,65%	-2,28%	10,13%
ESPA Stock Istanbul	109.720,59	0,59%	6,85%	20,95%
ESPA Stock Pharma	33.983,70	-0,87%	6,94%	21,20%
ESPA Stock Russia	1.989,19	4,08%	-10,32%	10,08%
ESPA Stock Techno	8.084,47	0,83%	-2,84%	19,47%
ESPA WWF Stock Umwelt	20.652,42	-3,28%	-3,90%	-28,61%

Az Erste Alapkezelő Zrt. által kezelt alapok eszközértéke

ERSTE Tőkevédett Pénzpiaci	2,0794	1,69%	3,43%	6,41%
ERSTE Ingatlan	1,9615	1,90%	3,91%	7,78%
ERSTE Megtakarítási Alapok Alapja	1,2086	2,80%	6,08%	9,89%
ERSTE Válogatott Alapok Alapja	1,1557	3,22%	4,42%	1,53%
ERSTE Nyíltvégű Hazai Indexkövető Alap	1,1427	9,51%	2,51%	11,80%
ERSTE Tőke-és Hozamvédett Alap	13510,0	1,64%	3,45%	6,64%
ERSTE XL Kötvény Alap	1,5356	6,04%	14,55%	12,80%
ERSTE Közép-Európai Részvény Alap	1,8737	10,10%	5,09%	4,77%
ERSTE Rövid Kötvény	2,5674	3,90%	8,49%	11,88%
ERSTE € Pénzpiaci	1,1021	0,49%	1,07%	2,27%
ERSTE \$ Pénzpiaci	1,0778	0,57%	1,22%	2,35%
ERSTE Tőkevédett Likviditási Alap	1,472333	1,53%	3,12%	6,01%
ERSTE Euro Ingatlan Alap	1,1735	1,06%	2,20%	4,55%

A fenti táblázatokban közölt hozam adatok a 2001. évi CXX. törvény vonatkozó rendelkezései értelmében nem évesített adatok, hanem a jelzett időszak során ténylegesen bekövetkezett árfolyamváltozás százalékos mutatói.

Fogalmak

P/E = P / EPS = Price / Earning Per Share = A részvényárfolyam osztva az egy részvényre jutó eredménnyel

EPS = A vállalat nettó eredménye osztva a forgalomban levő részvények számával

Megmutatja, hogy a részvényvásárlással eszközölt befektetésünk hány év alatt térül meg nettó eredmény szinten.

Az alacsony PE mutató a következőket jelentheti: (i) alulárzott a részvény; (ii) az eredménye csökkenni fog az adott vagy az elkövetkező években.

A magas PE mutató a következőket jelentheti: (i) túlárzott a részvény; (ii) magas eredménybővülés várható az adott és/vagy az elkövetkező években.

EV/EBITDA = Enterprise Value / Earnings Before Interest Tax Depreciation and Amortization

EV = Piaci kapitalizáció+ nettó adósság

Piaci kapitalizáció = Részvény szám szorozva az árfolyammal

Nettó adósság = Rövid és hosszú távú adósság összege mínusz a cég készpénzállománya

EBITDA = Operatív eredmény és az amortizáció összege

Operatív eredmény = A nettó eredmény, a kisebbségi részesedés, az adó és a pénzügyi eredmény összege = Az értékesítés árbevétele csökkentve a cég működési költségeivel.

Megmutatja, hogy a cég működéséből keletkező eredményből hány év alatt lehetne kifizetni a részvényeseket és a hitelezőket.

Az alacsony EV/EBITDA mutató a következőket jelentheti: (i) alulárzott a részvény; (ii) a cég bruttó készpénztermelése az elkövetkező években csökkenni fog.

A magas EV/EBITDA mutató a következőket jelentheti: (i) túlárzott a részvény; (ii) a cég bruttó készpénztermelése az elkövetkező években növekedni fog.

P/BVPS = Price per Book Value Per Share = A részvényárfolyam osztva az egy részvényre jutó könyvszerinti eszközértékkel

BVPS = Book Value Per Share = Könyvszerinti érték osztva a részvénytárral

Könyvszerinti érték = A cég sajáttőkéje

Megmutatja, hogy hányszorosát fizeti a piac a tulajdonolt eszközök piaci értékének (más szavakkal: ha felszámolnánk a céget, akkor a hitelezők kifizetése után rendelkezésre álló pénz hányszorosát fizetjük ki az adott árfolyamon vásárolt részvény esetén).

Az alacsony P/BVPS mutató a következőket jelentheti: (i) alulárzott a részvény; (ii) a sajáttőkére vetített megtérülés – azaz a nettó eredmény osztva a saját tőkével – alacsony, azaz kisebb, mint az elvárt hozam (esetleg negatív - azaz veszteség), amely általában az adott ország kockázatmentes kamatlábánál 0-5% ponttal nagyobb hozamot jelent.

A magas P/BVPS mutató a következőket jelentheti: (i) túlárzott a részvény; (ii) a sajáttőkére vetített megtérülés – azaz a nettó eredmény osztva a saját tőkével – magas, azaz magasabb, mint az elvárt hozam, amely általában az adott ország kockázatmentes kamatlábánál 0-5% ponttal nagyobb hozamot jelent.

Az Erste Brókerek munkanapokon 8:30 és 22:00 óra között várják tőzsdei megbízásait telefonon:

Angyal Krisztián	1-235-5852	Baráth Tibor	1-235-5854	Bereczk Zoltán	1-235-5860
Bézsényi Zoltán	1-235-5855	Boldizsár Péter	1-235-5114	Farkas László	1-235-5895
Hanzli Judit	1-235-5886	Keresztyén Attila	1-235-7564	Kéri Lajos	1-235-5874
Kincse Áron	1-235-5858	Kis Dániel	1-235-5873	Kovács Zsolt	1-235-5175
Lojts László	1-235-5849	Varjú Péter	1-235-5111	Vaszkó Szabolcs	1-235-5857

Honlap: www.erstebroker.hu, www.erstemarket.hu **e-mail:** erstebroker@erstebroker.hu

A kiadványban foglalt információk az Erste Befektetési Zrt. - 1138 Budapest, Népfürdő u. 24-26., tev. eng. szám: E-III/324/2008 és III/75.005-19/2002 (Társaság) által hitelesnek tartott forrásokon alapulnak, de azokért a Társaság szavatosságát vagy felelősséget nem vállal. A kiadványban foglaltak nem minősíthetők befektetésre való ösztönzésnek, befektetési tanácsadásnak, értékpapír jegyzésére, vételére, eladására vonatkozó felhívásnak vagy ajánlatnak. A tőkepiaci és makrogazdasági helyzetet, a befektetések és azok hozamai alakulását olyan tényezők alakítják, melyre a Társaságnak nincs befolyása, a befektető által hozott döntés következményei a Társaságra nem háríthatók át. A kiadványban foglaltak – teljes vagy részleges – felhasználása, többszörözése, publikálása, átdolgozása, terjesztése kizárólag a Társaság előzetes írásos engedélyével lehetséges. A kiadvány kiadása időpontjában érvényes. További részletek: www.erstebroker.hu, ügyletek előtti tájékoztatásról szóló Hirdetményben.

A kiadvány nem a befektetési elemzések függetlenségének előmozdítását célzó jogi követelményeknek megfelelően készült, nem vonatkozik rá a befektetési elemzések terjesztését, közzétételét megelőző ügyletkötésre vonatkozó tilalom.
