

BUX	18.875	-0,4%	MOL	18.595	0,2%	Commerzbank	1,6	-3,5%	EUR/HUF	282,90	-0,1%	Olaj (\$)	95,3	-1,4%
DAX	7.348	-0,8%	Richter	39.620	1,8%	BMW	60,2	-2,3%	EUR/USD	1,3048	-0,5%	Arany (\$)	1.772	0,6%
S&P	1.459	-0,1%	OTP	3.981	-2,7%	Nokia	2,2	-3,9%	USD/HUF	216,83	0,4%	10Y hozam	7,28	4,0

előző napi záró adatok

Piaci áttekintés

- Nulla környékén fluktuáltak az indexek
- Vegyes kép a nyersanyagpiacokon
- Mérsékelt mértékű elmozdulás a devizapiacra
- Megérkezett a japán gazdaságélénkítés
- Az árfolyamok emelkedésére számítunk ma



Ne maradjon le, értesüljön időben a piaci mozgásokról!

Díjmentes, egyedi árfolyam értesítések az Erste Marketen!

[Részletek](#)

Erste kommentár

Nem várt módon a japánok is besegítettek. 10.000 Mrd jennel, azaz mintegy 127 milliárd dollárral (55.000 milliárd jenre) megfejelték az eddigi állampapír vásárlási programjukat. A bankok megsegítésére szolgáló alapot, amely 25.000 milliárd jenre rúg, nem változtatták meg. A lépés meglepetésként érte a piacot, hiszen 21 elemzéből csupán 5 számított valami hasonló lépésre. A piacok amúgy is elértek abba az állapotba, hogy emelkedhetnek, hiszen a rövidtávú indikátorok alapján befejeződött sok esetben a korrekció. Így ma szerintünk a DAX és a BUX is újra emelkedő pályára kell álljon.



A piac információi egy helyen!

Grafikonok és árfolyam adatok az Erste Marketen!

erstemarket.hu

Ma megjelenő fontos adatok	Ország	Időpont	Előző	Várakozás
Építőipari kibocsátás (július, év/év)	Eurózána	11:00	-2,8%	--
Jelzáloghitel igénylések (szeptember 14)	USA	13:00	11,1%	--
Megkezdett házépítések (augusztus)	USA	14:30	746 ezer	767 ezer
Kiadott építési engedélyek (augusztus)	USA	14:30	812 ezer	796 ezer
Használt lakásértékesítés (augusztus)	USA	16:00	4,47 millió	4,56 millió
Kőolajkészletek (szeptember 14, hordó)	USA	16:30	1994 ezer	1000 ezer
Benzinkészletek (szeptember 14, hordó)	USA	16:30	-1 177 ezer	1000 ezer
Adobe (EPS Q3 2012)	USA	22:05	40 cent	58,5 cent

Nemzetközi hírek

USA, Európa:

- Vegyesen zárták a tegnapi kereskedést a vezető tengerentúli mutatók, a kezdeti emelkedés után alábbhagyott a jó hangulat és nulla környékén zártak az indexek (Dow 0,09%, Nasdaq -0,02%, S&P500 -0,15%).
- Makro hírekben szegény volt a tegnapi kereskedés, egy fontosabb adat, az NAHB házáindex érkezett a tengerentúlról, a mutató a várt 38 helyett 40-re emelkedett szeptemberben.
- A St. Louis-i Fed elnök, James Bullard a Reuters-nek adott interjúban azt mondta, hogy a legutóbbi ülésen az újabb monetáris élénkítés ellen szavazott, szerinte ez a program még túl korai, mert a döntéshozóknak meg kellett volna várniuk a gazdaság lassulását jelző egyértelműbb jeleket. Bullard már korábban is hűtötte a kedélyeket a QE3-mal kapcsolatban.
- Jean-Claude Juncker szerint a bankuniót nagyon alaposan át kell gondolni, mert nehéz feladat egyszerre 6.000 bankot felügyelni.
- Több mint 3%-ot zuhant a FedEx szállítványozó cég árfolyama, mert a tegnapi gyorsjelentést követően a vállalat profit warningot tett közzé. A vezetés a 6,9-7,4 dolláros idei évre korábban várt részvényenkénti eredményt csökkentette 6,2-6,6 dollár közé. A jövő hónapban ismerteti a cég a költségcsökkentő programját.
- A Research In Motion arra a hírre száguldott 2%-ot, hogy megállapodást kötött a Microsofttal. A szoftveróriás árfolyamát pedig az a hír mozgatta, hogy 15%-kal, 23 centre növelte a negyedéves osztalékát.
- Az AMD majd 10%-ot zuhant, miután lemondott a cég vezérigazgatója. Az Apple pedig először zárt 700 dollár felett.
- Ma az ingatlanpiaci adatok (jelzáloghitel igénylések, megkezdett házépítések, kiadott építési engedélyek, használt lakásértékesítés) kerülnek a figyelem középpontjába, és az Adobe is ma publikálja harmadik negyedéves számait.



Profitáljon az arany árfolyammozgásaiból!

Erste Arany Certifikátok

[Részletek](#)

Olaj, arany:

- Vegyes kép rajzolódott ki a tegnapi kereskedés során a nyersanyagok piacán. Az arany az újabb, ezúttal japán gazdaságélénkítés hatására erősödni tudott és az árfolyam 11 dollárt emelkedve 1.761 dollárról 1.772 dollárra változott.
- Az olaj árfolyama a tegnapi nap folyamán is nagyot csökkent. Az árfolyam áttörte a 200, a 30 és a 20 napos mozgóátlagot is. Az árfolyam 96,71 dollárról 95,29 dollárra csökkent. A tegnapi nap során megszületett a megállapodás Kurdisztán és a központi iraki kormányzat között. A felek megegyeztek

arról, hogy a kurdisztáni export (napi 120 ezer hordónyi mennyiség) fenntartása mellett a régió kitermelését napi 200 ezer hordóra emelnék.

- Amerikában ma publikálják az olaj és benzinkészlet adatokat, mindkettő tekintetében 1 millió hordónyi növekedést várnak.

Devizák:

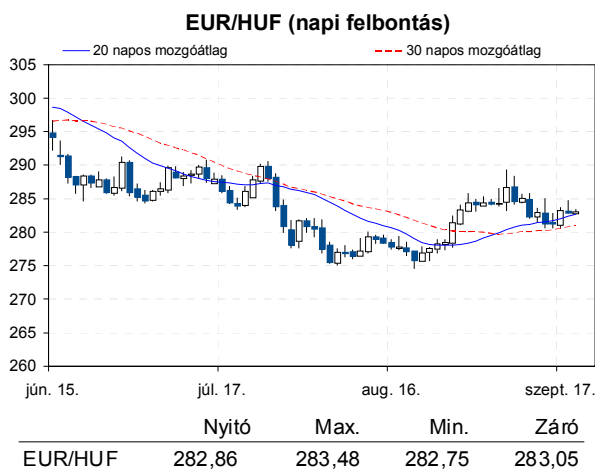
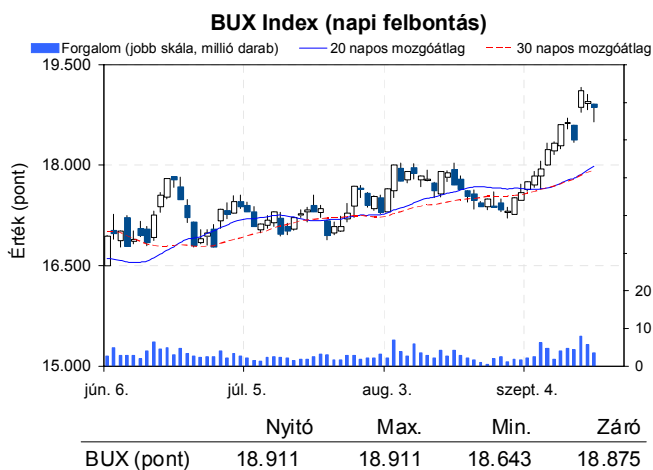
- A dollár kismértékben erősödött a tegnapi nap során az euróval szemben. Az árfolyam 1,3117-ről 1,3048-ra változott. Azonban ma reggel már a támaszszintről fordulni látszik az árfolyam. A dollár erősödése úgy ment végbe, hogy mind Amerikából, mind pedig Európából kedvező adatok érkeztek. A tengerentúlon a várt feletti szintet ért el a NAHB házárixindex, míg Európában jelentősen emelkedett a ZEW gazdasági hangulat index.
- Iránymutató makro adatok hiányában a forint árfolyama sem mutatott jelentős elmozdulást. Nyugodt hangulatban tudott egy picit erősödni a forint. Az árfolyam 283,18-ről 282,9-re változott.

Távol-Kelet:

- A Fed után most a japán jegybank jelentett be újabb gazdagélnkítő csomagot, melynek keretében újabb 10 trillió (10.000 milliárd) japán jent fordít gazdaságélnkítő programra, ami dollárra átszámítva is 126,7 milliárdot jelent. Az alapkamatot a japán jegybank változatlanul, a 0 és 0,1% közötti sávban hagyta.
- Az eszközvásárlási program keretében fele mennyiségben államkötvényt a másik feléből pedig diszkontkincstárjegyet fognak vásárolni.
- A gazdaságélnkítés hírére nagyot emelkedtek az ázsiai piacok, különösen a Nikkei index, ami 1,6%-kal került magasabbra. A Hang Seng index 1,2%-ot, a Shanghai index 0,36%-ot emelkedett.
- Jó napot zártak az ázsiai autógyártók, ugyanis a Toyota 2,19%-ot, a Nissan pedig 3,99%-ot tudott emelkedni.
- A Samsung bejelentette, hogy a jövő évben a kedvezőtlen piaci kilátások miatt felére csökkenti befektetései nagyságát a félvezető iparágban.
- A kínai bankfelügyelet ösztönözni szeretné a kínai bankokat, hogy a tengerentúlon növeljék eszközállományuk nagyságát. Kína második legnagyobb hitelezője, a China Construction Bank már be is jelentette, hogy 15 milliárd dollár értékben tervez európai felvásárlásokat végrehajtani.
- A Kínába beáramló működő tőke (FDI) nagysága lényegesen meghaladta a várakozásokat. A konszenzus szerint 5,8%-os csökkenést vártak, azonban a tényadat csak 1,4%-kal csökkent.

Határidős piacok:

- Ma reggel jellemzően a pozitív tartományban vannak a határidős indexek.



Nemzetközi részvényindexek

	záró érték	változás	
		napi	52 hét
Dow Jones	13.565	0,1%	19,0%
Nasdaq Composite	3.178	-0,0%	21,6%
Nasdaq 100	2.857	0,0%	23,8%
FTSE 100	5.868	-0,4%	11,6%
RTX	2.225	-2,2%	5,3%

	záró érték	változás	
		napi	52 hét
WIG 20	2.405	0,1%	6,3%
PX	967	-0,3%	6,6%
Hang Seng	20.851	1,2%	10,2%
Russell 2000	857	-0,2%	22,0%
Nikkei	9.269	1,6%	4,6%

BÉTa - Európai blue-chipek a BÉT-en

	záróár	változás	
		napi	52 hét
Adidas	64,79	1,5%	35,2%
Arcelormittal	12,76	-0,7%	0,3%
Axa	12,45	-3,9%	33,7%
Banco Bilbao	6,48	-2,9%	14,5%
Banco Santander	6,10	-2,2%	13,2%
BASF	66,60	0,0%	43,3%
Bayer	65,06	-0,6%	69,8%
BMW	60,22	-2,3%	7,4%
BNP Paribas	39,54	-1,6%	48,3%
Commerzbank	1,59	-3,5%	-5,8%
Daimler	39,25	-1,4%	10,8%
Deutsche Bank	32,50	-4,6%	35,1%

	záróár	változás	
		napi	52 hét
E.On	19,09	-0,5%	25,1%
Fiat	4,53	-4,3%	12,8%
Infineon	5,72	-3,8%	-4,4%
Linde	132,71	0,6%	31,8%
Lufthansa	10,74	0,8%	-0,2%
Nokia	2,19	-3,9%	-48,7%
Siemens	79,05	-0,0%	15,7%
Telefonica	11,38	-1,0%	-17,4%
Thyssenkrupp	17,26	-2,2%	-16,0%
Total	41,00	-1,0%	27,5%
Unicredit	3,55	-4,5%	-24,3%

A BÉTa piac árfolyamadatait díjmentesen követheti valós időben a www.erstemarket.hu honlapon!

Vállalati hírek

- Megfelelő megoldást fog találni a Dana Gas, hogy kifizesse az októberben lejáró 1 milliárd dollárnyi sukuk kötvényeket, mondta a cég legnagyobb részvényese, a Crescent Petroleum elnöke. A hír kedvező, mert korábban attól lehetett tartani, hogy a Dana eladja 3%-nyi **MOL** pakettjét, hogy ebből egyenlítsse ki a kötvényeket.
- Az iraki kormányzóvivő tegnap bejelentette, hogy az iraki kormány megállapodott a kurd régió kitermelésének 200.000 hordóra történő emeléséről októbertől kezdődően. A kormány kifizeti a kurd olajexport után járó elmaradt összegeket, 858 millió dollárt. A hír kedvező a régióban tevékenykedő vállalatok, így a **MOL** szempontjából is. A MOL az érdekltségébe tartozó régióbeli mezőkön 725 millió hordós olajkészlettel számol.


MOL kereskedés long, vagy short irányba, napon túl is!

Erste MOL Certifikátok

> Részletek

- Az **OTP** 3.962 darab saját részvényt értékesített javadalmazási politikája keretében Bencsik László vezérigazgató-helyettes részére szeptember 18-án. Így az OTP tulajdonában lévő saját részvények száma 4.329.351 darabra (1,55%) csökkent. Bencsik László ugyanaznap 3.662 darab OTP részvényt adott el 3.984 forintos átlagáron, így a tulajdonában lévő OTP részvények száma 2.800 darabra változott.
- Gyergyák György az **Állami Nyomda** igazgatóságának elnök-helyettese 2012. szeptember 17-én 16.770 darab Állami Nyomda részvényt értékesített 436 forintos átlagáron. A tranzakciót követően Gyergyák György tulajdonában 395.630 darab Állami Nyomda törzsrészvény van.

Gazdasági hírek

- A kormány a harmadik negyedév után felülvizsgálja idej makrogazdasági prognózisát, és valószínűleg 1%-os visszaesésre rontja az idej, stagnálás közeli GDP várakozását; az idej 2,5%-os GDP arányos költségvetési hiánycél azonban nincs veszélyben, mondta el Pleschinger Gyula, a Nemzetgazdasági Minisztérium államtitkára. Ez a költségvetési tartalékok felhasználásával érhető el. A kormány nem módosít a jövő évi 1,6%-os GDP növekedésen sem. Magyarországnak az év folyamán összesen 4 milliárd eurónyi devizaadósságot kell megújítania, de ennek 75%-át már forintban megújították.

Fontosabb adatok

ERSTE ajánlások

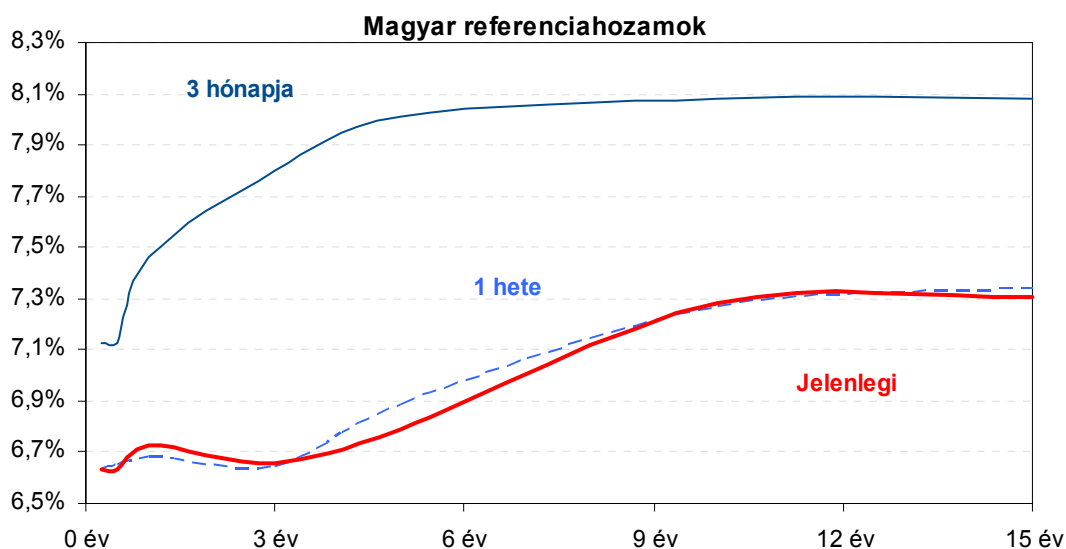
Cégnév	záróár		változás		forgalom db	Ajánlás	Dátumtól	Célár
	HUF	napi	52 hét					
Állami Nyomda	442	2,8%	-38,3%	22.645	Vétel	2011.03.07	1.010	
Egis	17.500	1,1%	15,0%	5.329	Vétel	2012.09.12	22.850	
E-Star	485	-6,0%	-93,1%	138.352	felülvizsgálat alatt	2011.05.17	felülvizsgálat alatt	
FHB	495	-1,0%	-2,8%	29.578	Tartás	2012.02.06	550	
Magyar Telekom	427	-0,5%	-10,3%	1.202.457	Tartás	2012.06.19	470	
MOL	18.595	0,2%	28,3%	83.607	Felhalmozás	2012.08.27	19.500	
OTP	3.981	-2,7%	10,1%	1.902.863	Tartás	2012.02.06	4.460	
PannErgy	599	-0,2%	-12,6%	2.709	Vétel	2009.12.11	1.228	
Richter	39.620	1,8%	23,4%	9.254	Vétel	2012.09.12	50.200	

Amerikai szektorindexek

	záró érték	változás	
		napi	52 hét
Bank	16	-0,5%	27,8%
Távközlés	46	0,3%	22,6%
Olaj	1.289	-0,6%	13,7%
Gyógyszer	366	0,3%	20,7%
Szállítmányozás	5.083	-1,1%	10,8%
Félvezető	72	-0,5%	8,8%
Közszolgáltató	36	-0,3%	7,1%
Kiskereskedelem	n.a.	n.a.	n.a.
Hadiipar	1.603	-0,1%	6,8%

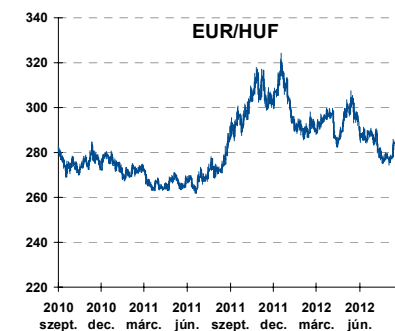
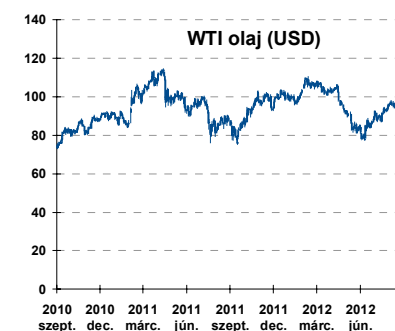
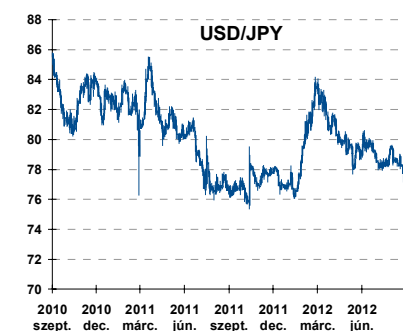
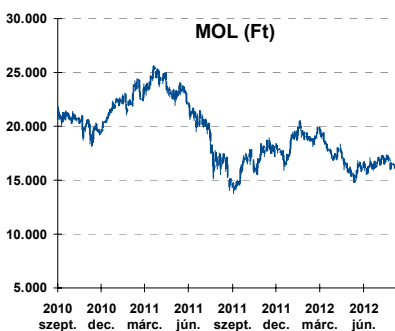
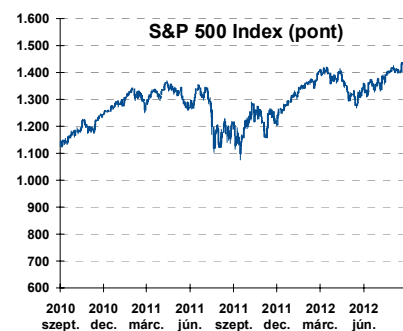
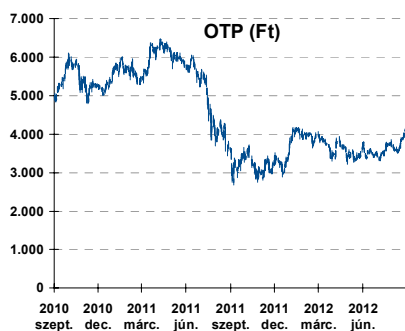
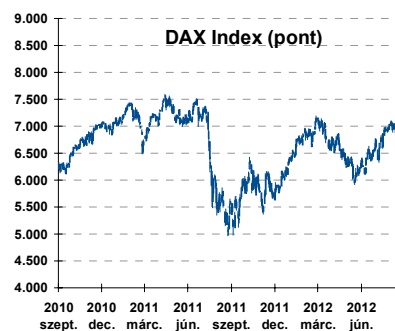
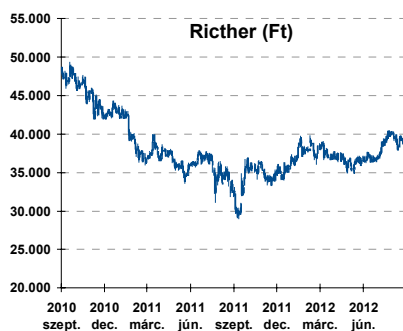
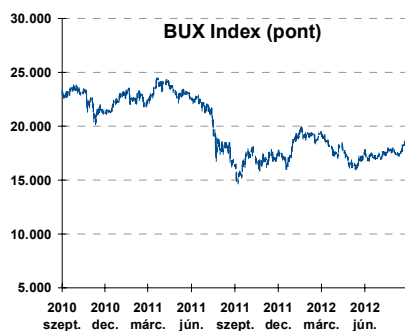
Államkötvények

	hozam	változás (bázispont)	
		napi	52 hét
USA 10 éves	1,82%	1,2	-13,0
EMU 10 éves	1,64%	-3,5	-22,6
Magyar 10 éves	7,28%	4,0	-31,0
Japán 10 éves	0,81%	-0,1	-19,9
USA 5 éves	0,70%	0,3	-13,8
EMU 5 éves	0,65%	-1,8	-36,1
Magyar 5 éves	6,79%	3,0	-13,0
Japán 5 éves	0,22%	-0,8	-13,2
EMU 3 hónapos	0,02%	-0,3	-45,6



Alapkatatok (%): MNB 6,75 ECB 0,75 FED 0,25 BOE 0,50 BOJ 0,10 SNB 0,00

Fontosabb instrumentumok árfolyamának alakulása



Az Erste-Sparinvest KAG által kezelt alapok eszközértéke

Alap	eszközérték		hozam	
	2012.09.18	3 hó	6 hó	12 hó
ESPA Stock America	56.168,28	0,62%	0,26%	19,30%
ESPA Stock Global	18.348,13	1,52%	1,21%	16,02%
ESPA Stock Europe Active	33.055,53	6,87%	0,64%	14,00%
ESPA Stock Japan	16.869,17	-8,15%	-13,11%	-2,78%
ESPA Stock Europe-Emerging	33.041,36	10,33%	-1,07%	10,86%
ESPA Stock Global Emerging-Market	45.756,99	0,02%	-3,81%	2,79%
ESPA Stock Europe Properties	56.948,33	7,91%	4,55%	13,17%
ESPA Stock Brick (EUR)	96,31	3,98%	-7,74%	-0,60%
ESPA Cash Euro-Plus (EUR)	111,95	0,67%	0,93%	1,87%
ESPA Bond International	6.363,48	-4,99%	2,10%	5,80%
ESPA Bond Euro Corporate	46.108,31	-0,08%	2,05%	7,86%
ESPA Bond Emerging-Markets	51.097,67	2,92%	5,94%	11,81%
ESPA Bond Europe (EUR)	135,13	2,05%	3,18%	7,18%
ESPA Bond Dollar (USD)	130,11	-0,70%	3,00%	2,14%
ESPA Bond Dollar Corporate (USD)	169,86	3,35%	6,06%	9,00%
ESPA Cash Corporate Plus	35.477,96	0,07%	0,34%	4,80%
ESPA Cash Dollar (USD)	134,16	0,20%	0,18%	0,29%
ESPA Cash Emerging Markets	35.622,45	0,48%	-0,46%	-0,69%
ESPA Stock Adriatic	900,97	1,17%	-11,86%	-19,05%
ESPA Stock Agricultural	2.462,09	5,80%	-0,53%	7,39%
ESPA Stock Asia-Infrastructure	1.841,61	0,44%	-6,80%	-0,69%
ESPA Stock Commodities	31.256,42	4,89%	-2,88%	5,64%
ESPA Stock Istanbul	110.570,42	8,96%	9,58%	22,77%
ESPA Stock Pharma	32.809,04	-0,16%	6,08%	22,19%
ESPA Stock Russia	2.107,94	9,55%	-8,49%	-1,30%
ESPA Stock Techno	8.196,59	2,61%	1,57%	23,39%
ESPA WWF Stock Umwelt	20.872,55	1,36%	-4,27%	-28,01%

Az Erste Alapkezelő Zrt. által kezelt alapok eszközértéke

ERSTE Tőkevédett Pénzpiaci	2,0718	1,72%	3,43%	6,31%
ERSTE Ingatlan	1,9530	1,92%	3,95%	7,72%
ERSTE Megtakarítási Alapok Alapja	1,2022	3,52%	5,91%	9,34%
ERSTE Válogatott Alapok Alapja	1,1535	3,23%	4,13%	1,52%
ERSTE Nyíltvégű Hazai Indexkövető Alap	1,1436	7,05%	-3,06%	8,32%
ERSTE Tőke-és Hozamvédett Alap	13461,0	1,65%	3,47%	6,57%
ERSTE XL Kötvény Alap	1,5242	7,74%	12,24%	9,36%
ERSTE Közép-Európai Részvény Alap	1,8693	10,46%	0,89%	3,59%
ERSTE Rövid Kötvény	2,5522	5,45%	8,09%	10,39%
ERSTE € Pénzpiaci	1,101	0,52%	1,12%	2,33%
ERSTE \$ Pénzpiaci	1,0765	0,59%	1,26%	2,33%
ERSTE Tőkevédett Likviditási Alap	1,467339	1,55%	3,14%	5,94%
ERSTE Euro Ingatlan Alap	1,1709	1,12%	2,24%	4,57%

A fenti táblázatokban közölt hozam adatok a 2001. évi CXX. törvény vonatkozó rendelkezései értelmében nem évesített adatok, hanem a jelzett időszak során ténylegesen bekövetkezett árfolyamváltozás százalékos mutatói.

Fogalmak

P/E = P / EPS = Price / Earning Per Share = A részvényárfolyam osztva az egy részvényre jutó eredménnyel

EPS = A vállalat nettó eredménye osztva a forgalomban levő részvények számával

Megmutatja, hogy a részvényvásárlással eszközölt befektetésünk hány év alatt térül meg nettó eredmény szinten.

Az alacsony PE mutató a következőket jelentheti: (i) alulárzott a részvény; (ii) az eredménye csökkenni fog az adott vagy az elkövetkező években.

A magas PE mutató a következőket jelentheti: (i) túlárzott a részvény; (ii) magas eredménybővülés várható az adott és/vagy az elkövetkező években.

EV/EBITDA = Enterprise Value / Earnings Before Interest Tax Depreciation and Amortization

EV = Piaci kapitalizáció+ nettó adósság

Piaci kapitalizáció = Részvény szám szorozva az árfolyammal

Nettó adósság = Rövid és hosszú távú adósság összege mínusz a cég készpénzállománya

EBITDA = Operatív eredmény és az amortizáció összege

Operatív eredmény = A nettó eredmény, a kisebbségi részesedés, az adó és a pénzügyi eredmény összege = Az értékesítés árbevétele csökkentve a cég működési költségeivel.

Megmutatja, hogy a cég működéséből keletkező eredményből hány év alatt lehetne kifizetni a részvényeseket és a hitelezőket.

Az alacsony EV/EBITDA mutató a következőket jelentheti: (i) alulárzott a részvény; (ii) a cég bruttó készpénztermelése az elkövetkező években csökkenni fog.

A magas EV/EBITDA mutató a következőket jelentheti: (i) túlárzott a részvény; (ii) a cég bruttó készpénztermelése az elkövetkező években növekedni fog.

P/BVPS = Price per Book Value Per Share = A részvényárfolyam osztva az egy részvényre jutó könyvszerinti eszközértékkel

BVPS = Book Value Per Share = Könyvszerinti érték osztva a részvényt számmal

Könyvszerinti érték = A cég sajáttőkéje

Megmutatja, hogy hányszorosát fizeti a piac a tulajdonolt eszközök piaci értékének (más szavakkal: ha felszámolnánk a céget, akkor a hitelezők kifizetése után rendelkezésre álló pénz hányszorosát fizetjük ki az adott árfolyamon vásárolt részvény esetén).

Az alacsony P/BVPS mutató a következőket jelentheti: (i) alulárzott a részvény; (ii) a sajáttőkére vetített megtérülés – azaz a nettó eredmény osztva a saját tőkével – alacsony, azaz kisebb, mint az elvárt hozam (esetleg negatív - azaz veszteség), amely általában az adott ország kockázatmentes kamatlábánál 0-5% ponttal nagyobb hozamot jelent.

A magas P/BVPS mutató a következőket jelentheti: (i) túlárzott a részvény; (ii) a sajáttőkére vetített megtérülés – azaz a nettó eredmény osztva a saját tőkével – magas, azaz magasabb, mint az elvárt hozam, amely általában az adott ország kockázatmentes kamatlábánál 0-5% ponttal nagyobb hozamot jelent.

Az Erste Brókerek munkanapokon 8:30 és 22:00 óra között várják tőzsdei megbízásait telefonon:

Angyal Krisztián	1-235-5852	Baráth Tibor	1-235-5854	Bereczk Zoltán	1-235-5860
Bézsényi Zoltán	1-235-5855	Boldizsár Péter	1-235-5114	Farkas László	1-235-5895
Hanzli Judit	1-235-5886	Keresztyén Attila	1-235-7564	Kéri Lajos	1-235-5874
Kincse Áron	1-235-5858	Kis Dániel	1-235-5873	Kovács Zsolt	1-235-5175
Lojts László	1-235-5849	Varjú Péter	1-235-5111	Vaszko Szabolcs	1-235-5857

Honlap: www.erstebroker.hu, www.erstemarket.hu **e-mail:** erstebroker@erstebroker.hu

A kiadványban foglalt információk az Erste Befektetési Zrt. - 1138 Budapest, Népfürdő u. 24-26., tev. eng. szám: E-III/324/2008 és III/75.005-19/2002 (Társaság) által hitelesnek tartott forrásokon alapulnak, de azokért a Társaság szavatosságát vagy felelősséget nem vállal. A kiadványban foglaltak nem minősíthetők befektetésre való ösztönzésnek, befektetési tanácsadásnak, értékpapír jegyzésére, vételére, eladására vonatkozó felhívásnak vagy ajánlatnak. A tőkepiaci és makrogazdasági helyzetet, a befektetések és azok hozamai alakulását olyan tényezők alakítják, melyre a Társaságnak nincs befolyása, a befektető által hozott döntés következményei a Társaságra nem háríthatók át. A kiadványban foglaltak – teljes vagy részleges – felhasználása, többszörözése, publikálása, átdolgozása, terjesztése kizárólag a Társaság előzetes írásos engedélyével lehetséges. A kiadvány kiadása időpontjában érvényes. További részletek: www.erstebroker.hu, ügyletek előtti tájékoztatásról szóló Hirdetményben.

A kiadvány nem a befektetési elemzések függetlenségének előmozdítását célzó jogi követelményeknek megfelelően készült, nem vonatkozik rá a befektetési elemzések terjesztését, közzétételét megelőző ügyletkötésre vonatkozó tilalom.
