

BUX	19.358	-0,1%	MOL	18.560	0,0%	Commerzbank	1,6	0,2%	EUR/HUF	292,33	-0,0%	Olaj (\$)	97,8	0,3%
DAX	7.833	0,7%	Richter	36.800	-1,0%	BMW	74,6	0,6%	EUR/USD	1,3640	0,4%	Arany (\$)	1.667	0,0%
S&P	1.513	1,0%	OTP	4.635	0,0%	Nokia	2,9	1,3%	USD/HUF	214,37	-0,4%	10Y hozam	6,34	-0,0

előző napi záró adatok

Piaci áttekintés

- Tovább rallyztak a tengerentúli indexek
- Nem változott a kőolaj és az arany ára
- Tovább folytatódott a forint erősödése
- Emelkedéssel kezdte a hetet Ázsia
- Emelkedésre számítunk ma a BÉT-en is



Ne maradjon le, értesüljön időben a piaci mozgásokról!

Díjmentes, egyedi árfolyam értesítések az Erste Marketen!

[Részletek](#)

Erste kommentár

Nagy esemény történt pénteken a várakozásoknál jobb ipari beszerzési menedzser és Michigani bizalmi indexeknek köszönhetően! A Dow Jones 2007 októbere óta először emelkedett újra 14.000 pont fölé, ami azért jelentős, mert az index történelme folyamán összesen 14 napon tudott e szint fölött tartózkodni. Az eddig elért legmagasabb érték, a 14.198 pont is közel van. Az S&P500 is közelíti a csúcst, az 1.575 pontot. A DAX kissé le van maradva, ezért kellene szaladnia egy kicsit, hogy behozza a lemaradást. A határidős indexekre tekintve viszont azt látjuk, hogy egyelőre nem igyekeznek, pedig a rövid technikai indikátorok alapján minden adott a jelentősebb emelkedéshez. Az enyhén pozitív hangulatban nemcsak Európában, de Magyarországon is emelkedésre számítunk.



A piac információi egy helyen!

Grafikonok és árfolyam adatok az Erste Marketen!

erstemarket.hu

Ma megjelenő fontos adatok	Ország	Időpont	Előző	Várakozás
Termelői árindex (december, év/év)	Eurózána	11:00	2,1%	2,1%
Ipari cikkek rendelésállománya (december)	USA	16:00	0%	2,3%
Anadarko Petroleum (EPS Q4 2012)	USA	piaczáras után	85 cent	71,4 cent

Nemzetközi hírek

USA:

- Jó hangulat uralkodott pénteken a tengerentúlon, a vezető részvényindexek új lokális maximumra kapaszkodtak. Számos makroadat és gyorsjelentés tarkította a kereskedést (Dow 1,08%, Nasdaq 1,17%, S&P500 0,99%).
- A **Google** történelmi csúcsra erősödött pénteken, több mint 2%-ot emelkedett 775,6 dollárig.
- A vártnál rosszabb lett a **munkanélküliségi ráta** az USA-ban januárban, az elemzők stagnálásra számítottak (7,8%), a valós adat azonban 7,9% volt.
- A **nem-mezőgazdasági foglalkoztatottak** száma 157 ezerrel bővült januárban a várt 165 ezer fő helyett, miközben az előző havi adatot lényegesen felfelé korrigálták.
- Az **ISM feldolgozóipari beszerzési menedzser index** a várt 50,6 pont helyett 53,3 pontra emelkedett januárban, ami 2012 áprilisa óta nem látott érték.
- Az **Exxon Mobil** részvényenkénti profitja a várt 1,99 dollár helyett 2,2 dollár volt az előző negyedévben, ami 6%-kal magasabb az egy évvel korábbi nyereségnél. A vállalat 57 centes osztalékot jelentett be az első negyedévre.
- A **Chevron** szép számokkal örvendeztette meg a befektetőket. A profit 5,12 milliárd dollárról 7,25 milliárd dollárra emelkedett, ami részvényenként 3,6 dollárt jelent a várt 3,06 dollár helyett.
- A **Merck** negyedéves számai is felülmúlták a várakozásokat. A tisztított részvényenkénti profit 81 cent helyett 86 cent lett, miközben a bevétel 12,29 milliárdról 11,74 milliárdra esett vissza. A cég 3,6-3,7 dolláros EPS-re számít idén, miközben a piaci várakozás 3,69 dollár.

Európa:

- Jó hangulat uralkodott a nyugat-európai tőzsdéken is, zárásig emelkedtek az indexek (FTSE100 1,12%, DAX 0,73%, CAC40 1,11%).
- A beszerzési menedzser index 11 havi csúcsra emelkedett az eurózánaiban januárban, de az 50-es értéket továbbra sem tudta meghaladni. A 47,5-es várakozás helyett 47,9 pontra emelkedett a mutató.



Kereskedés olajjal a BÉT-en?

Erste WTI Oil Certifikátok

[Részletek](#)

Olaj, arany:

- Alig változott pénteken a kőolaj ára, a két hónapja tartó rali egyelőre nem látszik csillapodni. A piacon már a 100 dollárt meghaladó árakról beszélnek, jelenleg 97,46 dolláron forog az amerikai könnyűolaj.
- Az arany ára sem változott, az 1.667 dolláros szinten maradt a ma reggeli kereskedésben.

Devizák:

- Pénteken is tovább folytatódott a forint erősödése, igaz már csak kisebb lendülettel. Az EUR/FUF árfolyam 292,74-ről 292,33-ra mérséklődött, ami egyben azt is jelenti, hogy az árfolyam áttörte a 292,5-nél található szintet.

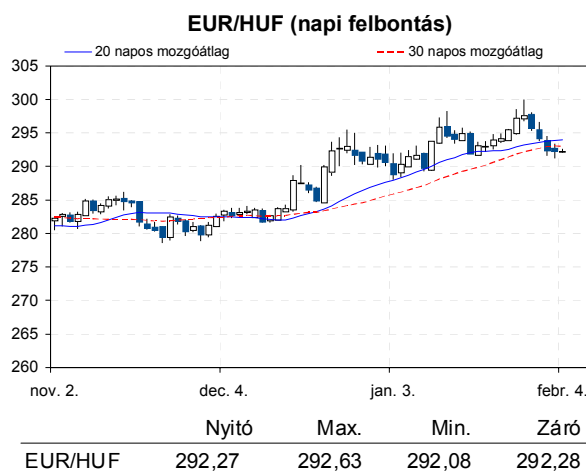
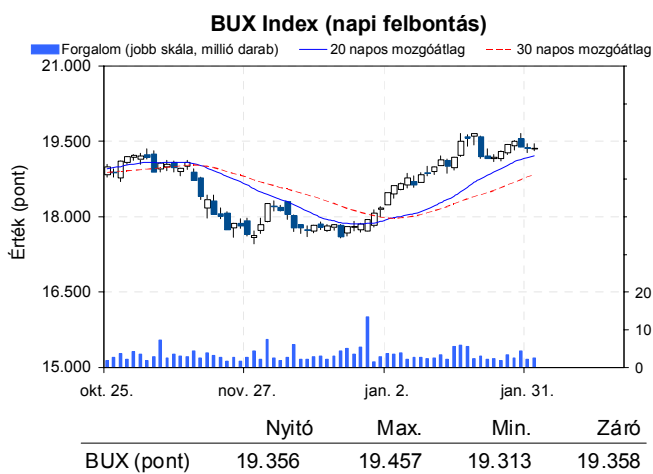
- Pénteken tovább folytatódott a dollár gyengülése is az euróval szemben. Az árfolyam a reggeli 1,3579-ről zárásra 1,3640-re változott, azonban nap közben az 1,3711-et is elérte. A gyengülés a vártnál lassabban bővülő munkaerő piaci adatok eredményére indult el, azonban később a vártnál jobb ISM és Michigani fogyasztói bizalmi index publikálása után visszább húzták az árfolyamot.

Távol-Kelet:

- A Nikkei 0,61%-ot, a Hang Seng 0,4%-ot a Shanghai index pedig 0,37%-ot emelkedett.
- A jen tovább gyengült az amerikai dollárral szemben.
- A Panasonic árfolyama csaknem 17%-ot emelkedett, miután nyereségről számolt be a vállalat.
- A Sharp is közzétette vártnál jobb, de még így is veszteséges negyedéves jelentését, amire 5,5%-ot ugrott a részvényárfolyam.
- Mitsubishi Motors Corporation 21%-ot emelkedett azokra a hírekre, hogy a Nissan-nal közösen fejlesztett mini autók értékesítését kezdi meg júniusban. A hírek szerint az új modellek motorjának a térfogata nem éri el a 0,7 litert.
- Ausztráliában az építési engedélyek száma 4,4%-kal csökkent az előző hónaphoz képest, szemben a várt 1%-os bővüléssel.

Határidős piacok:

- Vegyes képet mutatnak a határidős indexek ma reggel.



Nemzetközi részvényindexek

	záró érték	változás	
		napi	52 hét
Dow Jones	14.010	1,1%	8,9%
Nasdaq Composite	3.179	1,2%	9,4%
Nasdaq 100	2.764	1,2%	9,3%
FTSE 100	6.347	1,1%	7,6%
RTX	2.315	-0,1%	-0,9%

	záró érték	változás	
		napi	52 hét
WIG 20	2.499	0,3%	5,3%
PX	1.017	-0,5%	0,7%
Hang Seng	23.815	0,4%	14,7%
Russell 2000	911	1,0%	9,6%
Nikkei	11.260	0,6%	27,5%

BÉTa - Európai blue-chipek a BÉT-en

	záróár	változás			záróár	változás	
		napi	52 hét			napi	52 hét
Adidas	70,36	2,6%	22,5%	E.On	12,86	0,0%	-23,9%
Arcelormittal	12,81	1,5%	-22,6%	Fiat	4,52	0,5%	-3,0%
Axa	13,81	1,2%	8,5%	Infineon	6,87	3,0%	-9,6%
Banco Bilbao	7,31	-0,2%	1,7%	Linde	135,40	0,5%	8,5%
Banco Santander	6,04	-2,3%	-6,1%	Lufthansa	14,77	0,9%	31,2%
BASF	76,00	1,3%	23,9%	Nokia	2,92	1,3%	-24,7%
Bayer	72,90	0,3%	32,3%	Siemens	80,17	-0,7%	5,9%
BMW	74,59	0,6%	6,8%	Telefonica	10,48	-1,9%	-20,0%
BNP Paribas	46,76	1,2%	32,8%	Thyssenkrupp	18,24	1,6%	-18,2%
Commerzbank	1,61	0,2%	-15,9%	Total	40,16	0,6%	-2,0%
Daimler	43,62	1,6%	-3,7%	Unicredit	4,63	-2,6%	12,5%
Deutsche Bank	38,55	1,4%	13,0%				

A BÉTa piac árfolyamadatait díjmentesen követheti valós időben a www.erstemarket.hu honlapon!

Vállalati hírek

- Az **OTP** 2013. január 31-én 2.968 darab törzsrészcsemet értékesített javadalmazási politikája keretében, így a bank saját tulajdonában álló OTP törzsrészcsemetek állománya 4.127.522 darabra (1,47%) változott. Ezzel egyidejűleg Michnai András felügyelő bizottsági tag OTP részvény tulajdona 2.968 darabbal nőtt, majd ugyanakkora mennyiséggel csökkent, így tulajdonában összesen 16.000 darab OTP részvény (0,01%) van.
- Az **E-Star** igazgatósági tagja, George E. Pataki lemondott tisztségéről.


OTP kereskedés long, vagy short irányba, napon túl is!

Erste OTP Certifikátok

> Részletek

Fontosabb adatok

ERSTE ajánlások

Cégnév	záróár		változás		forgalom db	Ajánlás	Dátumtól	Célár
	HUF	napi	52 hét					
Állami Nyomda	440	0,0%	-29,4%	1.442	Vétel	2011.03.07	1.010	
Egis	18.260	-1,4%	6,0%	6.001	Vétel	2012.09.12	22.850	
E-Star	261	15,0%	-94,1%	193.169	felülvizsgálat alatt	2011.05.17	felülvizsgálat alatt	
FHB	423	0,7%	-17,5%	6.812	Tartás	2012.02.06	550	
Magyar Telekom	414	1,7%	-24,3%	1.727.242	Tartás	2012.11.22	400	
MOL	18.560	-0,0%	-7,1%	29.655	Tartás	2013.01.28	18.700	
OTP	4.635	0,0%	12,8%	447.190	Tartás	2012.02.06	4.460	
PannErgy	414	-2,6%	-40,7%	44.775	Vétel	2009.12.11	1.228	
Richter	36.800	-1,0%	-5,3%	16.787	Vétel	2012.09.12	50.200	

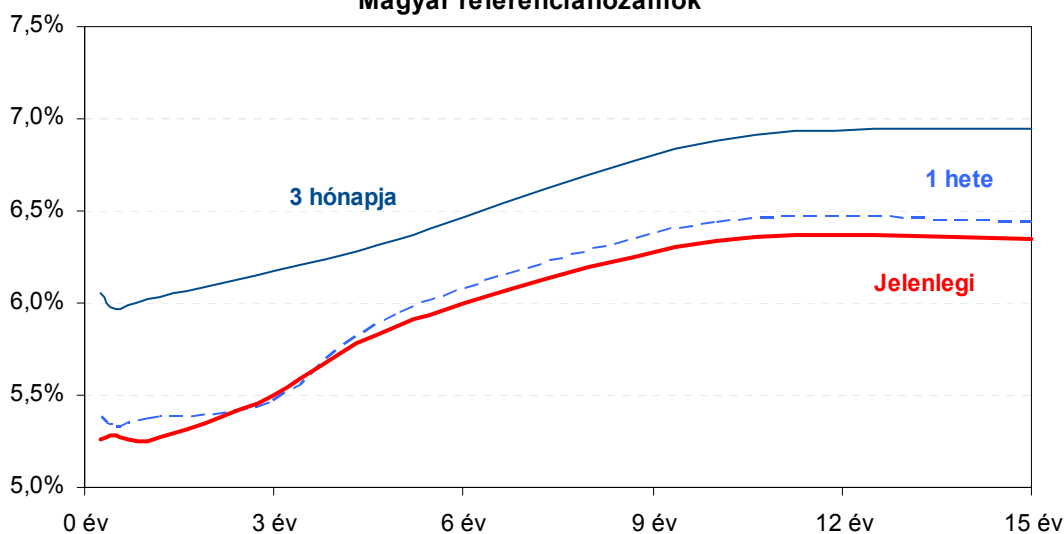
Amerikai szektorindexek

	záró érték	változás	
		napi	52 hét
Bank	18	1,3%	19,5%
Távközlés	45	1,8%	17,1%
Olaj	1.368	1,1%	5,7%
Gyógyszer	397	0,6%	19,4%
Szállítmányozás	5.857	0,9%	9,1%
Félvezető	78	2,0%	-1,3%
Közszolgáltató	37	0,3%	5,3%
Kiskereskedelem	n.a.	n.a.	n.a.
Hadiipar	1.689	0,4%	2,1%

Államkötvények

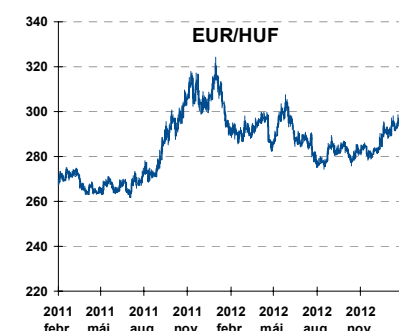
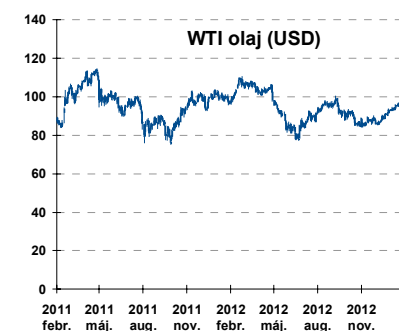
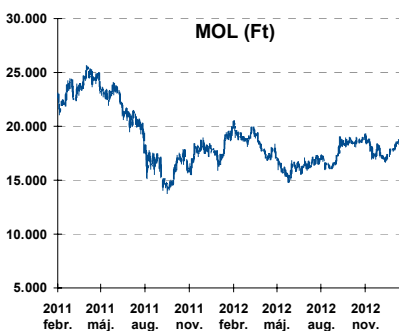
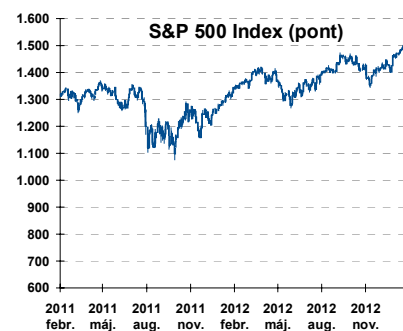
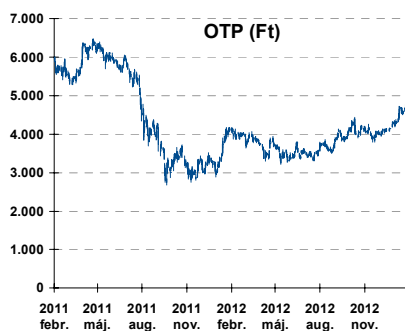
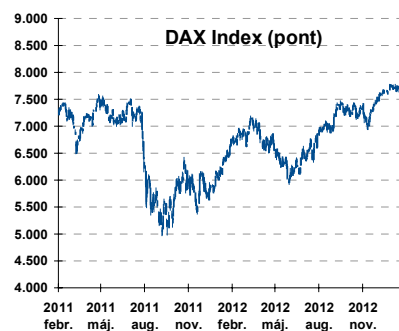
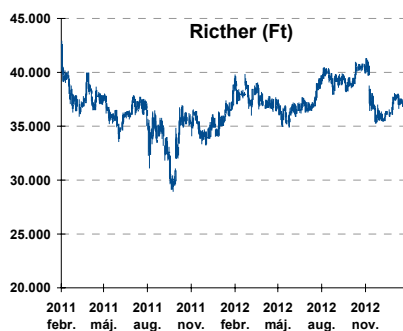
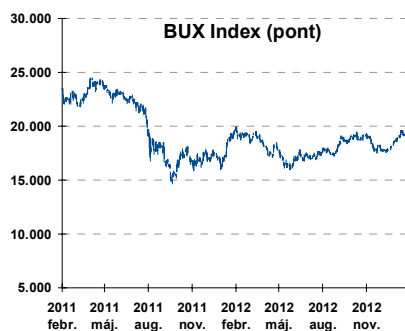
	hozam	változás (bázispont)	
		napi	52 hét
USA 10 éves	2,04%	2,5	11,7
EMU 10 éves	1,67%	-0,8	-18,0
Magyar 10 éves	6,34%	-0,0	-254,0
Japán 10 éves	0,81%	3,6	-14,2
USA 5 éves	0,90%	1,9	13,3
EMU 5 éves	0,73%	-3,4	-5,7
Magyar 5 éves	5,88%	-1,0	-295,0
Japán 5 éves	0,17%	0,8	-16,0
EMU 3 hónapos	0,02%	-0,0	-12,7

Magyar referenciahozamok



Alapkamatok (%): MNB 5,50 ECB 0,75 FED 0,25 BOE 0,50 BOJ 0,10 SNB 0,00

Fontosabb instrumentumok árfolyamának alakulása



Az Erste-Sparinvest KAG által kezelt alapok eszközértéke

Alap	eszközérték		hozam	
	2013.02.01	3 hó	6 hó	12 hó
ESPA Stock America	58.773,82	5,18%	4,80%	9,87%
ESPA Stock Global	19.107,14	6,33%	6,62%	10,81%
ESPA Stock Europe Active	36.206,08	9,45%	14,39%	15,22%
ESPA Stock Japan	18.264,05	11,63%	1,22%	-1,93%
ESPA Stock Europe-Emerging	34.435,00	9,74%	12,81%	5,82%
ESPA Stock Global Emerging-Market	47.930,32	6,11%	3,44%	3,07%
ESPA Stock Europe Properties	60.005,84	2,99%	7,25%	15,87%
ESPA Stock Brick (EUR)	97,00	2,27%	0,03%	-7,19%
ESPA Cash Euro-Plus (EUR)	112,68	0,49%	0,85%	2,31%
ESPA Bond International	6.065,57	-4,88%	-8,73%	-5,26%
ESPA Bond Euro Corporate	48.738,28	3,80%	7,69%	9,30%
ESPA Bond Emerging-Markets	53.460,18	3,91%	7,38%	13,12%
ESPA Bond Europe (EUR)	137,20	0,38%	1,33%	5,44%
ESPA Bond Dollar (USD)	129,73	-0,67%	-1,59%	0,50%
ESPA Bond Dollar Corporate (USD)	171,52	-0,96%	1,10%	6,35%
ESPA Cash Corporate Plus	37.388,75	4,56%	8,50%	7,46%
ESPA Cash Dollar (USD)	134,37	0,07%	0,28%	0,43%
ESPA Cash Emerging Markets	37.502,92	4,67%	7,71%	5,17%
ESPA Stock Adriatic	1.083,14	16,75%	24,82%	12,22%
ESPA Stock Agricultural	2.628,81	7,54%	5,99%	7,01%
ESPA Stock Asia-Infrastructure	1.932,08	5,42%	2,25%	-2,07%
ESPA Stock Commodities	31.659,83	3,69%	5,96%	0,08%
ESPA Stock Istanbul	129.540,37	10,44%	16,91%	30,24%
ESPA Stock Pharma	34.871,19	5,04%	1,94%	14,85%
ESPA Stock Russia	2.116,51	11,24%	10,38%	-4,46%
ESPA Stock Techno	7.944,96	2,50%	-0,59%	6,89%
ESPA WWF Stock Umwelt	0,00	-100,00%	-100,00%	-100,00%

Az Erste Alapkezelő Zrt. által kezelt alapok eszközértéke

ERSTE Tőkevédett Pénzpiaci	2,1188	1,42%	3,05%	6,67%
ERSTE Ingatlan	2,0068	1,76%	3,68%	7,93%
ERSTE Megtakarítási Alapok Alapja	1,2462	2,14%	5,08%	11,86%
ERSTE Válogatott Alapok Alapja	1,1837	1,48%	4,69%	7,88%
ERSTE Nyíltvégű Hazai Indexkövető Alap	1,1575	0,28%	9,79%	-1,77%
ERSTE Tőke-és Hozamvédett Alap	13759,0	1,39%	2,99%	6,65%
ERSTE XL Kötvény Alap	1,6426	4,82%	10,01%	24,50%
ERSTE Közép-Európai Részvény Alap	1,9049	4,24%	13,47%	2,05%
ERSTE Rövid Kötvény	2,6809	2,69%	7,09%	16,60%
ERSTE € Pénzpiaci	1,1063	0,30%	0,71%	1,94%
ERSTE \$ Pénzpiaci	1,0849	0,50%	1,05%	2,40%
ERSTE Tőkevédett Likviditási Alap	1,498166	1,32%	2,84%	6,13%
ERSTE Euro Ingatlan Alap	1,1867	0,84%	1,84%	4,23%

A fenti táblázatokban közölt hozam adatok a 2001. évi CXX. törvény vonatkozó rendelkezései értelmében nem évesített adatok, hanem a jelzett időszak során ténylegesen bekövetkezett árfolyamváltozás százalékos mutatói.

Fogalmak

P/E = P / EPS = Price / Earning Per Share = A részvényárfolyam osztva az egy részvényre jutó eredménnyel

EPS = A vállalat nettó eredménye osztva a forgalomban levő részvények számával

Megmutatja, hogy a részvényvásárlással eszközölt befektetésünk hány év alatt térül meg nettó eredmény szinten.

Az alacsony PE mutató a következőket jelentheti: (i) alulárzott a részvény; (ii) az eredménye csökkenni fog az adott vagy az elkövetkező években.

A magas PE mutató a következőket jelentheti: (i) túlárzott a részvény; (ii) magas eredménybővülés várható az adott és/vagy az elkövetkező években.

EV/EBITDA = Enterprise Value / Earnings Before Interest Tax Depreciation and Amortization

EV = Piaci kapitalizáció+ nettó adósság

Piaci kapitalizáció = Részvény szám szorozva az árfolyammal

Nettó adósság = Rövid és hosszú távú adósság összege mínusz a cég készpénzállománya

EBITDA = Operatív eredmény és az amortizáció összege

Operatív eredmény = A nettó eredmény, a kisebbségi részesedés, az adó és a pénzügyi eredmény összege = Az értékesítés árbevétele csökkentve a cég működési költségeivel.

Megmutatja, hogy a cég működéséből keletkező eredményből hány év alatt lehetne kifizetni a részvényeseket és a hitelezőket.

Az alacsony EV/EBITDA mutató a következőket jelentheti: (i) alulárzott a részvény; (ii) a cég bruttó készpénztermelése az elkövetkező években csökkenni fog.

A magas EV/EBITDA mutató a következőket jelentheti: (i) túlárzott a részvény; (ii) a cég bruttó készpénztermelése az elkövetkező években növekedni fog.

P/BVPS = Price per Book Value Per Share = A részvényárfolyam osztva az egy részvényre jutó könyvszerinti eszközértékkel

BVPS = Book Value Per Share = Könyvszerinti érték osztva a részvényzámmal

Könyvszerinti érték = A cég sajáttőkéje

Megmutatja, hogy hányszorosát fizeti a piac a tulajdonolt eszközök piaci értékének (más szavakkal: ha felszámolnánk a céget, akkor a hitelezők kifizetése után rendelkezésre álló pénz hányszorosát fizetjük ki az adott árfolyamon vásárolt részvény esetén).

Az alacsony P/BVPS mutató a következőket jelentheti: (i) alulárzott a részvény; (ii) a sajáttőkére vetített megtérülés – azaz a nettó eredmény osztva a saját tőkével – alacsony, azaz kisebb, mint az elvárt hozam (esetleg negatív - azaz veszteség), amely általában az adott ország kockázatmentes kamatlábánál 0-5% ponttal nagyobb hozamot jelent.

A magas P/BVPS mutató a következőket jelentheti: (i) túlárzott a részvény; (ii) a sajáttőkére vetített megtérülés – azaz a nettó eredmény osztva a saját tőkével – magas, azaz magasabb, mint az elvárt hozam, amely általában az adott ország kockázatmentes kamatlábánál 0-5% ponttal nagyobb hozamot jelent.

Az Erste Brókerek munkanapokon 8:30 és 22:00 óra között várják tőzsdei megbízásait telefonon:

Angyal Krisztián	1-235-5852	Baráth Tibor	1-235-5854	Bereczk Zoltán	1-235-5860
Bézsényi Zoltán	1-235-5855	Boldizsár Péter	1-235-5114	Farkas László	1-235-5895
Hanzli Judit	1-235-5886	Keresztyén Attila	1-235-7564	Kéri Lajos	1-235-5874
Kincse Áron	1-235-5858	Kis Dániel	1-235-5873	Kovács Zsolt	1-235-5175
Lojts László	1-235-5849	Varjú Péter	1-235-5111	Vaszko Szabolcs	1-235-5857

Honlap: www.erstebroker.hu, www.erstemarket.hu **e-mail:** erstebroker@erstebroker.hu

A kiadványban foglalt információk az Erste Befektetési Zrt. - 1138 Budapest, Népfürdő u. 24-26., tev. eng. szám: E-III/324/2008 és III/75.005-19/2002 (Társaság) által hitelesnek tartott forrásokon alapulnak, de azokért a Társaság szavatosságát vagy felelősséget nem vállal. A kiadványban foglaltak nem minősíthetők befektetésre való ösztönzésnek, befektetési tanácsadásnak, értékpapír jegyzésére, vételére, eladására vonatkozó felhívásnak vagy ajánlatnak. A tőkepiaci és makrogazdasági helyzetet, a befektetések és azok hozamai alakulását olyan tényezők alakítják, melyre a Társaságnak nincs befolyása, a befektető által hozott döntés következményei a Társaságra nem háríthatók át. A kiadványban foglaltak – teljes vagy részleges – felhasználása, többszörözése, publikálása, átdolgozása, terjesztése kizárólag a Társaság előzetes írásos engedélyével lehetséges. A kiadvány kiadása időpontjában érvényes. További részletek: www.erstebroker.hu, ügyletek előtti tájékoztatásról szóló Hirdetményben.

A kiadvány nem a befektetési elemzések függetlenségének előmozdítását célzó jogi követelményeknek megfelelően készült, nem vonatkozik rá a befektetési elemzések terjesztését, közzétételét megelőző ügyletkötésre vonatkozó tilalom.
